

BANK AL-MAGHRIB

STATISTIQUES MONETAIRES

Sommaire

- Agrégats de monnaie (M1, M2, M3)
- Agrégats de placements liquides (PL1, PL2, PL3)
- Contreparties de M3
- Tableaux des ressources et emplois de Bank Al-Maghrif et des banques

OCTOBRE 2001



APERÇU SUR L'ÉVOLUTION MONÉTAIRE
OCTOBRE 2001

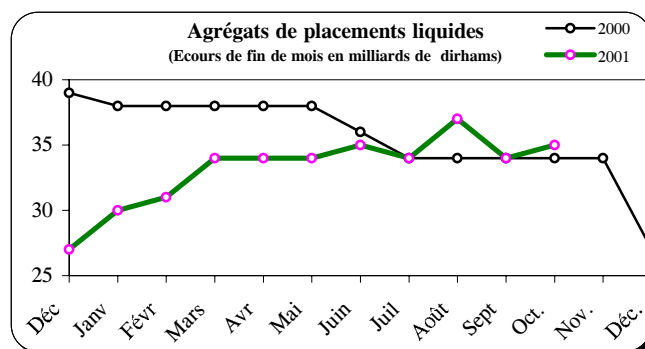
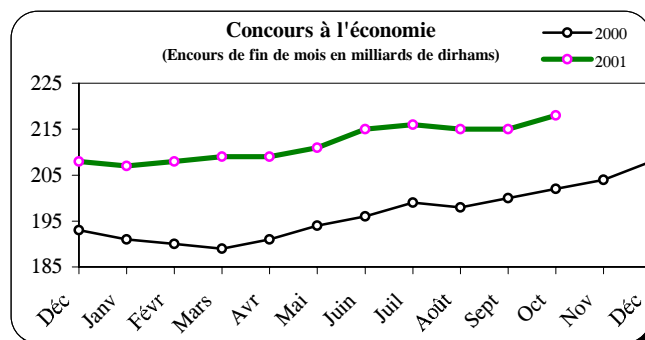
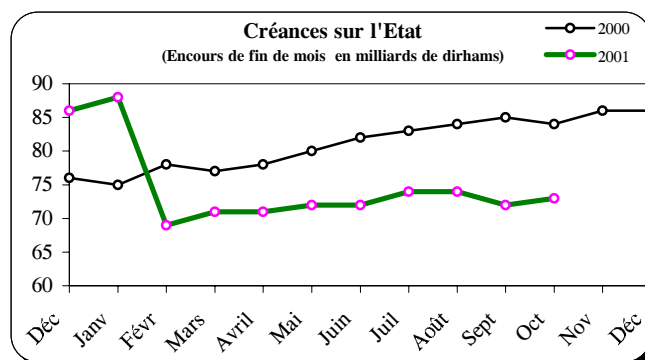
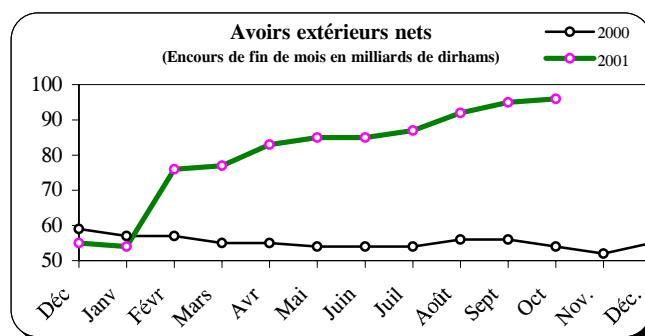
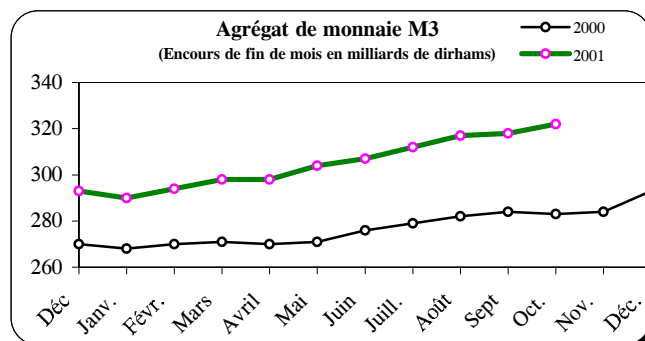
En octobre 2001, l'agrégat de monnaie M3 a marqué une hausse mensuelle de +1,3% qui a résulté d'un nouvel accroissement des avoirs extérieurs nets de 1% et d'une augmentation des concours à l'économie et des créances sur l'Etat respectivement de 1,1% et 2,4%.

Au terme des dix premiers mois de 2001, l'expansion des **avoirs extérieurs nets** a ainsi atteint 41,4 milliards de dirhams ou +75,8%. L'impact d'un flux de devises de cette ampleur sur la création monétaire a été partiellement neutralisé à la faveur d'une contraction sensible du crédit intérieur à caractère monétaire. En effet, le **Trésor** qui a bénéficié d'une partie des entrées de devises a réduit ses recours au financement monétaire de 12,7 milliards ou -14,7%. Dans le même temps, les **concours à l'économie** ont augmenté modérément, de 9 milliards ou +4,3%, en raison de l'amélioration de la trésorerie des entreprises à la suite des paiements d'arriérés du Trésor.

Cette évolution des sources de création monétaire s'est traduite par une progression de l'**agrégat M3** de +9,8%. Celle-ci recouvre une hausse des comptes d'épargne de +10,2% et des dépôts à terme de +7,6%, ainsi qu'un élargissement de l'**agrégat M1** de +10,7%, lui-même attribuable à un accroissement de la circulation fiduciaire de +9% et de la monnaie scripturale de +11,5%.

Pour leur part, les **agrégats de placements liquides** (PL) se sont globalement accrus de +27,7% par suite de l'augmentation du portefeuille des OPCVM obligataires de 51% et du regain d'intérêt pour les bons du Trésor à 6 mois, dont les souscriptions ont augmenté de +87,5% en liaison avec le relèvement de leur taux de rémunération.

Sur une base annuelle, de fin octobre 2000 à fin octobre 2001, les agrégats de monnaie ont enregistré une hausse chiffrée à +13,7% pour M3 et à +14,8% pour M1, tandis que les agrégats PL ont, ensemble, augmenté de +3,8%. Au niveau des **contreparties de M3**, les avoirs extérieurs nets se sont renforcés de 42,5 milliards de dirhams ou +79,3% et les concours à l'économie de 15,4 milliards ou +7,7%. Les créances sur l'Etat se sont, quant à elles, inscrites en contraction de 10,3 milliards ou -12,4%.



S.M 10

AGRÉGATS DE MONNAIE ET DE PLACEMENTS LIQUIDES

OCTOBRE 2001*

	Encours à fin	Variations							
		1 mois 2001	10 mois 2001		10 mois 2000		12 mois		
	Octobre 2001	Oct. 01 / Sept. 01		Oct. 01 / Déc 00		Oct. 00 / Déc 99		Oct. 01 / Oct. 00	
	(en millions de dirhams)	M DH	%	M DH	%	M DH	%	M DH	%
AGRÉGATS DE MONNAIE									
M1 ⁽¹⁾	200 590	637	0,3	19 327	10,7	7 256	4,3	25 806	14,8
M2 - M1	38 831	585	1,5	3 591	10,2	1 875	5,7	3 887	11,1
M2 ⁽²⁾	239 421	1 222	0,5	22 918	10,6	9 131	4,6	29 693	14,2
M3 - M2	82 109	2 796	3,5	5 828	7,6	3 571	5,1	9 149	12,5
M3 ⁽³⁾	321 530	4 018	1,3	28 746	9,8	12 702	4,7	38 842	13,7

AGRÉGATS DE PLACEMENTS LIQUIDES									
PL 1 ⁽⁴⁾	13 440	841	6,7	2 020	17,7	-3 250	-21,2	1 392	11,6
PL 2 ⁽⁵⁾	19 205	0	0,0	6 483	51,0	-977	-5,2	1 552	8,8
PL 3 ⁽⁵⁾	2 283	0	0,0	-931	-29,0	-1 460	-26,9	-1 680	-42,4
Total PL	34 928	841	2,5	7 572	27,7	-5 687	-14,5	1 264	3,8

CONTREPARTIES DE M3									
Avoirs extérieurs nets	96 120	978	1,0	41 435	75,8	-5 471	-9,3	42 500	79,3
Crédit intérieur global	296 793	4 173	1,4	-3 373	-1,1	16 558	6,0	5 384	1,8
dont: . Créances sur l'Etat	(73 273)	(1 704)	(2,4)	(-12 661)	(-14,7)	(7 577)	(10,0)	(-10 337)	(-12,4)
. Concours à l'économie	(217 050)	(2 414)	(1,1)	(9 026)	(4,3)	(8 526)	(4,4)	(15 427)	(7,7)
<i>A déduire: Ressources non monétaires ⁽⁶⁾</i>	<i>63 134</i>	<i>-862</i>	<i>-1,3</i>	<i>4 600</i>	<i>7,9</i>	<i>1 728</i>	<i>2,9</i>	<i>2 795</i>	<i>4,6</i>
Crédit intérieur à caractère monétaire	233 659	5 035	2,2	-7 973	-3,3	14 830	6,9	2 589	1,1

Note méthodologique :

Les agrégats de monnaie et de placements liquides permettent d'évaluer la capacité de dépense des agents économiques résidents. Ils comprennent les moyens de paiement au sens strict (M1) et la quasi-monnaie (M3-M1) détenus par les ménages et les entreprises non financières ainsi que leurs placements financiers liquides (PL), c'est à dire ceux qui peuvent aisément être convertis en moyens de paiement sans risque important de perte en capital. Les agrégats PL sont classés par ordre de proximité décroissante avec la monnaie.

Appréhendées à l'actif du bilan du système bancaire, les contreparties sont calculées par référence à l'agrégat M3 et renseignent sur les sources de création monétaire, lesquelles sont d'origine externe (avoirs extérieurs nets) et interne (crédit intérieur à caractère monétaire). Le crédit intérieur à caractère monétaire est composé des créances du système bancaire sur l'Etat et sur l'économie, déduction faite des ressources à caractère non monétaire (voir renvoi 6 ci-dessous).

Renvoi :

- (1) L'agrégat M 1 est constitué de la monnaie fiduciaire (billets et pièces en circulation) et de la monnaie scripturale (dépôts à vue).
- (2) L'agrégat M 2 comprend, en plus de M 1, les placements à vue sous forme de comptes sur carnets.
- (3) L'agrégat M 3 est composé, en plus de M 2, de placements à terme effectués auprès du système bancaire sous forme de comptes et bons à échéance fixe et de certificats de dépôt.
- (4) L'agrégat PL1 est constitué des bons du Trésor à six mois émis dans le public et des titres de créances négociables, autres que les certificats de dépôt inclus dans M 3 (Bons du Trésor négociables, bons des sociétés de financement et billets de trésorerie) .
- (5) Les agrégats PL 2 et PL 3 sont constitués des titres émis respectivement par les OPCVM obligations et par les OPCVM actions et diversifiés.
- (6) Les ressources non monétaires comprennent les emprunts des banques (à l'exclusion de ceux contractés auprès des autres banques et de Bank Al-Maghrib), leurs provisions ainsi que l'excédent des fonds propres du système bancaire sur le total de ses immobilisations, de ses titres de participation et emplois assimilés.

(*) Situation provisoire.

Source: **BANK AL-MAGHRIB**

AGRÉGATS DE MONNAIE

OCTOBRE 2001

Décembre 1999	Septembre 2000	Octobre 2000	Encours de fin de mois en millions de dirhams	Décembre 2000	Septembre 2001	Octobre 2001
58 945	58 601	58 191	Monnaie fiduciaire			
			. Billets mis en circulation par Bank Al-Maghrib	60 251	65 668	65 464
1 122	1 181	1 177	. Monnaies divisionnaires mises en circulation par Bank Al-Maghrib	1 193	1 269	1 276
60 067	59 782	59 368	Billets et monnaies mis en circulation par Bank Al-Maghrib	61 444	66 937	66 740
<i>3 354</i>	<i>2 948</i> **	<i>3 051</i> **	<i>A déduire: encaisses des banques et des comptables publics</i>	<i>3 275</i> **	<i>3 501</i> **	<i>3 355</i> **
56 713	56 834	56 317	Sous-total (I)	58 169	63 436	63 385
			Monnaie scripturale			
2 989	2 027	1 746	. Comptes créditeurs à vue auprès de Bank Al-Maghrib	1 789	2 329	2 476
100 115	110 813	108 705	. Comptes créditeurs à vue auprès des banques	113 133	125 435*	126 493
2 205	2 399	2 330	. Comptes créditeurs à vue auprès du Service des chèques postaux	2 486	3 067	2 550
5 506	5 686***	5 686***	. Comptes créditeurs à vue auprès du Trésor	5 686***	5 686***	5 686***
110 815	120 925	118 467	Sous-total (II)	123 094	136 517	137 205
167 528	177 759	174 784	TOTAL M1 (I+II)	181 263	199 953	200 590
			Placements à vue (M 2 - M1)			
27 348	28 494	28 768	. Comptes sur carnets auprès des banques	29 032	31 831	32 361
5 721	6 139	6 176	. Comptes sur livrets auprès de la Caisse d'épargne nationale (C.E.N.)	6 208	6 415*	6 470
33 069	34 633	34 944	Sous-total (III)	35 240	38 246	38 831
200 597	212 392	209 728	TOTAL M2 (I+II+III)	216 503	238 199	239 421
			Placements à terme (M 3 - M 2)			
773	862	877	. Certificats de dépôt ⁽¹⁾	889	980	970
68 616	70 910	72 083	. Comptes à terme et bons à échéance fixe	75 392	78 333	81 139
69 389	71 772	72 960	Sous-total (IV)	76 281	79 313	82 109
269 986	284 164	282 688	TOTAL M3 (I+II+III+IV)	292 784	317 512	321 530

(1) Souscriptions des entreprises non financières et des particuliers.

(*) Chiffre rectifié

(**) Chiffre provisoire

(***) Chiffre reconduit

Source: BANK AL-MAGHRIB

AGRÉGATS DE PLACEMENTS LIQUIDES ⁽¹⁾

OCTOBRE 2001

Décembre 1999	Septembre 2000	Octobre 2000	Encours de fin de mois en millions de dirhams	Décembre 2000	Septembre 2001	Octobre 2001
			PL 1			
7 019	4 070	3 995	. Bons du Trésor à 6 mois	3 988	6 474	7 477 **
8 171	7 881	7 945	. Bons du Trésor négociables ⁽²⁾	7 307	5 871	5 703 **
108	108	108	. Bons émis par les sociétés de financement	125	254	260
15 298	12 059	12 048	Total PL1	11 420	12 599	13 440
			PL 2			
18 630	17 853	17 653	. Titres émis par les O.P.C.V.M. obligations	12 722	19 205	19 205 ***
18 630	17 853	17 653	Total PL2	12 722	19 205	19 205
			PL 3			
5 423	4 146	3 963	. Titres émis par les O.P.C.V.M. actions et les O.P.C.V.M. diversifiés	3 214	2 283 *	2 283 ***
5 423	4 146	3 963	Total PL3	3 214	2 283	2 283
39 351	34 058	33 664	TOTAL PL	27 356	34 087	34 928

(1) Souscriptions des entreprises non financières et des particuliers.

(2) Encours des emprunts nationaux, des bons de privatisation et des bons du Trésor émis par adjudication .

(*) Chiffre rectifié

(**) Chiffre provisoires

(***) Chiffre reconduit

Source: **BANK AL-MAGHRIB**

CONTREPARTIES DE M 3

OCTOBRE 2001

Décembre 1999	Septembre 2000	Octobre 2000	Encours de fin de mois en millions de dirhams	Décembre 2000	Septembre* 2001	Octobre 2001
			AVOIRS EXTÉRIEURS NETS ⁽¹⁾			
58 884	54 287	53 024	. Avoirs extérieurs nets de Bank Al-Maghrib	52 651	92 424	93 749
207	1 574	596	. Avoirs extérieurs nets des banques	2 034	2 718	2 371
59 091	55 861	53 620	TOTAL (I)	54 685	95 142	96 120
			CRÉDIT INTÉRIEUR GLOBAL			
			A. Créances sur l'État ⁽¹⁾			
13 405	17 235	15 129	. Créances de Bank Al-Maghrib	16 033	- 971	- 1 945
54 917	59 524	60 465	. Créances des banques	61 729	63 787	66 982
7 711	8 085**	8 016**	. Créances des entreprises non financières et des particuliers ⁽²⁾	8 172**	8 753**	8 236**
76 033	84 844	83 610	Sous-total (A)	85 934	71 569	73 273
			B. Concours à l'économie ⁽¹⁾			
7 192	7 424	7 452	. Crédits de Bank Al-Maghrib	7 471	8 039	8 044
185 905	192 269	194 171	. Concours des banques ⁽³⁾	200 553	206 597	209 006
193 097	199 693	201 623	Sous-total (B)	208 024	214 636	217 050
			C. Contrepartie des avoirs en compte sur livrets auprès de la Caisse d'épargne nationale ⁽⁴⁾			
5 721	6 139	6 176		6 208	6 415	6 470
274 851	290 676	291 409	TOTAL (A + B + C)	300 166	292 620	296 793
58 611	62 259	60 339	A déduire: Ressources à caractère non monétaire	58 534	63 996	63 134
32 127	32 809	31 800	. Emprunts contractés par les banques ⁽⁵⁾	30 273	31 601	29 553
14 916	17 221	17 200	. Provisions constituées par les banques	17 316	19 992	20 943
11 568	12 229	11 339	. Fonds propres nets de Bank Al-Maghrib et des banques ⁽⁶⁾	10 945	12 403	12 638
216 240	228 417	231 070	CRÉDIT INTÉRIEUR À CARACTÈRE MONÉTAIRE (II)	241 632	228 624	233 659
275 331	284 278	284 690	TOTAL DES CONTREPARTIES (I + II)	296 317	323 766	329 779
- 5 345	- 114	- 2 002	Solde des éléments divers ⁽⁷⁾	- 3 533	- 6 254	- 8 249
269 986	284 164	282 688	Pour mémoire : Agrégat M 3	292 784	317 512	321 530

(1) Voir le détail des composantes des avoirs extérieurs nets, des créances sur l'État et des concours à l'économie respectivement dans les tableaux des pages 6, 7 et 8.

(2) Contrepartie des dépôts auprès de la Trésorerie générale et du Service des chèques postaux recensés dans la monnaie scripturale.

(3) Y compris les crédits accordés aux établissements publics.

(4) Les ressources collectées par la Caisse d'épargne nationale (C.E.N.) sont déposées auprès de la Caisse de dépôt et de gestion (C.D.G.). Elles ne peuvent faire l'objet d'une répartition entre les créances sur l'État et les concours à l'économie.

(5) Emprunts intérieurs et extérieurs contractés par les banques (voir ressources des banques page 10).

(6) Excédent des fonds propres (capital et réserves) sur le total des immobilisations et du portefeuille de titres de participation.

(7) Excédent des autres éléments du passif du système bancaire sur les autres éléments de son actif.

(*) Chiffres rectifiés

(**) Chiffre provisoire

Source: BANK AL-MAGHRIB

AVOIRS EXTÉRIEURS NETS

OCTOBRE 2001

Décembre 1999	Septembre 2000	Octobre 2000	Encours de fin de mois en millions de dirhams	Décembre 2000	Septembre 2001	Octobre 2001
			A. Avoirs extérieurs bruts de Bank Al-Maghrif			
1 950	1 955	1 955	. Avoirs en or	1 955	1 956	1 957
55 323	51 762	49 596	. Avoirs en devises convertibles	48 742	88 641	89 634
858	778	784	. Avoirs en D.T.S	1 268	1 140	1 460
1 294	1 294	1 294	. Souscription au F.M.I. - Tranche de réserve	1 294	1 294	1 294
285	292	294	. Souscription au capital du Fonds Monétaire Arabe	285	300	300
-	-	-	. Avoirs en devises inconvertibles	-	-	-
59 710	56 081	53 923	Sous-total	53 544	93 331	94 645
			B. Engagements extérieurs de Bank Al-Maghrif			
193	193	193	. Comptes des organismes internationaux	194	194	194
633	1 601	706	. Autres engagements	699	713	702
826	1 794	899	Sous-total	893	907	896
58 884	54 287	53 024	I. Total des avoirs extérieurs nets de Bank Al-Maghrif (A - B)	52 651	92 424	93 749
4 812	6 251	5 773	C. Avoirs extérieurs bruts des banques ⁽¹⁾	6 356	7 154	6 646
4 605	4 677	5 177	D. Engagements extérieurs des banques ⁽²⁾	4 322	4 436 *	4 275
207	1 574	596	II. Total des avoirs extérieurs nets des banques (C - D)	2 034	2 718	2 371
59 091	55 861	53 620	TOTAL DES AVOIRS EXTÉRIEURS NETS (I + II)	54 685	95 142	96 120

(1) Il s'agit des avoirs en devises des banques et de leurs dépôts en devises chez leurs correspondants étrangers. Les dépôts des banques en devises auprès de Bank Al-Maghrif, qui constituent des créances sur un établissement résident, sont exclus de leurs avoirs extérieurs.

(2) Il s'agit essentiellement des comptes créditeurs des correspondants étrangers auprès des banques et des comptes créditeurs à vue et à terme des non résidents.

(*) Chiffre rectifié

Source: BANK AL-MAGHRIB

CRÉANCES SUR L'ÉTAT

OCTOBRE 2001

Décembre 1999	Septembre 2000	Octobre 2000	Encours de fin de mois en millions de dirhams	Décembre 2000	Septembre 2001	Octobre 2001
			I. Créances de Bank Al-Maghrib			
			A. Créances propres de Bank Al-Maghrib			
13 222	15 426	15 178	. Avances à l'État ⁽¹⁾	13 750	5 500	6 158
-	927	-	. Traités douaniers et obligations cautionnées prises en pension	-	-	-
688	1 093	493	. Chèques pris à l'escompte	1 450	643	672
27	96	25	. Dépôts de Bank Al-Maghrib auprès du Service des chèques postaux	33	34	31
13 937	17 542	15 696	Total brut	15 233	6 177	6 861
532	806**	806**	<i>A déduire : avoirs des comptes publics ⁽²⁾</i>	806**	7 148**	8 806**
13 405	16 736	14 890	Total net	14 427	- 971	- 1 945
-	499	239	B. Bons du trésor acquis sur le marché secondaire	1 606	-	-
13 405	17 235	15 129	Sous-total (I)	16 033	- 971	- 1 945
			II. Créances des banques			
54 802	59 380	60 276	. Portefeuille d'effets publics	61 633	63 542*	65 753
115	144	189	. Dépôts des banques auprès du Trésor et du Service des chèques postaux	96	245*	1 229
54 917	59 524	60 465	Sous-total (II)	61 729	63 787	66 982
			III. Créances des entreprises non financières et des particuliers			
7 711	8 085**	8 016**	. Contrepartie des dépôts auprès du Trésor et du Service des chèques postaux	8 172**	8 753**	8 236**
7 711	8 085	8 016	Sous-total (III)	8 172	8 753	8 236
76 033	84 844	83 610	TOTAL DES CRÉANCES SUR L'ÉTAT (I+II+III)	85 934	71 569	73 273

(1) Avances conventionnelles et facilités de caisse.

(2) Billets et monnaies détenus par les comptes publics et compte créditeur du Trésor auprès de Bank Al-Maghrib.

(*) Chiffre rectifié

(**) Chiffre provisoire

Source: BANK AL-MAGHRIB

CONCOURS A L'ÉCONOMIE ⁽¹⁾

OCTOBRE 2001

Décembre 1999	Septembre 2000	Octobre 2000	Encours de fin de mois en millions de dirhams	Décembre 2000	Septembre* 2001	Octobre 2001
	183 231	184 260	A.Crédits accordés aux entreprises et aux particuliers ⁽²⁾	191 053	194 739	195 654
	73 051	74 449	. Comptes débiteurs et crédits de trésorerie	75 590	72 199	73 861
	41 335	40 223	. Crédits à l'équipement	45 227	46 457	44 367
	25 696	26 167	. Crédits immobiliers	27 023	29 798	30 161
	7 881	7 835	. Crédits à la consommation	8 003	8 384	8 328
	3 549	3 778	. Créances diverses sur la clientèle	4 283	2 972	3 030
	31 719	31 808	. Créances en souffrance ⁽³⁾	30 927	34 929	35 907
	7 940	8 891	B.Concours aux sociétés de financement	8 523	10 819	12 596
	7 739	8 643	. Crédits	8 085	9 826	11 594
133	201	248	. Bons des sociétés de financement détenus par les banques	438	993	1 002
2 241	1 098	1 020	C.Portefeuille de titres de placement des banques ⁽⁴⁾	977	1 039	756
185 905	192 269	194 171	I/ Total des concours des banques (A + B + C)	200 553	206 597	209 006
7 192	7 424	7 452	II/ Crédits de Bank Al-Maghrif	7 471	8 039	8 044
193 097	199 693	201 623	TOTAL (I + II)	208 024	214 636	217 050

(1) La répartition des concours à l'économie est issue de la nouvelle situation comptable des banques élaborée depuis janvier 2000, date d'entrée en vigueur du nouveau plan comptable bancaire.

(2) Y compris les crédits accordés aux établissements publics.

(3) Créances pré-douteuses, créances douteuses et créances compromises, non compris les agios réservés.

(4) Souscriptions des banques aux titres émis par le secteur non bancaire.

(*) Chiffres rectifiés

Source: BANK AL-MAGHRIB

SITUATION COMPTABLE DE BANK AL-MAGHRIB

OCTOBRE 2001

Décembre 1999	Septembre 2000	Octobre 2000	Encours de fin de mois en millions de dirhams	Décembre 2000	Septembre 2001	Octobre 2001
ACTIF						
59 710	56 081	53 923	Avoirs extérieurs ⁽¹⁾	53 544	93 331	94 645
13 222	16 353	15 178	Concours financiers à l'Etat	13 750	5 500	6 158
5 500	5 500	5 500	. Avances conventionnelles	5 500	5 500	5 500
7 722	9 926	9 678	. Facilités de caisse	8 250	-	658
-	927	-	. Mobilisation de traites douanières et d'obligations cautionnées	-	-	-
27	96	25	Comptes courants postaux	33	34	31
9 273	11 832	10 606	Opérations de crédit	16 164	8 734	8 764
8 538	10 668	10 052	. Avances	14 632	8 040	8 044
(1 346)	(3 244)	(2 600)	dont : avances aux banques	(7 161)	(1)	-
735	1 164	554	. Effets en cours de recouvrement	1 532	694	720
(688)	(1 093)	(493)	dont : Chèques pris à l'escompte	(1 450)	(643)	(672)
-	499	239	Bons du Trésor acquis sur le marché secondaire	1 606	-	-
2 540	2 507	2 654	Emploi du capital et des réserves	2 678	2 745	2 761
1 742	1 257	1 226	Divers	1 817	1 247	1 243
86 514	88 625	83 851	TOTAL ACTIF	89 592	111 591	113 602
PASSIF						
60 067	59 782	59 368	Billets et monnaies en circulation	61 444	66 937	66 740
3 149	4 463	3 525	Engagements en devises	3 055	6 048	5 073
826	1 794	899	. Engagements envers l'extérieur ⁽²⁾	893	907	896
2 323	2 669	2 626	. Compte de dépôt en devises des banques	2 162	5 141	4 177
14 107	16 674	13 393	Dépôts et autres engagements	15 629	25 892	28 887
(1)	(1)	(1)	dont : . Comptes courants du Trésor et du	(1)	(6 343)	(8 001)
(11 064)	(14 625)	(11 630)	Fonds Hassan II	(13 766)	(14 103)	(14 392)
-	-	-	. Comptes des banques	-	(3 100)	(4 000)
(2 989)	(2 027)	(1 746)	. Comptes de reprises de liquidités	(1 789)	(2 329)	(2 476)
434	434	434	. Comptes des particuliers	434	434	434
4 891	5 021	5 021	Allocations de droits de tirage spéciaux	5 021	5 266	5 166
3 866	2 251	2 110	Capital et réserves	4 009	7 014	7 302
86 514	88 625	83 851	TOTAL PASSIF	89 592	111 591	113 602

(1) Avoirs en or ,droits de tirage spéciaux, devises convertibles et accords de paiement.

(2) Engagements en devises convertibles ,comptes des organismes internationaux et accords de paiement.

Source: BANK AL-MAGHRIB

EMPLOIS ET RESSOURCES DE L'ENSEMBLE DES BANQUES

OCTOBRE 2001

Décembre 1999	Septembre 2000	Octobre 2000	Encours de fin de mois en millions de dirhams	Décembre 2000	Septembre* 2001	Octobre 2001
EMPLOIS						
17 558	20 124	17 586	. Valeurs en caisse et avoirs liquides	19 658	27 661	28 732
(343)	(418)	(422)	<i>dont</i> : . Billets étrangers et chèques en devises	(582)	(638)	(588)
(11 858)	(13 748)	(11 043)	. Dépôts en dirhams auprès de Bank Al-Maghrib	(13 467)	(17 760)	(18 747)
(115)	(144)	(189)	. Dépôts auprès du Trésor et du Service des chèques postaux	(96)	(245)	(1 229)
3 471	4 123	3 685	. Avoirs auprès des banques et prêts aux banques	5 326	6 006	3 453
4 469	5 833	5 351	. Correspondants étrangers et assimilés	5 774	6 516	6 058
54 802	59 380	60 276	. Portefeuille de bons du Trésor	61 633	63 542	65 753
183 531	190 970	192 903	. Crédits à l'économie⁽¹⁾	199 138	204 565	207 248
. Portefeuille de titres de transaction et de placement						
autres que les fonds d'État						
9 657	8 701	8 409	. Certificats de dépôt acquis par les banques	8 543	11 062	10 829
2 239	2 013	1 732	. Bons et obligations B.N.D.E ; C.I.H ; C.N.C.A. et F.E.C.	1 751	1 739	1 708
5 044	5 389	5 409	souscrits par les banques	5 377	7 291	7 363
133	201	248	. Bons des sociétés de financement détenus par les banques	438	993	1 002
2 241	1 098	1 020	. Titres émis par les entreprises non bancaires	977	1 039	756
10 110	10 089	10 505	. Portefeuille de titres de participation et emplois assimilés	10 605	11 924	11 907
9 779	9 914	10 040	. Immobilisations	10 273	10 487	10 617
-	1 247	-	. Excédent des emplois divers sur les ressources diverses	-	-	-
293 377	310 381	308 755	TOTAL DES EMPLOIS	320 950	341 763	344 597
RESSOURCES						
100 115	110 813	108 705	. Comptes créditeurs à vue en dirhams de la clientèle	113 133	125 435	126 493
92 813	101 948	100 414	. Comptes de chèques et comptes courants	103 306	115 147	116 233
(24 376)	(26 851)	(26 670)	<i>dont</i> : Comptes de chèques des marocains résidant à l'étranger	(26 619)	(31 327)	(31 549)
7 302	8 865	8 291	. Autres dépôts	9 827	10 288	10 260
27 348	28 494	28 768	. Comptes sur carnets	29 032	31 831	32 361
68 616	70 910	72 083	. Comptes à terme et bons à échéance fixe	75 392	78 333	81 139
5 813	6 045	5 810	. Certificats de dépôt	5 642	4 941	4 920
(773)	(862)	(877)	<i>dont</i> : Souscriptions des entreprises non financières et des particuliers	(889)	(980)	(970)
. Comptes créditeurs à vue et à terme en devises						
des non résidents						
1 316	479	472	. Engagements des banques envers les autres banques	431	648	633
8 449	9 620	9 460	. Emprunts nets auprès des organismes financiers ⁽²⁾	10 107	13 581	11 430
1 470	3 225	2 880	. Correspondants étrangers et assimilés	2 380	6 022	4 260
3 289	4 198	4 705	. Emprunts obligataires en dirhams	3 891	3 788	3 642
13 203	12 823	12 549	. Emprunts extérieurs à long terme	11 808	11 179	10 801
14 653	13 591	13 170	. Recours auprès de Bank Al-Maghrib	13 083	12 178	12 250
1 346	3 244	2 600	. Provisions	7 161	1	-
14 916	17 221	17 200	. Fonds propres	17 316	19 992	20 943
29 106	29 718	29 517	. Excédent des ressources diverses sur les emplois divers	29 480	32 293	32 757
3 737	-	836		2 094	1 541	2 968
293 377	310 381	308 755	TOTAL DES RESSOURCES	320 950	341 763	344 597

(1) Y compris les crédits accordés aux sociétés de financement et aux établissements publics.

(2) Y compris les opérations de pensions avec les O.P.C.V.M.

(*) Chiffres rectifiés

Source: BANK AL-MAGHRIB

**ÉVOLUTION DES AGRÉGATS DE MONNAIE
ET DE PLACEMENTS LIQUIDES**

OCTOBRE 2001

Encours de fin de mois en millions de dirhams	Décembre 1999	Octobre 2000	Décembre 2000	Septembre 2001	Octobre 2001	Variations							
						1 mois 2001		10 mois 2001		10 mois 2000		12 mois	
						Oct. 01 / Sept. 01		Oct. 01 / Déc 00		Oct. 00 / Déc 99		Oct. 01 / Oct. 00	
						M DH	%	M DH	%	M DH	%	M DH	%
Monnaie fiduciaire	56 713	56 317	58 169	63 436	63 385	-51	-0,1	5 216	9,0	-396	-0,7	7 068	12,6
Monnaie scripturale	110 815	118 467	123 094	136 517	137 205	688	0,5	14 111	11,5	7 652	6,9	18 738	15,8
Comptes créditeurs à vue auprès :													
. de Bank Al -Maghrib	2 989	1 746	1 789	2 329	2 476	147	6,3	687	38,4	-1 243	-41,6	730	41,8
. des banques dont :	100 115	108 705	113 133	125 435	126 493	1 058	0,8	13 360	11,8	8 590	8,6	17 788	16,4
.. Comptes de chèques et comptes courants (Comptes de chèques des marocains résidant à l'étranger)	92 813	100 414	103 306	115 147	116 233	1 086	0,9	12 927	12,5	7 601	8,2	15 819	15,8
. du Trésor et du Service des chèques postaux	(24 376)	(26 670)	(26 619)	(31 327)	(31 549)	(222)	(0,7)	(4 930)	(18,5)	(2 294)	(9,4)	(4 879)	(18,3)
TOTAL M 1	167 528	174 784	181 263	199 953	200 590	637	0,3	19 327	10,7	7 256	4,3	25 806	14,8
Placements à vue (M 2- M 1)	33 069	34 944	35 240	38 246	38 831	585	1,5	3 591	10,2	1 875	5,7	3 887	11,1
. Comptes sur carnets auprès des banques	27 348	28 768	29 032	31 831	32 361	530	1,7	3 329	11,5	1 420	5,2	3 593	12,5
. Comptes sur livrets auprès de la C.E.N.	5 721	6 176	6 208	6 415	6 470	55	0,9	262	4,2	455	8,0	294	4,8
TOTAL M 2	200 597	209 728	216 503	238 199	239 421	1 222	0,5	22 918	10,6	9 131	4,6	29 693	14,2
Placements à terme (M3 - M2)	69 389	72 960	76 281	79 313	82 109	2 796	3,5	5 828	7,6	3 571	5,1	9 149	12,5
. Certificats de dépôt	773	877	889	980	970	-10	-1,0	81	9,1	104	13,5	93	10,6
. Comptes et bons à échéance fixe auprès des banques	68 616	72 083	75 392	78 333	81 139	2 806	3,6	5 747	7,6	3 467	5,1	9 056	12,6
TOTAL M3	269 986	282 688	292 784	317 512	321 530	4 018	1,3	28 746	9,8	12 702	4,7	38 842	13,7
PL 1	15 298	12 048	11 420	12 599	13 440	841	6,7	2 020	17,7	-3 250	-21,2	1 392	11,6
PL 2	18 630	17 653	12 722	19 205	19 205	0	0,0	6 483	51,0	-977	-5,2	1 552	8,8
PL 3	5 423	3 963	3 214	2 283	2 283	0	0,0	-931	-29,0	-1 460	-26,9	-1 680	-42,4
TOTAL PL	39 351	33 664	27 356	34 087	34 928	841	2,5	7 572	27,7	-5 687	-14,5	1 264	3,8

Source: BANK AL-MAGHRIB

ÉVOLUTION DES CONTREPARTIES

OCTOBRE 2001

Encours de fin de mois en millions de dirhams	Décembre 1999	Octobre 2000	Décembre 2000	Septembre 2001	Octobre 2001	Variations							
						1 mois 2001		10 mois 2001		10 mois 2000		12 mois	
						Oct. 01 / Sept. 01		Oct. 01 / Déc 00		Oct. 00 / Déc 99		Oct. 01 / Oct. 00	
						MDH	%	MDH	%	MDH	%	MDH	%
Avoirs extérieurs													
. de Bank Al-Maghrib	58 884	53 024	52 651	92 424	93 749	1 325	1,4	41 098	78,1	-5 860	-10,0	40 725	76,8
. des banques	207	596	2 034	2 718	2 371	-347	-12,8	337	16,6	389	187,9	1 775	297,8
Total (I)	59 091	53 620	54 685	95 142	96 120	978	1,0	41 435	75,8	-5 471	-9,3	42 500	79,3
Crédit intérieur global													
A/ Créances sur l'Etat	76 033	83 610	85 934	71 569	73 273	1 704	2,4	-12 661	-14,7	7 577	10,0	-10 337	-12,4
. Créances nettes de Bank Al-Maghrib	13 405	15 129	16 033	-971	-1 945	-974	100,3	-17 978	-112,1	1 724	12,9	-17 074	-112,9
. Créances des banques	54 917	60 465	61 729	63 787	66 982	3 195	5,0	5 253	8,5	5 548	10,1	6 517	10,8
. Créances des particuliers et des entreprises non financières	7 711	8 016	8 172	8 753	8 236	-517	-5,9	64	0,8	305	4,0	220	2,7
B/ Concours à l'économie	193 097	201 623	208 024	214 636	217 050	2 414	1,1	9 026	4,3	8 526	4,4	15 427	7,7
. Crédits de Bank Al-Maghrib	7 192	7 452	7 471	8 039	8 044	5	0,1	573	7,7	260	3,6	592	7,9
. Concours des banques	185 905	194 171	200 553	206 597	209 006	2 409	1,2	8 453	4,2	8 266	4,4	14 835	7,6
C/ Contrepartie des avoirs en comptes sur livrets auprès de la C.E.N.	5 721	6 176	6 208	6 415	6 470	55	0,9	262	4,2	455	8,0	294	4,8
Crédit intérieur global (A+B+C)	274 851	291 409	300 166	292 620	296 793	4 173	1,4	-3 373	-1,1	16 558	6,0	5 384	1,8
<i>A déduire : Ressources à caractère non monétaire</i>	<i>58 611</i>	<i>60 339</i>	<i>58 534</i>	<i>63 996</i>	<i>63 134</i>	<i>-862</i>	<i>-1,3</i>	<i>4 600</i>	<i>7,9</i>	<i>1 728</i>	<i>2,9</i>	<i>2 795</i>	<i>4,6</i>
Total du crédit intérieur à caractère monétaire (II)	216 240	231 070	241 632	228 624	233 659	5 035	2,2	-7 973	-3,3	14 830	6,9	2 589	1,1
Total des contreparties de M3 (I+II)	275 331	284 690	296 317	323 766	329 779	6 013	1,9	33 462	11,3	9 359	3,4	45 089	15,8
Balance des éléments divers	-5 345	-2 002	-3 533	-6 254	-8 249	-1 995		-4 716		3 343		-6 247	
Pour mémoire : Agrégat M3	269 986	282 688	292 784	317 512	321 530	4 018	1,3	28 746	9,8	12 702	4,7	38 842	13,7

Source: BANK AL-MAGHRIB