

# BANK AL-MAGHRIB

---

## STATISTIQUES MONETAIRES

### Sommaire

- Agrégats de monnaie (M1, M2, M3)
- Agrégats de placements liquides (PL1, PL2, PL3)
- Contreparties de M3
- Tableaux des ressources et emplois de Bank Al-Maghrif et des banques

JUIN 2002



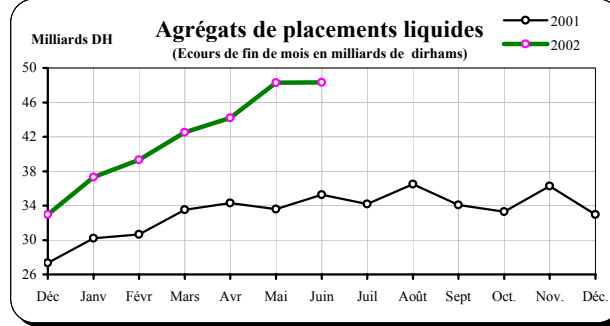
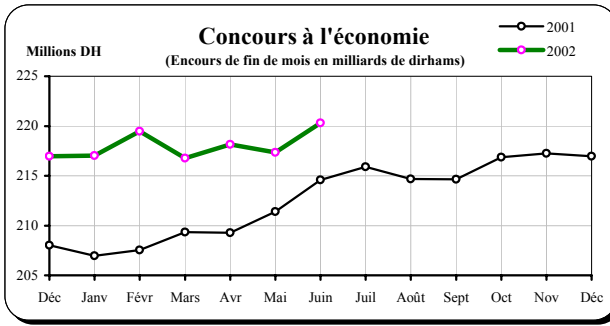
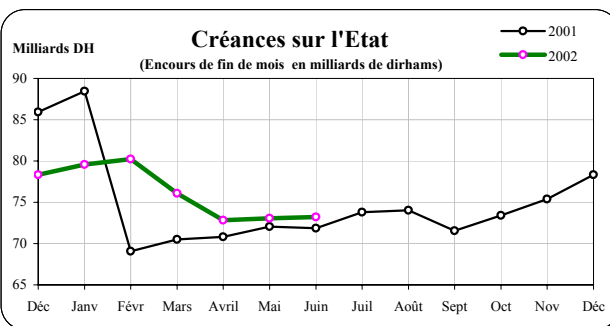
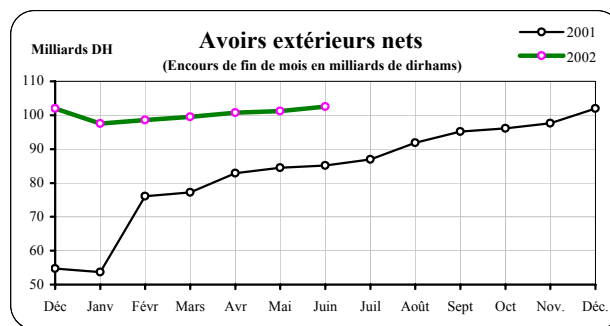
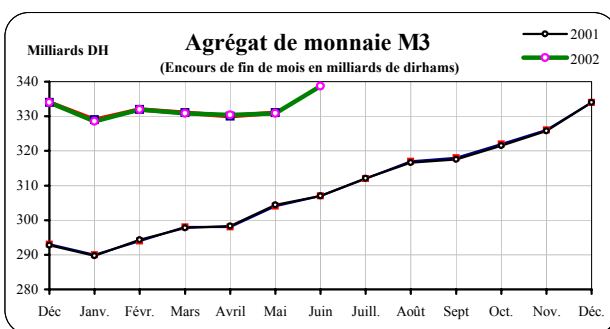
**APERÇU SUR L'ÉVOLUTION MONÉTAIRE**  
**JUN 2002**

Au mois de juin 2002, l'agrégat de monnaie M3 a marqué un accroissement de 2,4%, sous l'effet principalement d'une augmentation de 1,4% des concours à l'économie et de 1,3% des avoirs extérieurs, les créances sur l'Etat n'ayant progressé que de 0,2%.

Au terme du premier semestre de l'année 2002, les concours à l'économie se sont inscrits en hausse de 1,5%, tandis que les avoirs extérieurs ont fait apparaître une progression limitée à 0,5% et que les créances sur l'Etat se sont contractées de 6,5%. Cette évolution des sources de création monétaire s'est traduite par un développement de l'agrégat M3 de 1,4%. Celui-ci a été observé au niveau de la monnaie scripturale (+4,5%) et des comptes d'épargne (+4%), la circulation fiduciaire et les dépôts à terme ayant enregistré une baisse, respectivement de 0,4% et de 3,8%.

Dans le même temps, les agrégats de placements liquides (PL) se sont élargis de 46,6% en relation avec l'expansion des titres de créances négociables, autres que les certificats de dépôts, de 33,9% et des titres d'OPCVM obligataires de 64,6%, ceux émis par les OPCVM actions et diversifiés ayant accusé une contraction de 21,8%.

Sur une base annuelle, de fin juin 2001 à fin juin 2002, le rythme de progression des agrégats de monnaie s'est établi à 10,3% pour M3 et à 12,2% pour M1, alors que celui des agrégats PL a atteint 37%. S'agissant des contreparties de M3, les avoirs extérieurs nets se sont accrus de 17,3 milliards de dirhams ou 20,3%, tandis que les concours à l'économie et les créances sur l'Etat ont marqué une hausse respectivement de 5,7 milliards ou 2,7% et de 1,4 milliard ou 1,9%.



**S.M. 06**

**AGRÉGATS DE MONNAIE ET DE PLACEMENTS LIQUIDES**

**JUIN 2002 (\*)**

	Encours à fin Juin 2002	Variations							
		1 mois 2002		6 mois 2002		6 mois 2001		12 mois	
	(en millions de dirhams)	Juin 02 / Mai 02		Juin 02 / Déc 01		Juin 01 / Déc 00		Juin 02 / Juin 01	
		M DH	%	M DH	%	M DH	%	M DH	%
<b>AGRÉGATS DE MONNAIE</b>									
M1 <sup>(1)</sup>	216 357	9 239	4,5	6 245	3,0	11 542	6,4	23 552	12,2
M2 - M1	41 177	79	0,2	1 596	4,0	1 980	5,6	3 957	10,6
M2 <sup>(2)</sup>	257 534	9 318	3,8	7 841	3,1	13 522	6,2	27 509	12,0
M3 - M2	81 127	-1 528	-1,8	-3 167	-3,8	654	0,9	4 192	5,4
M3 <sup>(3)</sup>	338 661	7 790	2,4	4 674	1,4	14 176	4,8	31 701	10,3

<b>AGRÉGATS DE PLACEMENTS LIQUIDES</b>									
PL 1 <sup>(4)</sup>	18 627	10	0,1	4 721	33,9	897	7,9	6 310	51,2
PL 2 <sup>(5)</sup>	28 171	0	0,0	11 060	64,6	7 590	59,7	7 859	38,7
PL 3 <sup>(5)</sup>	1 513	0	0,0	-423	-21,8	-571	-17,8	-1 130	-42,8
<b>Total PL</b>	<b>48 311</b>	<b>10</b>	<b>0,0</b>	<b>15 358</b>	<b>46,6</b>	<b>7 916</b>	<b>28,9</b>	<b>13 039</b>	<b>37,0</b>

<b>CONTREPARTIES DE M3</b>									
Avoirs extérieurs nets	102 505	1 279	1,3	556	0,5	30 489	55,8	17 331	20,3
Crédit intérieur global	300 316	3 106	1,0	-1 540	-0,5	-7 355	-2,5	7 505	2,6
dont: . Créances sur l'État	(73 225)	(157)	(0,2)	(-5 104)	(-6,5)	(-14 085)	(-16,4)	(1 376)	(1,9)
. Concours à l'économie	(220 302)	(2 939)	(1,4)	(3 351)	(1,5)	(6 547)	(3,1)	(5 731)	(2,7)
<i>A déduire: Ressources non monétaires <sup>(6)</sup></i>	58 723	-2 682	-4,4	-2 152	-3,5	4 452	7,6	-4 263	-6,8
<b>Crédit intérieur à caractère monétaire</b>	<b>241 593</b>	<b>5 788</b>	<b>2,5</b>	<b>612</b>	<b>0,3</b>	<b>-11 807</b>	<b>-4,9</b>	<b>11 768</b>	<b>5,1</b>

**Note méthodologique :**

Les agrégats de monnaie et de placements liquides permettent d'évaluer la capacité de dépense des agents économiques résidents. Ils comprennent les moyens de paiement au sens strict (M1) et la quasi-monnaie (M3-M1) détenus par les ménages et les entreprises non financières ainsi que leurs placements financiers liquides (PL), c'est à dire ceux qui peuvent aisément être convertis en moyens de paiement sans risque important de perte en capital. Les agrégats PL sont classés par ordre de proximité décroissante avec la monnaie.

Appréhendées à l'actif du bilan du système bancaire, les contreparties sont calculées par référence à l'agrégat M3 et renseignent sur les sources de création monétaire, lesquelles sont d'origine externe (avoirs extérieurs nets) et interne (crédit intérieur à caractère monétaire). Le crédit intérieur à caractère monétaire est composé des créances du système bancaire sur l'Etat et sur l'économie, déduction faite des ressources à caractère non monétaire ( voir renvoi 6 ci-dessous).

**Renvoi :**

- (1) L'agrégat M 1 est constitué de la monnaie fiduciaire (billets et pièces en circulation) et de la monnaie scripturale (dépôts à vue).
- (2) L'agrégat M 2 comprend, en plus de M 1, les placements à vue sous forme de comptes sur carnets.
- (3) L'agrégat M 3 est composé, en plus de M 2, de placements à terme effectués auprès du système bancaire sous forme de comptes et bons à échéance fixe et de certificats de dépôt.
- (4) L'agrégat PL1 est constitué des bons du Trésor à six mois émis dans le public et des titres de créances négociables, autres que les certificats de dépôt inclus dans M 3 ( Bons du Trésor négociables, bons des sociétés de financement et billets de trésorerie ) .
- (5) Les agrégats PL 2 et PL 3 sont constitués des titres émis respectivement par les OPCVM obligations et par les OPCVM actions et diversifiés.
- (6) Les ressources non monétaires comprennent les emprunts des banques ( à l'exclusion de ceux contractés auprès des autres banques et de Bank Al-Maghrib), leurs provisions ainsi que l'excédent des fonds propres du système bancaire sur le total de ses immobilisations, de ses titres de participation et emplois assimilés.

(\*) Situation provisoire

Source: **BANK AL-MAGHRIB**

**AGRÉGATS DE MONNAIE**

**JUIN 2002**

Décembre 2000	Mai 2001	Juin 2001	<i>Encours de fin de mois en millions de dirhams</i>	Décembre 2001	Mai * 2002	Juin 2002
60 251	60 794	61 788	<b>Monnaie fiduciaire</b>	68 303	67 362	67 740
1 193	1 199	1 204	. Billets mis en circulation par Bank Al-Maghrib	1 292	1 314	1 317
			. Monnaies divisionnaires mises en circulation par Bank Al-Maghrib			
<b>61 444</b>	<b>61 993</b>	<b>62 992</b>	<b>Billets et monnaies mis en circulation par Bank Al-Maghrib</b>	<b>69 595</b>	<b>68 676</b>	<b>69 057</b>
3 275**	2 960**	3 140**	<i>A déduire: encaisses des banques et des comptables publics</i>	3 570**	3 058**	3 297**
<b>58 169</b>	<b>59 033</b>	<b>59 852</b>	<b>Sous-total (I)</b>	<b>66 025</b>	<b>65 618</b>	<b>65 760</b>
			<b>Monnaie scripturale</b>			
1 789	2 932	2 933	. Comptes créditeurs à vue auprès de Bank Al-Maghrib	2 569	2 240	2 811
113 133	118 115	121 230	. Comptes créditeurs à vue auprès des banques	133 233	131 019	139 456
2 486	3 157	3 104	. Comptes créditeurs à vue auprès du Service des chèques postaux	2 599	2 555	2 644
5 686**	5 686**	5 686**	. Comptes créditeurs à vue auprès du Trésor	5 686**	5 686**	5 686**
<b>123 094</b>	<b>129 890</b>	<b>132 953</b>	<b>Sous-total (II)</b>	<b>144 087</b>	<b>141 500</b>	<b>150 597</b>
<b>181 263</b>	<b>188 923</b>	<b>192 805</b>	<b>TOTAL M1 ( I+II )</b>	<b>210 112</b>	<b>207 118</b>	<b>216 357</b>
			<b>Placements à vue ( M 2 - M1 )</b>			
29 032	30 663	30 829	. Comptes d'épargne auprès des banques	33 005	34 319	34 388
6 208	6 413	6 391	. Comptes sur livrets auprès de la Caisse d'épargne nationale (C.E.N.)	6 576	6 779	6 789
<b>35 240</b>	<b>37 076</b>	<b>37 220</b>	<b>Sous-total (III)</b>	<b>39 581</b>	<b>41 098</b>	<b>41 177</b>
<b>216 503</b>	<b>225 999</b>	<b>230 025</b>	<b>TOTAL M2 ( I+II+III )</b>	<b>249 693</b>	<b>248 216</b>	<b>257 534</b>
			<b>Placements à terme ( M 3 - M 2 )</b>			
889	898	901	. Certificats de dépôt <sup>(1)</sup>	976	1 102	1 100
75 392	77 522	76 034	. Comptes à terme et bons à échéance fixe	83 318	81 553	80 027
<b>76 281</b>	<b>78 420</b>	<b>76 935</b>	<b>Sous-total (IV)</b>	<b>84 294</b>	<b>82 655</b>	<b>81 127</b>
<b>292 784</b>	<b>304 419</b>	<b>306 960</b>	<b>TOTAL M3 ( I+II+III+IV )</b>	<b>333 987</b>	<b>330 871</b>	<b>338 661</b>

(1) Souscriptions des entreprises non financières et des particuliers.

(\*) Chiffres rectifiés.

(\*\*) Chiffre provisoire.

Source: BANK AL-MAGHRIB

**AGRÉGATS DE PLACEMENTS LIQUIDES <sup>(1)</sup>**

**JUIN 2002**

Décembre 2000	Mai 2001	Juin 2001	<i>Encours de fin de mois en millions de dirhams</i>	Décembre 2001	Mai 2002	Juin 2002
			<b>PL 1</b>			
3 988	5 219	5 349	. Bons du Trésor à 6 mois	9 407	11 886 <sup>*</sup>	11 886 <sup>**</sup>
7 307	7 085	6 730	. Bons du Trésor négociables <sup>(2)</sup>	4 238	6 317 <sup>*</sup>	6 317 <sup>**</sup>
0	0	0	. Billets de trésorerie	0	10 <sup>*</sup>	19
125	196	238	. Bons émis par les sociétés de financement	261	404	405
<b>11 420</b>	<b>12 500</b>	<b>12 317</b>	<b>Total PL1</b>	<b>13 906</b>	<b>18 617</b>	<b>18 627</b>
			<b>PL 2</b>			
12 722	18 446	20 312	. Titres émis par les O.P.C.V.M. obligations	17 111	28 171	28 171 <sup>**</sup>
<b>12 722</b>	<b>18 446</b>	<b>20 312</b>	<b>Total PL2</b>	<b>17 111</b>	<b>28 171</b>	<b>28 171</b>
			<b>PL 3</b>			
3 214	2 650	2 643	. Titres émis par les O.P.C.V.M. actions et les O.P.C.V.M. diversifiés	1 936	1 513	1 513 <sup>**</sup>
<b>3 214</b>	<b>2 650</b>	<b>2 643</b>	<b>Total PL3</b>	<b>1 936</b>	<b>1 513</b>	<b>1 513</b>
<b>27 356</b>	<b>33 596</b>	<b>35 272</b>	<b>TOTAL PL</b>	<b>32 953</b>	<b>48 301</b>	<b>48 311</b>

(1) Souscriptions des entreprises non financières et des particuliers.

(2) Encours des emprunts nationaux et des bons du Trésor émis par adjudication .

(\*) Chiffre rectifié.

(\*\*) Chiffre provisoire.

Source: **BANK AL-MAGHRIB**

**CONTREPARTIES DE M 3**

**JUIN 2002**

Décembre 2000	Mai 2001	Juin 2001	<i>Encours de fin de mois en millions de dirhams</i>	Décembre 2001	Mai * 2002	Juin 2002
			<b>AVOIRS EXTÉRIEURS NETS <sup>(1)</sup></b>			
52 651	82 577	84 185	. Avoirs extérieurs nets de Bank Al-Maghrib	99 264	98 922	98 845
2 034	1 940	989	. Avoirs extérieurs nets des banques	2 685	2 304	3 660
<b>54 685</b>	<b>84 517</b>	<b>85 174</b>	<b>TOTAL (I)</b>	<b>101 949</b>	<b>101 226</b>	<b>102 505</b>
			<b>CRÉDIT INTÉRIEUR GLOBAL</b>			
			<b>A. Créances sur l'État <sup>(1)</sup></b>			
16 033	777	2 092	. Créances de Bank Al-Maghrib	-3 117	-6 666	-6 292
61 729	62 417	60 967	. Créances des banques	73 161	71 493	71 187
8 172	8 843	8 790	. Créances des entreprises non financières et des particuliers <sup>(2)</sup>	8 285	8 241	8 330
<b>85 934</b>	<b>72 037</b>	<b>71 849</b>	<b>Sous-total (A)</b>	<b>78 329</b>	<b>73 068</b>	<b>73 225</b>
			<b>B. Concours à l'économie <sup>(1)</sup></b>			
7 471	7 869	7 922	. Crédits de Bank Al-Maghrib	8 304	8 366	8 509
200 553	203 526	206 649	. Concours des banques <sup>(3)</sup>	208 647	208 997	211 793
<b>208 024</b>	<b>211 395</b>	<b>214 571</b>	<b>Sous-total (B)</b>	<b>216 951</b>	<b>217 363</b>	<b>220 302</b>
			<b>C. Contrepartie des avoirs en compte sur livrets auprès de la Caisse d'épargne nationale <sup>(4)</sup></b>			
<b>6 208</b>	<b>6 413</b>	<b>6 391</b>		<b>6 576</b>	<b>6 779</b>	<b>6 789</b>
<b>300 166</b>	<b>289 845</b>	<b>292 811</b>	<b>TOTAL (A + B + C)</b>	<b>301 856</b>	<b>297 210</b>	<b>300 316</b>
			<b>A déduire : Ressources à caractère non monétaire</b>			
58 534	63 966	62 986	. Emprunts contractés par les banques <sup>(5)</sup>	60 875	61 405	58 723
30 273	31 337	30 828	. Provisions constituées par les banques	26 758	25 075	23 255
17 316	20 000	19 983	. Fonds propres nets de Bank Al-Maghrib et des banques <sup>(6)</sup>	22 037	23 681	24 047
10 945	12 629	12 175		12 080	12 649	11 421
<b>241 632</b>	<b>225 879</b>	<b>229 825</b>	<b>CRÉDIT INTÉRIEUR À CARACTÈRE MONÉTAIRE (II)</b>	<b>240 981</b>	<b>235 805</b>	<b>241 593</b>
<b>296 317</b>	<b>310 396</b>	<b>314 999</b>	<b>TOTAL DES CONTREPARTIES (I + II)</b>	<b>342 930</b>	<b>337 031</b>	<b>344 098</b>
<b>-3 533</b>	<b>-5 977</b>	<b>-8 039</b>	<b>Solde des éléments divers <sup>(7)</sup></b>	<b>-8 943</b>	<b>-6 160</b>	<b>-5 437</b>
<b>292 784</b>	<b>304 419</b>	<b>306 960</b>	<b>Pour mémoire : Agrégat M 3</b>	<b>333 987</b>	<b>330 871</b>	<b>338 661</b>

(1) Voir le détail des composantes des avoirs extérieurs nets, des créances sur l'État et des concours à l'économie respectivement dans les tableaux des pages 6, 7 et 8.

(2) Contrepartie des dépôts auprès de la Trésorerie générale et du Service des chèques postaux recensés dans la monnaie scripturale.

(3) Y compris les crédits accordés aux établissements publics.

(4) Les ressources collectées par la Caisse d'épargne nationale (C.E.N.) sont déposées auprès de la Caisse de dépôt et de gestion (C.D.G). Elles ne peuvent faire l'objet d'une répartition entre les créances sur l'État et les concours à l'économie.

(5) Emprunts intérieurs et extérieurs contractés par les banques (voir ressources des banques page 10).

(6) Excédent des fonds propres (capital et réserves) sur le total des immobilisations et du portefeuille de titres de participation.

(7) Excédent des autres éléments du passif du système bancaire sur les autres éléments de son actif.

(\*) Chiffres rectifiés.

(\*\*) Chiffre provisoire.

Source: **BANK AL-MAGHRIB**

**AVOIRS EXTÉRIEURS NETS**

**JUIN 2002**

Décembre 2000	Mai 2001	Juin 2001	<i>Encours de fin de mois en millions de dirhams</i>	Décembre 2001	Mai 2002	Juin 2002
			<b>A. Avoirs extérieurs bruts de Bank Al-Maghrib</b>			
1 955	1 956	1 956	. Avoirs en or	1 957	1 959	1 959
48 742	78 652	80 282	. Avoirs en devises convertibles	95 214	95 078	94 986
1 268	1 339	1 299	. Avoirs en D.T.S	1 426	1 213	1 166
1 294	1 294	1 294	. Souscription au F.M.I. - Tranche de réserve	1 294	1 294	1 294
285	310	306	. Souscription au capital du Fonds Monétaire Arabe	300	295	290
0	0	0	. Avoirs en devises inconvertibles	0	0	0
<b>53 544</b>	<b>83 551</b>	<b>85 137</b>	<b>Sous-total</b>	<b>100 191</b>	<b>99 839</b>	<b>99 695</b>
			<b>B. Engagements extérieurs de Bank Al-Maghrib</b>			
194	194	194	. Comptes des organismes internationaux	194	194	194
699	780	758	. Autres engagements	733	723	656
<b>893</b>	<b>974</b>	<b>952</b>	<b>Sous-total</b>	<b>927</b>	<b>917</b>	<b>850</b>
<b>52 651</b>	<b>82 577</b>	<b>84 185</b>	<b>I. Total des avoirs extérieurs nets de Bank Al-Maghrib ( A - B )</b>	<b>99 264</b>	<b>98 922</b>	<b>98 845</b>
<b>6 356</b>	<b>6 622</b>	<b>6 059</b>	<b>C. Avoirs extérieurs bruts des banques <sup>(1)</sup></b>	<b>6 566</b>	<b>6 247</b>	<b>8 115</b>
<b>4 322</b>	<b>4 682</b>	<b>5 070</b>	<b>D. Engagements extérieurs des banques <sup>(2)</sup></b>	<b>3 881</b>	<b>3 943</b>	<b>4 455</b>
<b>2 034</b>	<b>1 940</b>	<b>989</b>	<b>II. Total des avoirs extérieurs nets des banques ( C - D )</b>	<b>2 685</b>	<b>2 304</b>	<b>3 660</b>
<b>54 685</b>	<b>84 517</b>	<b>85 174</b>	<b>TOTAL DES AVOIRS EXTÉRIEURS NETS ( I + II )</b>	<b>101 949</b>	<b>101 226</b>	<b>102 505</b>

(1) Il s'agit des avoirs en devises des banques et de leurs dépôts en devises chez leurs correspondants étrangers. Les dépôts des banques en devises auprès de Bank Al-Maghrib, qui constituent des créances sur un établissement résident, sont exclus de leurs avoirs extérieurs.

(2) Il s'agit essentiellement des comptes créditeurs des correspondants étrangers auprès des banques et des comptes créditeurs à vue et à terme des non résidents.

Source: BANK AL-MAGHRIB

**CRÉANCES SUR L'ÉTAT**

**JUIN 2002**

Décembre 2000	Mai 2001	Juin 2001	<i>Encours de fin de mois en millions de dirhams</i>	Décembre 2001	Mai 2002	Juin 2002
			<b>I. Créances de Bank Al-Maghrib</b>			
			<b>A. Créances propres de Bank Al-Maghrib</b>			
13 750	5 500	5 500	. Avances à l'État <sup>(1)</sup>	6 136	5 500	5 500
0	0	292	. Traités douaniers et obligations cautionnées prises en pension	0	0	0
1 450	1 088	1 029	. Chèques pris à l'escompte	1 527	1 368	534
33	15	26	. Dépôts de Bank Al-Maghrib auprès du Service des chèques postaux	26	50	29
<b>15 233</b>	<b>6 603</b>	<b>6 847</b>	<b>Total brut</b>	<b>7 689</b>	<b>6 918</b>	<b>6 063</b>
<b>806*</b>	<b>5 877*</b>	<b>4 806*</b>	<i>A déduire : Avoirs des comptes publics <sup>(2)</sup></i>	<b>10 806*</b>	<b>13 584*</b>	<b>12 355*</b>
<b>14 427</b>	<b>726</b>	<b>2 041</b>	<b>Total net</b>	<b>-3 117</b>	<b>-6 666</b>	<b>-6 292</b>
<b>1 606</b>	<b>51</b>	<b>51</b>	<b>B. Bons du Trésor acquis sur le marché secondaire</b>	<b>0</b>	<b>0</b>	<b>0</b>
<b>16 033</b>	<b>777</b>	<b>2 092</b>	<b>Sous-total (I)</b>	<b>-3 117</b>	<b>-6 666</b>	<b>-6 292</b>
			<b>II. Créances des banques</b>			
61 633	62 245	60 820	. Portefeuille d'effets publics	72 318	71 220	70 608
96	172	147	. Dépôts des banques auprès du Trésor et du Service des chèques postaux	843	273	579
<b>61 729</b>	<b>62 417</b>	<b>60 967</b>	<b>Sous-total (II)</b>	<b>73 161</b>	<b>71 493</b>	<b>71 187</b>
			<b>III. Créances des entreprises non financières et des particuliers</b>			
8 172*	8 843*	8 790*	. Contrepartie des dépôts auprès du Trésor et du Service des chèques postaux	8 285*	8 241*	8 330*
<b>8 172</b>	<b>8 843</b>	<b>8 790</b>	<b>Sous-total (III)</b>	<b>8 285</b>	<b>8 241</b>	<b>8 330</b>
<b>85 934</b>	<b>72 037</b>	<b>71 849</b>	<b>TOTAL DES CRÉANCES SUR L'ÉTAT (I+II+III)</b>	<b>78 329</b>	<b>73 068</b>	<b>73 225</b>

(1) Avances conventionnelles et facilités de caisse.

(2) Billets et monnaies détenus par les comptes publics ainsi que les comptes du Trésor et du Fonds Hassan II pour le développement économique et social auprès de Bank Al-Maghrib.

(\*)Chiffre provisoire.

Source: **BANK AL-MAGHRIB**



**CONCOURS A L'ÉCONOMIE <sup>(1)</sup>**

**JUIN 2002**

<b>Décembre 2000</b>	<b>Mai 2001</b>	<b>Juin 2001</b>	<i>Encours de fin de mois en millions de dirhams</i>	<b>Décembre 2001</b>	<b>Mai * 2002</b>	<b>Juin 2002</b>
<b>191 053</b>	<b>192 766</b>	<b>195 564</b>	<b>A. Crédits accordés aux entreprises et aux particuliers <sup>(2)</sup></b>	<b>195 888</b>	<b>192 507</b>	<b>195 435</b>
75 590	74 359	73 036	. Comptes débiteurs et crédits de trésorerie	72 440	67 529	69 311
45 227	45 344	48 023	. Crédits à l'équipement	45 371	44 172	43 594
27 023	27 681	28 181	. Crédits immobiliers	30 699	32 716	33 120
8 003	8 093	8 162	. Crédits à la consommation	8 283	8 299	8 372
4 283	2 550	3 261	. Créances diverses sur la clientèle	3 396	3 390	4 107
30 927	34 739	34 901	. Créances en souffrance <sup>(3)</sup>	35 699	36 401	36 931
<b>8 523</b>	<b>9 446</b>	<b>9 765</b>	<b>B. Concours aux sociétés de financement</b>	<b>12 138</b>	<b>14 956</b>	<b>14 786</b>
8 085	8 718	8 796	. Crédits	11 125	14 324	14 165
438	728	969	. Bons des sociétés de financement détenus par les banques	1 013	632	621
<b>977</b>	<b>1 314</b>	<b>1 320</b>	<b>C. Portefeuille de titres de placement des banques <sup>(4)</sup></b>	<b>621</b>	<b>1 534</b>	<b>1 572</b>
<b>200 553</b>	<b>203 526</b>	<b>206 649</b>	<b>I/ Total des concours des banques ( A + B + C )</b>	<b>208 647</b>	<b>208 997</b>	<b>211 793</b>
<b>7 471</b>	<b>7 869</b>	<b>7 922</b>	<b>II/ Crédits de Bank Al-Maghrib</b>	<b>8 304</b>	<b>8 366</b>	<b>8 509</b>
<b>208 024</b>	<b>211 395</b>	<b>214 571</b>	<b>TOTAL ( I + II )</b>	<b>216 951</b>	<b>217 363</b>	<b>220 302</b>

(1) La répartition des concours à l'économie est issue de la nouvelle situation comptable des banques élaborée depuis janvier 2000, date d'entrée en vigueur du nouveau plan comptable bancaire.

(2) Y compris les crédits accordés aux établissements publics.

(3) Créances pré-douteuses, créances douteuses et créances compromises, non compris les agios réservés.

(4) Souscriptions des banques aux titres émis par le secteur non bancaire.

(\*) Chiffres rectifiés.

Source: **BANK AL-MAGHRIB**

**SITUATION COMPTABLE DE BANK AL-MAGHRIB**

**JUIN 2002**

Décembre 2000	Mai 2001	Juin 2001	<i>Encours de fin de mois en millions de dirhams</i>	Décembre 2001	Mai 2002	Juin 2002
<b>ACTIF</b>						
53 544	83 551	85 137	<b>Avoirs extérieurs <sup>(1)</sup></b>	100 191	99 839	99 695
13 750	5 500	5 792	<b>Concours financiers à l'État</b>	6 136	5 500	5 500
5 500	5 500	5 500	. Avances conventionnelles	5 500	5 500	5 500
8 250	0	0	. Facilités de caisse	636	0	0
0	0	292	. Mobilisation de traites douanières et d'obligations cautionnées	0	0	0
33	15	26	<b>Comptes courants postaux</b>	26	50	29
16 164	9 018	9 017	<b>Opérations de crédit</b>	9 902	9 810	9 137
14 632	7 869	7 922	. Avances	8 311	8 392	8 509
(7 161)	(0)	(0)	<i>dont</i> : avances aux banques	(7)	(26)	(0)
1 532	1 149	1 095	. Effets en cours de recouvrement	1 591	1 418	628
(1 450)	(1 088)	(1 029)	<i>dont</i> : Chèques pris à l'escompte	(1 527)	(1 368)	(534)
1 606	51	51	<b>Bons du Trésor acquis sur le marché secondaire</b>	0	0	0
2 678	2 629	2 645	<b>Emploi du capital et des réserves</b>	2 787	2 696	2 697
1 817	1 068	1 176	<b>Divers</b>	2 286	2 222	2 465
<b>89 592</b>	<b>101 832</b>	<b>103 844</b>	<b>TOTAL ACTIF</b>	<b>121 328</b>	<b>120 117</b>	<b>119 523</b>
<b>PASSIF</b>						
61 444	61 993	62 992	<b>Billets et monnaies en circulation</b>	69 595	68 676	69 057
3 055	5 192	4 930	<b>Engagements en devises</b>	4 184	3 728	2 024
893	974	952	. Engagements envers l'extérieur <sup>(2)</sup>	927	917	850
2 162	4 218	3 978	. Compte de dépôt en devises des banques	3 257	2 811	1 174
15 629	22 513	23 393	<b>Dépôts et autres engagements</b>	33 116	34 040	34 043
			<i>dont</i> : . Comptes courants du Trésor et du			
			Fonds Hassan II <sup>(3)</sup>	(10 001)	(12 779)	(11 550)
(13 766)	(13 095)	(16 432)	. Comptes des banques	(16 535)	(15 509)	(16 466)
(0)	(1 400)	(0)	. Comptes de reprises de liquidités	(4 000)	(3 000)	(3 000)
(1 789)	(2 932)	(2 933)	. Autres comptes	(2 569)	(2 240)	(2 811)
434	434	434	<b>Allocations de droits de tirage spéciaux</b>	434	434	434
5 021	5 266	5 266	<b>Capital et réserves</b>	5 166	5 324	5 324
4 009	6 434	6 829	<b>Divers</b>	8 833	7 915	8 641
<b>89 592</b>	<b>101 832</b>	<b>103 844</b>	<b>TOTAL PASSIF</b>	<b>121 328</b>	<b>120 117</b>	<b>119 523</b>

(1) Avoirs en or, droits de tirage spéciaux, devises convertibles et accords de paiement.

(2) Engagements en devises convertibles, comptes des organismes internationaux et accords de paiement.

(3) Fonds Hassan II pour le développement économique et social.

Source: BANK AL-MAGHRIB

**EMPLOIS ET RESSOURCES DE L'ENSEMBLE DES BANQUES**

**JUIN 2002**

Décembre 2000	Mai 2001	Juin 2001	<i>Encours de fin de mois en millions de dirhams</i>	Décembre 2001	Mai * 2002	Juin 2002
<b>EMPLOIS</b>						
<b>19 658</b>	<b>22 384</b>	<b>23 148</b>	<b>. Valeurs en caisse et avoirs liquides</b>	<b>29 070</b>	<b>25 287</b>	<b>25 708</b>
(582)	(402)	(433)	<i>dont</i> : . Billets étrangers et chèques en devises	(761)	(453)	(454)
(13 467)	(14 432)	(15 149)	. Dépôts en dirhams auprès de Bank Al-Maghrif	(20 528)	(18 382)	(19 855)
(96)	(172)	(147)	. Dépôts auprès du Trésor et du Service des chèques postaux	(843)	(273)	(579)
<b>5 326</b>	<b>3 859</b>	<b>3 789</b>	<b>. Avoirs auprès des banques et prêts aux banques</b>	<b>3 241</b>	<b>2 555</b>	<b>5 035</b>
<b>5 774</b>	<b>6 220</b>	<b>5 626</b>	<b>. Correspondants étrangers et assimilés</b>	<b>5 805</b>	<b>5 794</b>	<b>7 661</b>
<b>61 633</b>	<b>62 245</b>	<b>60 820</b>	<b>. Portefeuille de bons du Trésor</b>	<b>72 318</b>	<b>71 220</b>	<b>70 608</b>
<b>199 138</b>	<b>201 484</b>	<b>204 360</b>	<b>. Crédits à l'économie <sup>(1)</sup></b>	<b>207 013</b>	<b>206 831</b>	<b>209 600</b>
<b>. Portefeuille de titres de transaction et de placement</b>						
<b>8 543</b>	<b>11 071</b>	<b>11 494</b>	<b>autres que les fonds d'État</b>	<b>10 782</b>	<b>11 263</b>	<b>11 165</b>
1 751	2 303	2 315	. Certificats de dépôt acquis par les banques	1 809	1 701	1 608
5 377	6 726	6 890	. Bons et obligations B.N.D.E ; C.I.H ; C.N.C.A. et F.E.C.	7 339	7 396	7 364
438	728	969	souscrits par les banques	1 013	632	621
977	1 314	1 320	. Bons des sociétés de financement détenus par les banques	621	1 534	1 572
<b>10 605</b>	<b>10 981</b>	<b>11 096</b>	<b>. Portefeuille de titres de participation et emplois assimilés</b>	<b>12 019</b>	<b>12 731</b>	<b>13 007</b>
<b>10 273</b>	<b>10 196</b>	<b>10 162</b>	<b>. Immobilisations</b>	<b>10 854</b>	<b>10 693</b>	<b>10 588</b>
<b>0</b>	<b>0</b>	<b>0</b>	<b>. Excédent des emplois divers sur les ressources diverses</b>	<b>0</b>	<b>604</b>	<b>223</b>
<b>320 950</b>	<b>328 440</b>	<b>330 495</b>	<b>TOTAL DES EMPLOIS</b>	<b>351 102</b>	<b>346 978</b>	<b>353 595</b>
<b>RESSOURCES</b>						
<b>113 133</b>	<b>118 115</b>	<b>121 230</b>	<b>. Comptes créditeurs à vue en dirhams de la clientèle</b>	<b>133 233</b>	<b>131 019</b>	<b>139 456</b>
103 306	106 116	110 309	. Comptes de chèques et comptes courants	122 788	121 560	127 813
(26 619)	(28 856)	(30 027)	<i>dont</i> : Comptes de chèques des marocains résidant à l'étranger	(32 819)	(35 040)	(36 373)
9 827	11 999	10 921	. Autres dépôts	10 445	9 459	11 643
<b>29 032</b>	<b>30 663</b>	<b>30 829</b>	<b>. Comptes d'épargne</b>	<b>33 005</b>	<b>34 319</b>	<b>34 388</b>
<b>75 392</b>	<b>77 522</b>	<b>76 034</b>	<b>. Comptes à terme et bons à échéance fixe</b>	<b>83 318</b>	<b>81 553</b>	<b>80 027</b>
<b>5 642</b>	<b>5 448</b>	<b>5 486</b>	<b>. Certificats de dépôt</b>	<b>4 967</b>	<b>4 803</b>	<b>4 944</b>
(889)	(898)	(901)	<i>dont</i> : Souscriptions des entreprises non financières et des particuliers	(976)	(1 102)	(1 100)
<b>431</b>	<b>595</b>	<b>688</b>	<b>. Comptes créditeurs à vue et à terme en devises</b>	<b>641</b>	<b>756</b>	<b>652</b>
<b>des non résidents</b>						
<b>10 107</b>	<b>11 352</b>	<b>11 399</b>	<b>. Engagements des banques envers les autres banques</b>	<b>10 547</b>	<b>11 114</b>	<b>12 870</b>
<b>2 380</b>	<b>4 959</b>	<b>4 368</b>	<b>. Emprunts nets auprès des organismes financiers <sup>(2)</sup></b>	<b>2 329</b>	<b>1 378</b>	<b>-397</b>
<b>3 891</b>	<b>4 087</b>	<b>4 382</b>	<b>. Correspondants étrangers et assimilés</b>	<b>3 240</b>	<b>3 187</b>	<b>3 803</b>
<b>11 808</b>	<b>11 203</b>	<b>11 775</b>	<b>. Emprunts obligataires en dirhams</b>	<b>10 212</b>	<b>9 609</b>	<b>9 461</b>
<b>13 083</b>	<b>12 928</b>	<b>12 415</b>	<b>. Emprunts extérieurs à long terme</b>	<b>12 035</b>	<b>12 088</b>	<b>11 955</b>
<b>7 161</b>	<b>0</b>	<b>0</b>	<b>. Recours auprès de Bank Al-Maghrif</b>	<b>7</b>	<b>26</b>	<b>0</b>
<b>17 316</b>	<b>20 000</b>	<b>19 983</b>	<b>. Provisions</b>	<b>22 037</b>	<b>23 681</b>	<b>24 047</b>
<b>29 480</b>	<b>31 169</b>	<b>30 812</b>	<b>. Fonds propres</b>	<b>32 574</b>	<b>33 445</b>	<b>32 389</b>
<b>2 094</b>	<b>399</b>	<b>1 094</b>	<b>. Excédent des ressources diverses sur les emplois divers</b>	<b>2 957</b>	<b>0</b>	<b>0</b>
<b>320 950</b>	<b>328 440</b>	<b>330 495</b>	<b>TOTAL DES RESSOURCES</b>	<b>351 102</b>	<b>346 978</b>	<b>353 595</b>

(1) Y compris les crédits accordés aux sociétés de financement et aux établissements publics.

(2) Y compris les opérations de pensions avec les O.P.C.V.M.

(\*) Chiffres rectifiés.

Source: BANK AL-MAGHRIB

**ÉVOLUTION DES AGRÉGATS DE MONNAIE ET  
DE PLACEMENTS LIQUIDES**

**JUIN 2002**

Encours de fin de mois en millions de dirhams	Variations																					
	1 mois 2002		6 mois 2002		6 mois 2001		12 mois															
	Juin 02 / Mai 02		Juin 02 / Déc 01		Juin 01 / Déc 00		Juin 02 / Juin 01															
	MDH	%	MDH	%	MDH	%	MDH	%														
<b>Monnaie fiduciaire</b>																						
Monnaie scripturale	58 169	123 094	59 852	66 025	65 618	141 500	150 597	65 760	9 097	0,2	6,4	9 097	0,2	142	0,2	-265	-0,4	1 683	2,9	5 908	9,9	
<b>Comptes créditeurs à vue auprès :</b>																						
. de Bank Al-Maghrib	1 789	113 133	2 933	2 569	2 240	131 019	139 456	2 811	571	25,5	6,4	8 437	6,4	2 811	2,1	6 223	4,7	8 097	6,2	17 644	13,3	
. des banques dont :	103 306	103 306	110 309	122 788	121 560	127 813	127 813	127 813	6 253	5,1	5,1	5 025	4,1	127 813	1,0	5 025	4,1	7 003	5,5	17 504	13,3	
.. Comptes de chèques et comptes courants ( Comptes de chèques des marocains résidant à l'étranger )	(26 619)	(26 619)	(30 027)	(32 819)	(35 040)	(36 373)	(36 373)	(36 373)	(1 333)	(3,8)	(3,8)	(3 554)	(10,8)	(36 373)	(0,3)	(3 554)	(10,8)	(3 408)	(9,5)	(6 346)	(4,9)	
. du Trésor et du Service des chèques postaux	8 172	8 172	8 790	8 285	8 241	8 330	8 330	8 330	89	1,1	1,1	45	0,5	8 330	0,0	45	0,5	618	0,7	-460	-0,5	
<b>TOTAL M 1</b>	<b>181 263</b>	<b>210 112</b>	<b>192 805</b>	<b>210 112</b>	<b>207 118</b>	<b>216 357</b>	<b>216 357</b>	<b>216 357</b>	<b>9 239</b>	<b>4,5</b>	<b>4,5</b>	<b>6 245</b>	<b>3,0</b>	<b>216 357</b>	<b>1,0</b>	<b>6 245</b>	<b>3,0</b>	<b>11 542</b>	<b>6,4</b>	<b>23 552</b>	<b>12,2</b>	
<b>Placements à vue (M 2 - M 1)</b>	<b>35 240</b>	<b>29 032</b>	<b>37 220</b>	<b>39 581</b>	<b>41 098</b>	<b>41 177</b>	<b>41 177</b>	<b>41 177</b>	<b>79</b>	<b>0,2</b>	<b>0,2</b>	<b>1 596</b>	<b>4,0</b>	<b>41 177</b>	<b>0,1</b>	<b>1 596</b>	<b>4,0</b>	<b>1 980</b>	<b>5,6</b>	<b>3 957</b>	<b>10,6</b>	
. Comptes d'épargne auprès des banques	29 032	29 032	30 829	33 005	34 319	34 388	34 388	34 388	69	0,2	0,2	1 383	4,2	34 388	0,1	1 383	4,2	1 797	6,2	3 559	11,5	
. Comptes sur livrets auprès de la C.E.N.	6 208	6 208	6 391	6 576	6 779	6 789	6 789	6 789	10	0,1	0,1	213	3,2	6 789	0,0	213	3,2	183	2,9	398	6,2	
<b>TOTAL M 2</b>	<b>216 503</b>	<b>249 693</b>	<b>230 025</b>	<b>249 693</b>	<b>248 216</b>	<b>257 534</b>	<b>257 534</b>	<b>257 534</b>	<b>9 318</b>	<b>3,8</b>	<b>3,8</b>	<b>7 841</b>	<b>3,1</b>	<b>257 534</b>	<b>1,1</b>	<b>7 841</b>	<b>3,1</b>	<b>13 522</b>	<b>6,2</b>	<b>27 509</b>	<b>12,0</b>	
<b>Placements à terme (M 3 - M 2)</b>	<b>76 281</b>	<b>84 294</b>	<b>76 935</b>	<b>84 294</b>	<b>82 655</b>	<b>81 127</b>	<b>81 127</b>	<b>81 127</b>	<b>-1 528</b>	<b>-1,8</b>	<b>-1,8</b>	<b>-3 167</b>	<b>-3,8</b>	<b>81 127</b>	<b>-0,5</b>	<b>-3 167</b>	<b>-3,8</b>	<b>654</b>	<b>0,9</b>	<b>4 192</b>	<b>5,4</b>	
. Certificats de dépôt	889	976	901	976	1 102	1 100	1 100	1 100	-2	-0,2	-0,2	124	12,7	1 100	0,0	124	12,7	12	1,3	199	22,1	
. Comptes et bons à échéance fixe auprès des banques	75 392	83 318	76 034	83 318	81 553	80 027	80 027	80 027	-1 526	-1,9	-1,9	-3 291	-3,9	80 027	-0,3	-3 291	-3,9	642	0,9	3 993	5,3	
<b>TOTAL M 3</b>	<b>292 784</b>	<b>333 987</b>	<b>306 960</b>	<b>333 987</b>	<b>330 871</b>	<b>338 661</b>	<b>338 661</b>	<b>338 661</b>	<b>7 790</b>	<b>2,4</b>	<b>2,4</b>	<b>4 674</b>	<b>1,4</b>	<b>338 661</b>	<b>0,2</b>	<b>4 674</b>	<b>1,4</b>	<b>14 176</b>	<b>4,8</b>	<b>31 701</b>	<b>10,3</b>	
<b>PL 1</b>	<b>11 420</b>	<b>13 906</b>	<b>12 317</b>	<b>13 906</b>	<b>18 617</b>	<b>18 627</b>	<b>18 627</b>	<b>18 627</b>	<b>10</b>	<b>0,1</b>	<b>0,1</b>	<b>4 721</b>	<b>33,9</b>	<b>18 627</b>	<b>0,0</b>	<b>4 721</b>	<b>33,9</b>	<b>897</b>	<b>7,9</b>	<b>6 310</b>	<b>51,2</b>	
<b>PL 2</b>	<b>12 722</b>	<b>17 111</b>	<b>20 312</b>	<b>17 111</b>	<b>28 171</b>	<b>28 171</b>	<b>28 171</b>	<b>28 171</b>	<b>0</b>	<b>0,0</b>	<b>0,0</b>	<b>11 060</b>	<b>64,6</b>	<b>28 171</b>	<b>0,0</b>	<b>11 060</b>	<b>64,6</b>	<b>7 590</b>	<b>59,7</b>	<b>7 859</b>	<b>38,7</b>	
<b>PL 3</b>	<b>3 214</b>	<b>1 936</b>	<b>2 643</b>	<b>1 936</b>	<b>1 513</b>	<b>1 513</b>	<b>1 513</b>	<b>1 513</b>	<b>0</b>	<b>0,0</b>	<b>0,0</b>	<b>-423</b>	<b>-21,8</b>	<b>1 513</b>	<b>0,0</b>	<b>-423</b>	<b>-21,8</b>	<b>-571</b>	<b>-17,8</b>	<b>-1 130</b>	<b>-42,8</b>	
<b>TOTAL PL</b>	<b>27 356</b>	<b>32 953</b>	<b>35 272</b>	<b>32 953</b>	<b>48 301</b>	<b>48 311</b>	<b>48 311</b>	<b>48 311</b>	<b>10</b>	<b>0,0</b>	<b>0,0</b>	<b>15 358</b>	<b>46,6</b>	<b>48 311</b>	<b>0,0</b>	<b>15 358</b>	<b>46,6</b>	<b>7 916</b>	<b>28,9</b>	<b>13 039</b>	<b>37,0</b>	

Source: **BANK AL-MAGHRIB**

**ÉVOLUTION DES CONTREPARTIES DE M3**

**JUN 2002**

Encours de fin de mois en millions de dirhams	Variations												
	I mois 2002		6 mois 2002		6 mois 2001		12 mois						
	Jun 02 / Mai 02		Jun 02 / Déc 01		Jun 01 / Déc 00		Jun 02 / Jun 01						
	MDH	%	MDH	%	MDH	%	MDH	%					
<b>Avoirs extérieurs</b>													
. de Bank Al-Maghrib	84 185		98 922		98 845		98 845						
. des banques	52 651 2 034		2 304 2 685		3 660 2 685		3 660 2 685						
<b>Total (I)</b>	<b>54 685</b>		<b>101 226</b>		<b>102 505</b>		<b>102 505</b>						
<b>Crédit intérieur global</b>													
<b>A/ Créances sur l'État</b>	<b>85 934</b>		<b>71 849</b>		<b>73 068</b>		<b>73 225</b>						
. Créances nettes de Bank Al-Maghrib	16 033		2 092		-6 666		-6 292						
. Créances des banques	61 729		60 967		71 493		71 187						
. Créances des particuliers et des entreprises non financières	8 172		8 790		8 241		8 330						
<b>B/ Concours à l'économie</b>	<b>208 024</b>		<b>214 571</b>		<b>217 363</b>		<b>220 302</b>						
. Crédits de Bank Al-Maghrib	7 471		7 922		8 366		8 509						
. Concours des banques	200 553		206 649		208 997		211 793						
<b>C/ Contrepartie des avoirs en comptes sur livrets auprès de la C.E.N.</b>	<b>6 208</b>		<b>6 391</b>		<b>6 779</b>		<b>6 789</b>						
<b>Crédit intérieur global (A+B+C)</b>	<b>300 166</b>		<b>292 811</b>		<b>301 856</b>		<b>300 316</b>						
<b>A déduire : Ressources à caractère non monétaire</b>	<b>58 534</b>		<b>62 986</b>		<b>60 875</b>		<b>58 723</b>						
<b>Total du crédit intérieur à caractère monétaire (II)</b>	<b>241 632</b>		<b>229 825</b>		<b>240 981</b>		<b>241 593</b>						
<b>Total des contreparties de M3 (I+II)</b>	<b>296 317</b>		<b>314 999</b>		<b>342 930</b>		<b>344 098</b>						
<b>Balance des éléments divers</b>	<b>-3 533</b>		<b>-8 039</b>		<b>-8 943</b>		<b>-5 437</b>						
<b>Pour mémoire : Agrégat M3</b>	<b>292 784</b>		<b>306 960</b>		<b>333 987</b>		<b>338 661</b>						

Source: **BANK AL-MAGHRIB**