

# BANK AL-MAGHRIB

---

## STATISTIQUES MONETAIRES

### Sommaire

- Agrégats de monnaie (M1, M2, M3)
- Agrégats de placements liquides (PL1, PL2, PL3)
- Contreparties de M3
- Tableaux des ressources et emplois de Bank Al-Maghrib et des banques

JANVIER 2003



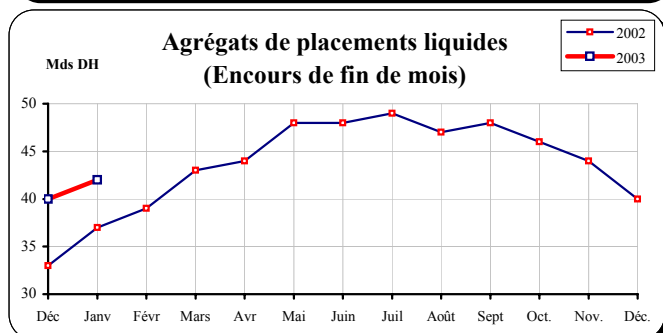
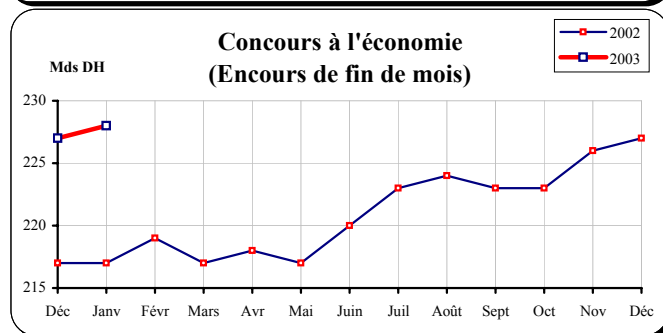
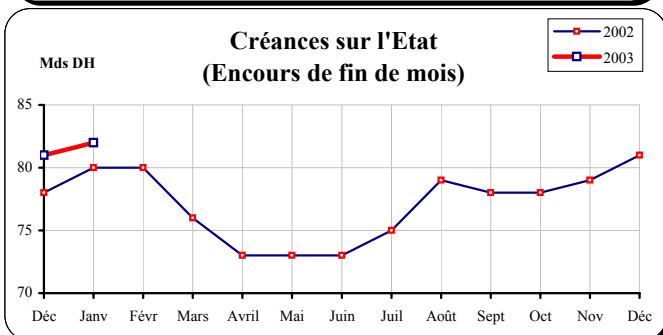
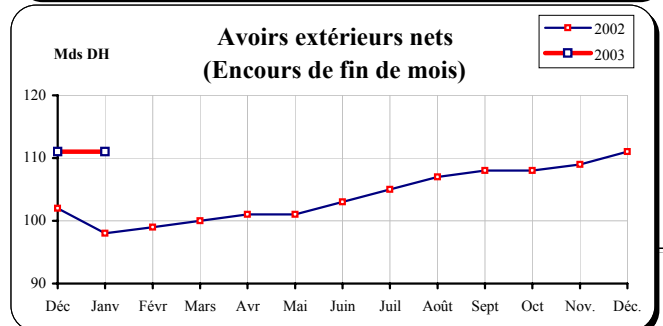
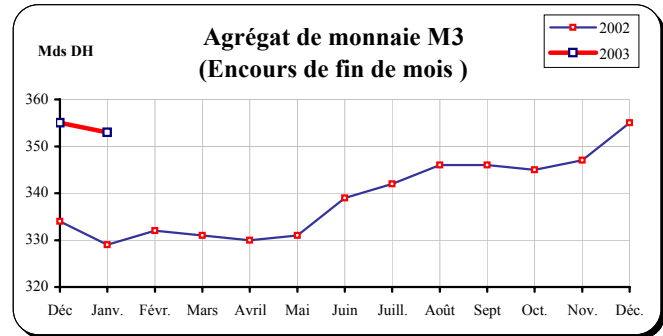
Internet : <http://www.bankalmaghrib.ma>

## APERÇU SUR L'ÉVOLUTION MONÉTAIRE JANVIER 2003

En janvier 2003, l'agrégat de monnaie M3 s'est inscrit en baisse de 0,7%, recouvrant une contraction de 2,9% de la monnaie scripturale et, à l'inverse, un accroissement de la monnaie fiduciaire de 0,9%, des comptes d'épargne de 0,8% et des dépôts à terme de 1,4%. S'agissant des agrégats de **placements liquides (PL)**, ils se sont globalement accrus de 6,3% du fait d'une nouvelle progression de 8,1% des titres d'OPCVM obligataires et d'une reprise de 9% de ceux émis par les OPCVM actions et diversifiés, en relation avec le redressement que connaît la bourse des valeurs de Casablanca.

Du côté des **contreparties de M3**, les avoirs extérieurs nets sont restés quasiment stables, à la suite d'une diminution des réserves de change de Bank Al-Maghrib de 0,8% et d'une augmentation de celles des banques de 11,4%. Le crédit intérieur à caractère monétaire a, quant à lui, marqué une hausse de 0,6%, par suite de l'accroissement des créances sur l'État de 1,7% et des concours à l'économie de 0,2%.

Sur une **base annuelle**, de fin janvier 2002 à fin janvier 2003, les agrégats de monnaie ont connu une hausse chiffrée à 7,4% pour M3 et à 10,3% pour M1, au lieu de respectivement 13,4% et 15,3% entre janvier 2001 et janvier 2002, tandis que les agrégats PL, considérés globalement, ont augmenté de 13,2% au lieu de 23,5%. Cette évolution a résulté, au niveau des contreparties de M3, du renforcement des avoirs extérieurs nets de 13,1 milliards de dirhams ou 13,5% et de la progression des concours à l'économie de 10,5 milliards ou 4,8% et des créances sur l'État de 2,5 milliards ou 3,2%.



**S.M. 1**

**AGRÉGATS DE MONNAIE ET DE PLACEMENTS LIQUIDES**

**JANVIER 2003<sup>(\*)</sup>**

	Encours à fin	Variations					
		Janvier 2003	1 mois 2003		1 mois 2002		12 mois
	(en millions de dirhams)	Janv. 03 / Déc. 02		Janv. 02 / Déc 01		Janv.03 /Janv. 02	
		M DH	%	M DH	%	M DH	%
<b>AGRÉGATS DE MONNAIE</b>							
<b>M1<sup>(1)</sup></b>	<b>224 989</b>	<b>-4 075</b>	<b>-1.8</b>	<b>-6 203</b>	<b>-3.0</b>	<b>21 080</b>	<b>10.3</b>
M2 - M1	43 463	364	0.8	483	1.2	3 399	8.5
<b>M2<sup>(2)</sup></b>	<b>268 452</b>	<b>-3 711</b>	<b>-1.4</b>	<b>-5 720</b>	<b>-2.3</b>	<b>24 479</b>	<b>10.0</b>
M3 - M2	84 430	1 125	1.4	313	0.4	- 177	-0.2
<b>M3<sup>(3)</sup></b>	<b>352 882</b>	<b>-2 586</b>	<b>-0.7</b>	<b>-5 407</b>	<b>-1.6</b>	<b>24 302</b>	<b>7.4</b>

<b>AGRÉGATS DE PLACEMENTS LIQUIDES</b>							
<b>PL 1<sup>(4)</sup></b>	<b>8 788</b>	<b>1</b>	<b>0.0</b>	<b>1 046</b>	<b>7.5</b>	<b>-6 164</b>	<b>-41.2</b>
<b>PL 2<sup>(5)</sup></b>	<b>32 094</b>	<b>2 398</b>	<b>8.1</b>	<b>3 366</b>	<b>19.7</b>	<b>11 617</b>	<b>56.7</b>
<b>PL 3<sup>(5)</sup></b>	<b>1 359</b>	<b>112</b>	<b>9.0</b>	<b>-64</b>	<b>-3.3</b>	<b>-513</b>	<b>-27.4</b>
<b>Total PL</b>	<b>42 241</b>	<b>2 511</b>	<b>6.3</b>	<b>4 348</b>	<b>13.2</b>	<b>4 940</b>	<b>13.2</b>

<b>CONTREPARTIES DE M3</b>							
<b>Avoirs extérieurs nets</b>	<b>110 701</b>	<b>-89</b>	<b>-0.1</b>	<b>-4 378</b>	<b>-4.3</b>	<b>13 130</b>	<b>13.5</b>
<b>Crédit intérieur global</b>	<b>317 013</b>	<b>1 977</b>	<b>0.6</b>	<b>1 397</b>	<b>0.5</b>	<b>13 760</b>	<b>4.5</b>
dont: . Créances sur l'État	(82 119)	(1 412)	(1.7)	(1 264)	(1.6)	(2 526)	(3.2)
. Concours à l'économie	(227 517)	(501)	(0.2)	(67)	(0.0)	(10 499)	(4.8)
<b>A déduire: Ressources non monétaires<sup>(6)</sup></b>	<b>61 003</b>	<b>435</b>	<b>0.7</b>	<b>933</b>	<b>1.5</b>	<b>-805</b>	<b>-1.3</b>
<b>Crédit intérieur à caractère monétaire</b>	<b>256 010</b>	<b>1 542</b>	<b>0.6</b>	<b>464</b>	<b>0.2</b>	<b>14 565</b>	<b>6.0</b>

**Note méthodologique :**

Les agrégats de monnaie et de placements liquides permettent d'évaluer la capacité de dépense des agents économiques résidents. Ils comprennent les moyens de paiement au sens strict (M1) et la quasi-monnaie (M3-M1) détenus par les ménages et les entreprises non financières ainsi que leurs placements financiers liquides (PL), c'est à dire ceux qui peuvent aisément être convertis en moyens de paiement sans risque important de perte en capital. Les agrégats PL sont classés par ordre de proximité décroissante avec la monnaie.

Appréhendées à l'actif du bilan du système bancaire, les contreparties sont calculées par référence à l'agrégat M3 et renseignent sur les sources de création monétaire, lesquelles sont d'origine externe (avoirs extérieurs nets) et interne (crédit intérieur à caractère monétaire). Le crédit intérieur à caractère monétaire est composé des créances du système bancaire sur l'Etat et sur l'économie, déduction faite des ressources à caractère non monétaire ( voir renvoi 6 ci-dessous).

**Renvoi :**

- (1) L'agrégat M 1 est constitué de la monnaie fiduciaire (billets et pièces en circulation) et de la monnaie scripturale (dépôts à vue).
- (2) L'agrégat M 2 comprend, en plus de M 1, les placements à vue sous forme de comptes sur carnets.
- (3) L'agrégat M 3 est composé, en plus de M 2, de placements à terme effectués auprès du système bancaire sous forme de comptes et bons à échéance fixe et de certificats de dépôt.
- (4) L'agrégat PL1 est constitué des bons du Trésor à six mois émis dans le public et des titres de créances négociables, autres que les certificats de dépôt inclus dans M 3 ( Bons du Trésor négociables, bons des sociétés de financement et billets de trésorerie ) .
- (5) Les agrégats PL 2 et PL 3 sont constitués des titres émis respectivement par les OPCVM obligations et par les OPCVM actions et diversifiés.
- (6) Les ressources non monétaires comprennent les emprunts des banques ( à l'exclusion de ceux contractés auprès des autres banques et de Bank Al-Maghrib), leurs provisions ainsi que l'excédent des fonds propres du système bancaire sur le total de ses immobilisations, de ses titres de participation et emplois assimilés.

(\*) Situation provisoire

Source: **BANK AL-MAGHRIB**

**AGRÉGATS DE MONNAIE**

**JANVIER 2003**

Décembre 2001	Janvier 2002	<i>Encours de fin de mois en millions de dirhams</i>	Décembre 2002	Janvier 2003
68 303	66 890	. Billets mis en circulation par Bank Al-Maghrib	71 783	72 031
1 292	1 295	. Monnaies divisionnaires mises en circulation par Bank Al-Maghrib	1 388	1 382
<b>69 595</b>	<b>68 185</b>	<b>Billets et monnaies mis en circulation par Bank Al-Maghrib</b>	<b>73 171</b>	<b>73 413</b>
<sup>**</sup> 3 570	<sup>**</sup> 3 228	<i>A déduire: encaisses des banques et des comptes publics</i>	<sup>**</sup> 3 606	<sup>**</sup> 3 241
<b>66 025</b>	<b>64 957</b>	<b>Sous total (I)</b>	<b>69 565</b>	<b>70 172</b>
		<b>Monnaie scripturale</b>		
2 569	1 786	. Comptes créditeurs à vue auprès de Bank Al-Maghrib	3 245	2 719
133 233	128 786	. Comptes créditeurs à vue auprès des banques	147 896	143 691
2 599	2 694	. Comptes créditeurs à vue auprès du Service des chèques postaux	2 672	2 721
5 686 <sup>**</sup>	5 686 <sup>**</sup>	. Comptes créditeurs à vue auprès du Trésor	5 686 <sup>**</sup>	5 686 <sup>**</sup>
<b>144 087</b>	<b>138 952</b>	<b>Sous total (II)</b>	<b>159 499</b>	<b>154 817</b>
<b>210 112</b>	<b>203 909</b>	<b>TOTAL M1 ( I+II )</b>	<b>229 064</b>	<b>224 989</b>
		<b>Placements à vue ( M 2 - M1 )</b>		
33 005	33 422	. Comptes d'épargne auprès des banques	35 786	36 086
6 576	6 642	. Comptes sur livrets auprès de la Caisse d'épargne nationale (C.E.N.)	7 313 <sup>*</sup>	7 377
<b>39 581</b>	<b>40 064</b>	<b>Sous total (III)</b>	<b>43 099</b>	<b>43 463</b>
<b>249 693</b>	<b>243 973</b>	<b>TOTAL M2 ( I+II+III )</b>	<b>272 163</b>	<b>268 452</b>
		<b>Placements à terme ( M 3 - M 2 )</b>		
976	959	. Certificats de dépôt <sup>(1)</sup>	809	806
83 318	83 648	. Comptes à terme et bons à échéance fixe	82 496	83 624
<b>84 294</b>	<b>84 607</b>	<b>Sous total (IV)</b>	<b>83 305</b>	<b>84 430</b>
<b>333 987</b>	<b>328 580</b>	<b>TOTAL M3 ( I+II+III+IV )</b>	<b>355 468</b>	<b>352 882</b>

(1) Souscriptions des entreprises non financières et des particuliers.

(\*) Chiffre rectifié.

(\*\*) Chiffre provisoire.

Source: **BANK AL-MAGHRIB**

**AGRÉGATS DE PLACEMENTS LIQUIDES <sup>(1)</sup>**

**JANVIER 2003**

Décembre 2001	Janvier 2002	<i>Encours de fin de mois en millions de dirhams</i>	Décembre 2002	Janvier 2003
		<b>PL 1</b>		
9 407	9 787	. Bons du Trésor à 6 mois	2 502	2 502
4 238	4 900	. Bons du Trésor négociables <sup>(2)</sup>	5 873	5 873
0	0	. Billets de trésorerie	4	4
261	265	. Bons émis par les sociétés de financement	408	409
<b>13 906</b>	<b>14 952</b>	<b>Total PL1</b>	<b>8 787</b>	<b>8 788</b>
		<b>PL 2</b>		
17 111	20 477	. Titres émis par les O.P.C.V.M. obligations	29 696	32 094
<b>17 111</b>	<b>20 477</b>	<b>Total PL2</b>	<b>29 696</b>	<b>32 094</b>
		<b>PL 3</b>		
1 936	1 872	. Titres émis par les O.P.C.V.M. actions et les O.P.C.V.M. diversifiés	1 247	1 359
<b>1 936</b>	<b>1 872</b>	<b>Total PL3</b>	<b>1 247</b>	<b>1 359</b>
<b>32 953</b>	<b>37 301</b>	<b>TOTAL PL</b>	<b>39 730</b>	<b>42 241</b>

(1) *Souscriptions des entreprises non financières et des particuliers.*

(2) *Encours des emprunts nationaux et des bons du Trésor émis par adjudication .*

(\*) *Chiffre rectifié.*

(\*\*) *Chiffre provisoire.*

**Source: BANK AL-MAGHRIB**

**CONTREPARTIES DE M 3**

**JANVIER 2003**

Décembre 2001	Janvier 2002	<i>Encours de fin de mois en millions de dirhams</i>	Décembre 2002	Janvier 2003
		<b>AVOIRS EXTÉRIEURS NETS <sup>(1)</sup></b>		
99 264	95 963	. Avoirs extérieurs nets de Bank Al-Maghrib	104 490	103 684
2 685	1 608	. Avoirs extérieurs nets des banques	6 300	7 017
<b>101 949</b>	<b>97 571</b>	<b>TOTAL (I)</b>	<b>110 790</b>	<b>110 701</b>
		<b>CRÉDIT INTÉRIEUR GLOBAL</b>		
		<b>A. Créances sur l'État <sup>(1)</sup></b>		
-3 117	-2 276	. Créances de Bank Al-Maghrib	-4 584	-2 716
73 161	73 489	. Créances des banques	76 933	76 428
8 285	8 380	. Créances des entreprises non financières et des particuliers <sup>(2)</sup>	8 358	8 407
<b>78 329</b>	<b>79 593</b>	<b>Sous total (A)</b>	<b>80 707</b>	<b>82 119</b>
		<b>B. Concours à l'économie <sup>(1)</sup></b>		
8 304	8 451	. Crédits de Bank Al-Maghrib	9 747	9 739
208 647	208 567	. Concours des banques <sup>(3)</sup>	217 269	217 778
<b>216 951</b>	<b>217 018</b>	<b>Sous total (B)</b>	<b>227 016</b>	<b>227 517</b>
<b>6 576</b>	<b>6 642</b>	<b>C. Contrepartie des avoirs en compte sur livrets auprès de la Caisse d'épargne nationale <sup>(4)</sup></b>	<b>7 313*</b>	<b>7 377</b>
<b>301 856</b>	<b>303 253</b>	<b>TOTAL (A + B + C)</b>	<b>315 036</b>	<b>317 013</b>
<b>60 875</b>	<b>61 808</b>	<b>A déduire : Ressources à caractère non monétaire</b>	<b>60 568</b>	<b>61 003</b>
26 758	28 072	. Emprunts contractés par les banques <sup>(5)</sup>	25 153	26 128
22 037	22 045	. Provisions constituées par les banques	25 150	24 567
12 080	11 691	. Fonds propres nets de Bank Al-Maghrib et des banques <sup>(6)</sup>	10 265	10 308
<b>240 981</b>	<b>241 445</b>	<b>CRÉDIT INTÉRIEUR À CARACTÈRE MONÉTAIRE (II)</b>	<b>254 468</b>	<b>256 010</b>
<b>342 930</b>	<b>339 016</b>	<b>TOTAL DES CONTREPARTIES (I + II)</b>	<b>365 258</b>	<b>366 711</b>
<b>-8 943</b>	<b>-10 436</b>	<b>Solde des éléments divers <sup>(7)</sup></b>	<b>-9 790</b>	<b>-13 829</b>
<b>333 987</b>	<b>328 580</b>	<b>Pour mémoire : Agrégat M 3</b>	<b>355 468</b>	<b>352 882</b>

(1) Voir le détail des composantes des avoirs extérieurs nets, des créances sur l'État et des concours à l'économie respectivement dans les tableaux des pages 6, 7 et 8.

(2) Contrepartie des dépôts auprès de la Trésorerie générale et du Service des chèques postaux recensés dans la monnaie scripturale.

(3) Y compris les crédits accordés aux établissements publics.

(4) Les ressources collectées par la Caisse d'épargne nationale (C.E.N.) sont déposées auprès de la Caisse de dépôt et de gestion (C.D.G). Elles ne peuvent faire l'objet d'une répartition entre les créances sur l'État et les concours à l'économie.

(5) Emprunts intérieurs et extérieurs contractés par les banques (voir ressources des banques page 10).

(6) Excédent des fonds propres (capital et réserves) sur le total des immobilisations et du portefeuille de titres de participation.

(7) Excédent des autres éléments du passif du système bancaire sur les autres éléments de son actif.

(\*) Chiffre rectifié.

(\*\*) Chiffre provisoire.

Source: **BANK AL-MAGHRIB**

**AVOIRS EXTÉRIEURS NETS**

**JANVIER 2003**

Décembre 2001	Janvier 2002	<i>Encours de fin de mois en millions de dirhams</i>	Décembre 2002	Janvier 2003
		<b>A. Avoirs extérieurs bruts de Bank Al-Maghrib</b>		
1 957	1 957	. Avoirs en or	1 960	1 960
95 214	92 023	. Avoirs en devises convertibles	100 516	99 795
1 426	1 330	. Avoirs en D.T.S	1 244	1 135
1 294	1 294	. Souscription au F.M.I. - Tranche de réserve	1 294	1 294
300	302	. Souscription au capital du Fonds Monétaire Arabe	285	281
0	0	. Avoirs en devises inconvertibles	0	0
<b>100 191</b>	<b>96 906</b>	<b>Sous total</b>	<b>105 299</b>	<b>104 465</b>
		<b>B. Engagements extérieurs de Bank Al-Maghrib</b>		
194	194	. Comptes des organismes internationaux	202	207
733	749	. Autres engagements	607	574
<b>927</b>	<b>943</b>	<b>Sous total</b>	<b>809</b>	<b>781</b>
<b>99 264</b>	<b>95 963</b>	<b>I. Total des avoirs extérieurs nets de Bank Al-Maghrib ( A - B )</b>	<b>104 490</b>	<b>103 684</b>
<b>6 566</b>	<b>5 936</b>	<b>C. Avoirs extérieurs bruts des banques <sup>(1)</sup></b>	<b>9 040</b>	<b>9 511</b>
<b>3 881</b>	<b>4 328</b>	<b>D. Engagements extérieurs des banques <sup>(2)</sup></b>	<b>2 740</b>	<b>2 494</b>
<b>2 685</b>	<b>1 608</b>	<b>II. Total des avoirs extérieurs nets des banques ( C - D )</b>	<b>6 300</b>	<b>7 017</b>
<b>101 949</b>	<b>97 571</b>	<b>TOTAL DES AVOIRS EXTÉRIEURS NETS ( I + II )</b>	<b>110 790</b>	<b>110 701</b>

(1) Il s'agit des avoirs en devises des banques et de leurs dépôts en devises chez leurs correspondants étrangers. Les dépôts des banques en devises auprès de Bank Al-Maghrib, qui constituent des créances sur un établissement résident, sont exclus de leurs avoirs extérieurs.

(2) Il s'agit essentiellement des comptes créditeurs des correspondants étrangers auprès des banques et des comptes créditeurs à vue et à terme des non résidents.

Source: **BANK AL-MAGHRIB**

CRÉANCES SUR L'ÉTAT

JANVIER 2003

Décembre 2001	Janvier 2002	<i>Encours de fin de mois en millions de dirhams</i>	Décembre 2002	Janvier 2003
		<b>I. Créances de Bank Al-Maghrif</b>		
		<b>A. Créances propres de Bank Al-Maghrif</b>		
6 136	7 500	. Avances à l'État <sup>(1)</sup>	5 500	5 500
0	348	. Traités douaniers et obligations cautionnées prises en pension	0	970
1 527	656	. Chèques pris à l'escompte	1 200	764
26	26	. Dépôts de Bank Al-Maghrif auprès du Service des chèques postaux	38	27
<b>7 689</b>	<b>8 530</b>	<b>Total brut</b>	<b>6 738</b>	<b>7 261</b>
*	*	<i>A déduire : Avoirs des comptes publics <sup>(2)</sup></i>	*	*
<b>10 806</b>	<b>10 806</b>		<b>11 322</b>	<b>9 977</b>
		<b>Total net</b>	<b>-4 584</b>	<b>-2 716</b>
<b>-3 117</b>	<b>-2 276</b>			
<b>0</b>	<b>0</b>	<b>B. Bons du Trésor acquis sur le marché secondaire</b>	<b>0</b>	<b>0</b>
<b>-3 117</b>	<b>-2 276</b>	<b>Sous total (I)</b>	<b>-4 584</b>	<b>-2 716</b>
		<b>II. Créances des banques</b>		
72 318	72 610	. Portefeuille d'effets publics	75 189	74 679
843	879	. Dépôts des banques auprès du Trésor et du Service des chèques postaux	1 744	1 749
<b>73 161</b>	<b>73 489</b>	<b>Sous total (II)</b>	<b>76 933</b>	<b>76 428</b>
		<b>III. Créances des entreprises non financières et des particuliers</b>		
8 285*	8 380*	. Contrepartie des dépôts auprès du Trésor et du Service des chèques postaux	8 358*	8 407*
<b>8 285</b>	<b>8 380</b>	<b>Sous total (III)</b>	<b>8 358</b>	<b>8 407</b>
<b>78 329</b>	<b>79 593</b>	<b>TOTAL DES CRÉANCES SUR L'ÉTAT (I+II+III)</b>	<b>80 707</b>	<b>82 119</b>

(1) Avances conventionnelles et facilités de caisse.

(2) Billets et monnaies détenus par les comptes publics ainsi que les comptes du Trésor et du Fonds Hassan II pour le développement économique et social auprès de Bank Al-Maghrif.

(\*) Chiffre provisoire.

Source: BANK AL-MAGHRIB



**CONCOURS A L'ÉCONOMIE <sup>(1)</sup>**

**JANVIER 2003**

Décembre 2001	Janvier 2002	<i>Encours de fin de mois en millions de dirhams</i>	Décembre 2002	Janvier 2003
<b>195 888</b>	<b>195 058</b>	<b>A. Crédits accordés aux entreprises et aux particuliers <sup>(2)</sup></b>	<b>199 815</b>	<b>200 442</b>
72 440	71 554	. Comptes débiteurs et crédits de trésorerie	69 703	70 381
45 371	45 137	. Crédits à l'équipement	42 138	41 706
30 699	31 384	. Crédits immobiliers	35 155	35 577
8 283	8 256	. Crédits à la consommation	8 374	8 389
3 396	3 066	. Créances diverses sur la clientèle	5 680	6 198
35 699	35 661	. Créances en souffrance <sup>(3)</sup>	38 765	38 191
<b>12 138</b>	<b>12 047</b>	<b>B. Concours aux sociétés de financement</b>	<b>15 930</b>	<b>15 421</b>
11 125	11 020	. Crédits	15 265	14 657
1 013	1 027	. Bons des sociétés de financement détenus par les banques	665	764
<b>621</b>	<b>1 462</b>	<b>C. Portefeuille de titres de placement des banques <sup>(4)</sup></b>	<b>1 524</b>	<b>1 915</b>
<b>208 647</b>	<b>208 567</b>	<b>I/ Total des concours des banques ( A + B + C )</b>	<b>217 269</b>	<b>217 778</b>
<b>8 304</b>	<b>8 451</b>	<b>II/ Crédits de Bank Al-Maghrif</b>	<b>9 747</b>	<b>9 739</b>
<b>216 951</b>	<b>217 018</b>	<b>TOTAL ( I + II )</b>	<b>227 016</b>	<b>227 517</b>

(1) La répartition des concours à l'économie est issue de la nouvelle situation comptable des banques élaborée depuis janvier 2000, date d'entrée en vigueur du nouveau plan comptable bancaire.

(2) Y compris les crédits accordés aux établissements publics.

(3) Créances pré douteuses, créances douteuses et créances compromises, non compris les agios réservés.

(4) Souscriptions des banques aux titres émis par le secteur non bancaire.

Source: **BANK AL-MAGHRIB**

**SITUATION COMPTABLE DE BANK AL-MAGHRIB**

**JANVIER 2003**

Décembre 2001	Janvier 2002	<i>Encours de fin de mois en millions de dirhams</i>	Décembre 2002	Janvier 2003
<b>ACTIF</b>				
<b>100 191</b>	<b>96 906</b>	<b>Avoirs extérieurs <sup>(1)</sup></b>	<b>105 299</b>	<b>104 465</b>
<b>6 136</b>	<b>7 848</b>	<b>Concours financiers à l'État</b>	<b>5 500</b>	<b>6 470</b>
5 500	5 500	. Avances conventionnelles	5 500	5 500
636	2 000	. Facilités de caisse	0	0
0	348	. Mobilisation de traites douanières et d'obligations cautionnées	0	970
<b>26</b>	<b>26</b>	<b>Comptes courants postaux</b>	<b>38</b>	<b>27</b>
<b>9 902</b>	<b>9 173</b>	<b>Opérations de crédit</b>	<b>11 013</b>	<b>10 602</b>
8 311	8 452	. Avances	9 748	9 742
(7)	(1)	<i>dont</i> : avances aux banques	(1)	(3)
1 591	721	. Effets en cours de recouvrement	1 265	860
(1 527)	(656)	<i>dont</i> : Chèques pris à l'escompte	(1 200)	(764)
<b>0</b>	<b>0</b>	<b>Bons du Trésor acquis sur le marché secondaire</b>	<b>0</b>	<b>0</b>
<b>2 787</b>	<b>2 798</b>	<b>Emploi du capital et des réserves</b>	<b>2 725</b>	<b>2 735</b>
<b>2 286</b>	<b>2 096</b>	<b>Divers</b>	<b>2 483</b>	<b>2 286</b>
<b>121 328</b>	<b>118 847</b>	<b>TOTAL ACTIF</b>	<b>127 058</b>	<b>126 585</b>
<b>PASSIF</b>				
<b>69 595</b>	<b>68 185</b>	<b>Billets et monnaies en circulation</b>	<b>73 171</b>	<b>73 413</b>
<b>4 184</b>	<b>3 920</b>	<b>Engagements en devises</b>	<b>951</b>	<b>781</b>
927	943	. Engagements envers l'extérieur <sup>(2)</sup>	809	781
3 257	2 977	. Compte de dépôt en devises des banques	142	0
<b>33 116</b>	<b>32 615</b>	<b>Dépôts et autres engagements</b>	<b>36 596</b>	<b>35 782</b>
(10 001)	(10 001)	<i>dont</i> : . Comptes courants du Trésor et du Fonds Hassan II <sup>(3)</sup>	(10 517)	(9 172)
(16 535)	(16 169)	. Comptes des banques	(22 828)	(23 885)
(4 000)	(4 650)	. Comptes de reprises de liquidités	(0)	(0)
(2 569)	(1 786)	. Autres comptes	(3 245)	(2 719)
<b>434</b>	<b>434</b>	<b>Allocations de droits de tirage spéciaux</b>	<b>434</b>	<b>434</b>
<b>5 166</b>	<b>5 166</b>	<b>Capital et réserves</b>	<b>5 324</b>	<b>5 324</b>
<b>8 833</b>	<b>8 527</b>	<b>Divers</b>	<b>10 582</b>	<b>10 851</b>
<b>121 328</b>	<b>118 847</b>	<b>TOTAL PASSIF</b>	<b>127 058</b>	<b>126 585</b>

(1) Avoirs en or ,droits de tirage spéciaux, devises convertibles et accords de paiement.

(2) Engagements en devises convertibles ,comptes des organismes internationaux et accords de paiement.

(3) Fonds Hassan II pour le développement économique et social.

Source: **BANK AL-MAGHRIB**

**EMPLOIS ET RESSOURCES DE L'ENSEMBLE DES BANQUES**

**JANVIER 2003**

Décembre 2001	Janvier 2002	<i>Encours de fin de mois en millions de dirhams</i>	Décembre 2002	Janvier 2003
<b>EMPLOIS</b>				
29 070	28 523	<b>. Valeurs en caisse et avoirs liquides</b>	29 817	28 725
( 761)	( 410)	<i>dont</i> : . Billets étrangers et chèques en devises	( 505)	( 490)
(20 528)	(20 794)	. Dépôts en dirhams auprès de Bank Al-Maghrib	(23 372)	(22 949)
( 843)	( 879)	. Dépôts auprès du Trésor et du Service des chèques postaux	(1 744)	(1 749)
3 241	3 007	<b>. Avoirs auprès des banques et prêts aux banques</b>	3 775	3 538
5 805	5 526	<b>. Correspondants étrangers et assimilés</b>	8 535	9 021
72 318	72 610	<b>. Portefeuille de bons du Trésor</b>	75 189	74 679
207 013	206 078	<b>. Crédits à l'économie <sup>(1)</sup></b>	215 080	215 099
<b>. Portefeuille de titres de transaction et de placement</b>				
10 782	11 736	<b>autres que les fonds d'État</b>	11 167	11 783
1 809	1 809	. Certificats de dépôt acquis par les banques	1 448	1 448
7 339	7 438	. Bons et obligations B.N.D.E ; C.I.H ; C.N.C.A. et F.E.C. souscrits par les banques	7 530	7 656
1 013	1 027	. Bons des sociétés de financement détenus par les banques	665	764
621	1 462	. Titres émis par les entreprises non bancaires	1 524	1 915
12 019	12 553	<b>. Portefeuille de titres de participation et emplois assimilés</b>	13 413	13 385
10 854	10 710	<b>. Immobilisations</b>	11 398	11 384
0	0	<b>. Excédent des emplois divers sur les ressources diverses</b>	0	0
<b>351 102</b>	<b>350 743</b>	<b>TOTAL DES EMPLOIS</b>	<b>368 374</b>	<b>367 614</b>
<b>RESSOURCES</b>				
133 233	128 786	<b>. Comptes créditeurs à vue de la clientèle</b>	147 896	143 691
85 607	86 190	. Comptes de chèques	98 020	98 609
(32 819)	(33 412)	<i>dont</i> : Comptes de chèques des marocains résidant à l'étranger	(36 915)	(37 082)
37 181	32 688	. Comptes courants	39 978	35 954
10 445	9 908	. Autres dépôts	9 898	9 128
33 005	33 422	<b>. Comptes d'épargne</b>	35 786	36 086
83 318	83 648	<b>. Comptes à terme et bons à échéance fixe</b>	82 496	83 624
4 967	4 956	<b>. Certificats de dépôt</b>	3 532	3 532
( 976)	( 959)	<i>dont</i> : Souscriptions des entreprises non financières et des particuliers	( 809)	( 806)
641	711	<b>. Comptes créditeurs à vue et à terme en devises des non résidents</b>	527	485
10 547	10 784	<b>. Engagements des banques envers les autres banques</b>	11 467	11 585
2 329	2 989	<b>. Emprunts nets auprès des organismes financiers <sup>(2)</sup></b>	3 979	4 542
3 240	3 617	<b>. Correspondants étrangers et assimilés</b>	2 213	2 009
10 212	10 190	<b>. Emprunts obligataires en dirhams</b>	8 240	7 740
12 035	12 705	<b>. Emprunts extérieurs à long terme</b>	11 659	12 568
7	1	<b>. Recours auprès de Bank Al-Maghrib</b>	1	3
22 037	22 045	<b>. Provisions</b>	25 150	24 567
32 574	32 586	<b>. Fonds propres</b>	32 477	32 488
2 957	4 303	<b>. Excédent des ressources diverses sur les emplois divers</b>	2 951	4 694
<b>351 102</b>	<b>350 743</b>	<b>TOTAL DES RESSOURCES</b>	<b>368 374</b>	<b>367 614</b>

(1) Y compris les crédits accordés aux sociétés de financement et aux établissements publics.

(2) Y compris les opérations de pensions avec les O.P.C.V.M.

Source: **BANK AL-MAGHRIB**

**ÉVOLUTION DES AGRÉGATS DE MONNAIE ET  
DE PLACEMENTS LIQUIDES**

**JANVIER 2003**

Encours de fin de mois en millions de dirhams	Décembre 2001	Janvier 2002	Décembre 2002	Janvier 2003	Variations					
					1 mois 2003		1 mois 2002		12 mois	
					Janv. 03 / Déc. 02		Janv. 02 / Déc 01		Janv.03 /Janv. 02	
					M DH	%	M DH	%	M DH	%
<b>Monnaie fiduciaire</b>	<b>66 025</b>	<b>64 957</b>	<b>69 565</b>	<b>70 172</b>	<b>607</b>	<b>0.9</b>	<b>-1 068</b>	<b>-1.6</b>	<b>5 215</b>	<b>8.0</b>
<b>Monnaie scripturale</b>	<b>144 087</b>	<b>138 952</b>	<b>159 499</b>	<b>154 817</b>	<b>-4 682</b>	<b>-2.9</b>	<b>-5 135</b>	<b>-3.6</b>	<b>15 865</b>	<b>11.4</b>
<b>Comptes créditeurs à vue auprès :</b>										
. de Bank Al -Maghrib	2 569	1 786	3 245	2 719	-526	-16.2	-783	-30.5	933	52.2
. des banques dont :	133 233	128 786	147 896	143 691	-4 205	-2.8	-4 447	-3.3	14 905	11.6
.. Comptes de chèques	85 607	86 190	98 020	98 609	589	0.6	583	0.7	12 419	14.4
( Comptes de chèques des marocains résidant à l'étranger )	(32 819)	(33 412)	(36 915)	(37 082)	(167)	(0.5)	(593)	(1.8)	(3 670)	(11.0)
.. Comptes courants	37 181	32 688	39 978	35 954	-4 024	-10.1	-4 493	-12.1	3 266	10.0
. du Trésor et du Service des chèques postaux	8 285	8 380	8 358	8 407	49	0.6	95	1.1	27	0.3
<b>TOTAL M 1</b>	<b>210 112</b>	<b>203 909</b>	<b>229 064</b>	<b>224 989</b>	<b>-4 075</b>	<b>-1.8</b>	<b>-6 203</b>	<b>-3.0</b>	<b>21 080</b>	<b>10.3</b>
<b>Placements à vue (M 2- M 1)</b>	<b>39 581</b>	<b>40 064</b>	<b>43 099</b>	<b>43 463</b>	<b>364</b>	<b>0.8</b>	<b>483</b>	<b>1.2</b>	<b>3 399</b>	<b>8.5</b>
. Comptes d'épargne auprès des banques	33 005	33 422	35 786	36 086	300	0.8	417	1.3	2 664	8.0
. Comptes sur livrets auprès de la C.E.N.	6 576	6 642	7 313	7 377	64	0.9	66	1.0	735	11.1
<b>TOTAL M 2</b>	<b>249 693</b>	<b>243 973</b>	<b>272 163</b>	<b>268 452</b>	<b>-3 711</b>	<b>-1.4</b>	<b>-5 720</b>	<b>-2.3</b>	<b>24 479</b>	<b>10.0</b>
<b>Placements à terme (M3 - M2)</b>	<b>84 294</b>	<b>84 607</b>	<b>83 305</b>	<b>84 430</b>	<b>1 125</b>	<b>1.4</b>	<b>313</b>	<b>0.4</b>	<b>-177</b>	<b>-0.2</b>
. Certificats de dépôt	976	959	809	806	-3	-0.4	-17	-1.7	-153	-16.0
. Comptes et bons à échéance fixe auprès des banques	83 318	83 648	82 496	83 624	1 128	1.4	330	0.4	-24	0.0
<b>TOTAL M3</b>	<b>333 987</b>	<b>328 580</b>	<b>355 468</b>	<b>352 882</b>	<b>-2 586</b>	<b>-0.7</b>	<b>-5 407</b>	<b>-1.6</b>	<b>24 302</b>	<b>7.4</b>
<b>PL 1</b>	<b>13 906</b>	<b>14 952</b>	<b>8 787</b>	<b>8 788</b>	<b>1</b>	<b>0.0</b>	<b>1 046</b>	<b>7.5</b>	<b>-6 164</b>	<b>-41.2</b>
<b>PL 2</b>	<b>17 111</b>	<b>20 477</b>	<b>29 696</b>	<b>32 094</b>	<b>2 398</b>	<b>8.1</b>	<b>3 366</b>	<b>19.7</b>	<b>11 617</b>	<b>56.7</b>
<b>PL 3</b>	<b>1 936</b>	<b>1 872</b>	<b>1 247</b>	<b>1 359</b>	<b>112</b>	<b>9.0</b>	<b>-64</b>	<b>-3.3</b>	<b>-513</b>	<b>-27.4</b>
<b>TOTAL PL</b>	<b>32 953</b>	<b>37 301</b>	<b>39 730</b>	<b>42 241</b>	<b>2 511</b>	<b>6.3</b>	<b>4 348</b>	<b>13.2</b>	<b>4 940</b>	<b>13.2</b>

Source: *BANK AL-MAGHRIB*

**ÉVOLUTION DES CONTREPARTIES DE M3**

**JANVIER 2003**

Encours de fin de mois en millions de dirhams	Décembre 2001	Janvier 2002	Décembre 2002	Janvier 2003	Variations					
					1 mois 2003		1 mois 2002		12 mois	
					Janv. 03 / Déc. 02		Janv. 02 / Déc 01		Janv.03 /Janv. 02	
					MDH	%	MDH	%	MDH	%
<b>Avoirs extérieurs</b>										
. de Bank Al-Maghrib	99 264	95 963	104 490	103 684	-806	-0.8	-3 301	-3.3	7 721	8.0
. des banques	2 685	1 608	6 300	7 017	717	11.4	-1 077	-40.1	5 409	336.4
<b>Total (I)</b>	<b>101 949</b>	<b>97 571</b>	<b>110 790</b>	<b>110 701</b>	<b>-89</b>	<b>-0.1</b>	<b>-4 378</b>	<b>-4.3</b>	<b>13 130</b>	<b>13.5</b>
<b>Crédit intérieur global</b>										
<b>A/ Créances sur l'État</b>	<b>78 329</b>	<b>79 593</b>	<b>80 707</b>	<b>82 119</b>	<b>1 412</b>	<b>1.7</b>	<b>1 264</b>	<b>1.6</b>	<b>2 526</b>	<b>3.2</b>
. Créances nettes de Bank Al-Maghrib	-3 117	-2 276	-4 584	-2 716	1 868	-40.8	841	-27.0	-440	19.3
. Créances des banques	73 161	73 489	76 933	76 428	-505	-0.7	328	0.4	2 939	4.0
. Créances des particuliers et des entreprises non financières	8 285	8 380	8 358	8 407	49	0.6	95	1.1	27	0.3
<b>B/ Concours à l'économie</b>	<b>216 951</b>	<b>217 018</b>	<b>227 016</b>	<b>227 517</b>	<b>501</b>	<b>0.2</b>	<b>67</b>	<b>0.0</b>	<b>10 499</b>	<b>4.8</b>
. Crédits de Bank Al-Maghrib	8 304	8 451	9 747	9 739	-8	-0.1	147	1.8	1 288	15.2
. Concours des banques	208 647	208 567	217 269	217 778	509	0.2	-80	0.0	9 211	4.4
<b>C/ Contrepartie des avoirs en comptes sur livrets auprès de la C.E.N.</b>	<b>6 576</b>	<b>6 642</b>	<b>7 313</b>	<b>7 377</b>	<b>64</b>	<b>0.9</b>	<b>66</b>	<b>1.0</b>	<b>735</b>	<b>11.1</b>
<b>Crédit intérieur global (A+B+C)</b>	<b>301 856</b>	<b>303 253</b>	<b>315 036</b>	<b>317 013</b>	<b>1 977</b>	<b>0.6</b>	<b>1 397</b>	<b>0.5</b>	<b>13 760</b>	<b>4.5</b>
<i>A déduire : Ressources à caractère non monétaire</i>	<i>60 875</i>	<i>61 808</i>	<i>60 568</i>	<i>61 003</i>	<i>435</i>	<i>0.7</i>	<i>933</i>	<i>1.5</i>	<i>-805</i>	<i>-1.3</i>
<b>Total du crédit intérieur à caractère monétaire (II)</b>	<b>240 981</b>	<b>241 445</b>	<b>254 468</b>	<b>256 010</b>	<b>1 542</b>	<b>0.6</b>	<b>464</b>	<b>0.2</b>	<b>14 565</b>	<b>6.0</b>
<b>Total des contreparties de M3 (I+II)</b>	<b>342 930</b>	<b>339 016</b>	<b>365 258</b>	<b>366 711</b>	<b>1 453</b>	<b>0.4</b>	<b>-3 914</b>	<b>-1.1</b>	<b>27 695</b>	<b>8.2</b>
<b>Balance des éléments divers</b>	<b>-8 943</b>	<b>-10 436</b>	<b>-9 790</b>	<b>-13 829</b>	<b>-4 039</b>		<b>-1 493</b>		<b>-3 393</b>	
<b>Pour mémoire : Agrégat M3</b>	<b>333 987</b>	<b>328 580</b>	<b>355 468</b>	<b>352 882</b>	<b>-2 586</b>	<b>-0.7</b>	<b>-5 407</b>	<b>-1.6</b>	<b>24 302</b>	<b>7.4</b>

Source: BANK AL-MAGHRIB