

BANK AL-MAGHRIB

STATISTIQUES MONETAIRES

Sommaire

- Agrégats de monnaie (M1, M2, M3)
- Agrégats de placements liquides (PL1, PL2, PL3)
- Contreparties de M3
- Tableaux des ressources et emplois de Bank Al-Maghrib et des banques

AVRIL 2003



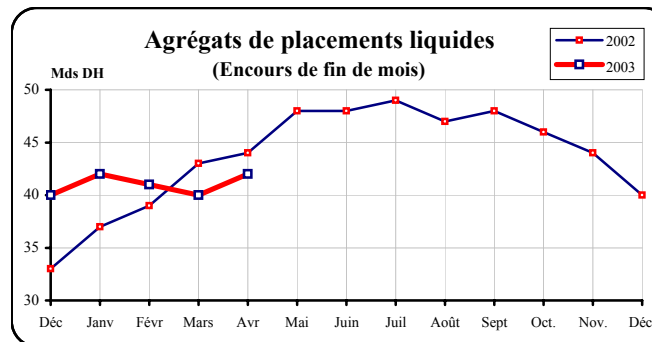
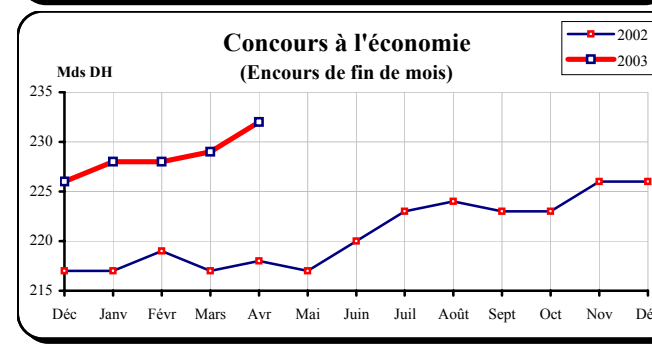
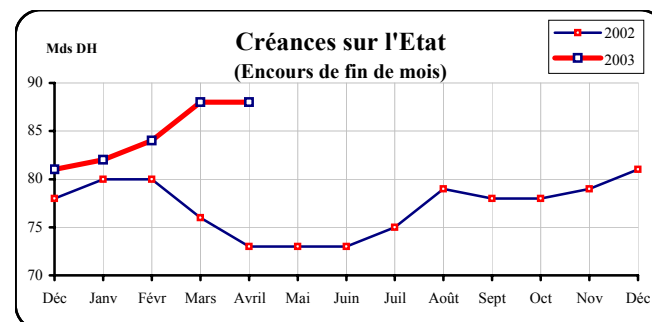
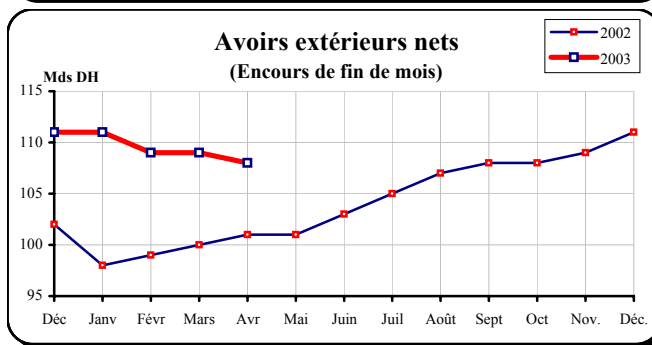
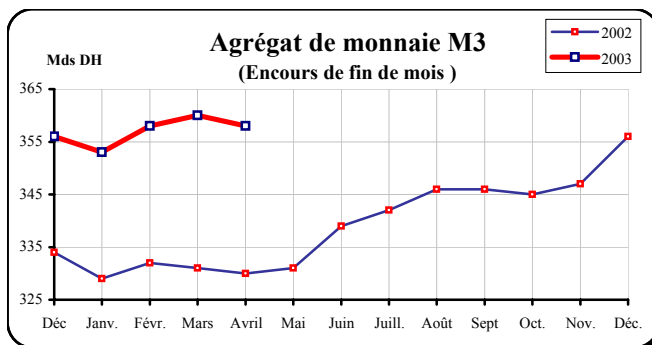
Internet : <http://www.bankalmaghrib.ma>

APERÇU SUR L'ÉVOLUTION MONÉTAIRE AVRIL 2003

En **avril 2003**, l'agrégat de monnaie **M3** s'est inscrit en baisse de 0,6% recouvrant une contraction de la monnaie scripturale de 1,3% et des dépôts à terme de 0,6% et un accroissement de la circulation fiduciaire et des comptes d'épargne respectivement de 0,2% et de 0,5%. Cette évolution a résulté d'une progression des concours à l'économie de 1,4% et d'un repli des créances sur l'Etat de 0,5% et des avoirs extérieurs nets de 1,1%.

Au terme des **quatre premiers mois de l'année 2003**, la diminution des **avoirs extérieurs nets** s'est ainsi établie à 2,7 milliards de dirhams ou 2,5%, alors que le développement du crédit intérieur à caractère monétaire a atteint 2,6% par suite d'une augmentation **des crédits à l'économie** de 5,6 milliards ou 2,5% et surtout **des créances sur l'Etat** de 6,9 milliards ou 8,6%. Cette évolution des sources de création monétaire s'est traduite par une progression des agrégats de monnaie limitée à 0,6% pour **M3** et à 0,7% pour **M1** et qui a concerné l'ensemble des composantes à l'exception des dépôts à terme. Dans le même temps, l'encours des actifs recensés dans les **agrégats de placements liquides (PL)** s'est globalement accru de 4,6% consécutivement à l'accroissement des titres d'OPCVM obligataires de 9,3% et de ceux émis par les OPCVM actions et diversifiés de 6,4%, les titres de créances négociables ayant accusé une baisse de 11,5%.

Sur une **base annuelle**, de fin avril 2002 à fin avril 2003, la progression des agrégats de monnaie a atteint 8,3% pour **M3** et 11,5% pour **M1**, au lieu de 10,8% et 12,4%, respectivement, entre avril 2001 et avril 2002. Quant aux **agrégats PL**, ils se sont inscrits en repli de 6% après avoir enregistré un accroissement de 28,9%. Au niveau des **contreparties de M3**, les avoirs extérieurs nets et les concours à l'économie se sont renforcés respectivement de 7,2% et de 6,3%, tandis que les créances sur l'Etat ont connu une forte expansion de 20,3%.



S.M.4

AGRÉGATS DE MONNAIE ET DE PLACEMENTS LIQUIDES

AVRIL 2003 (*)

	Encours à fin	Variations							
		Avril 2003	1 mois 2003		4 mois 2003		4 mois 2002		12 mois
	en millions de dirhams	Avril 03/ Mars 03		Avril 03 /Déc. 02		Avril 02 / Déc 01		Avril 03 /Avril 02	
		M DH	%	M DH	%	M DH	%	M DH	%
AGRÉGATS DE MONNAIE									
M1 ⁽¹⁾	230 619	-1 999	-0.9	+1 541	+0.7	-3 302	-1.6	+23 809	+11.5
M2 - M1	44 246	+218	+0.5	+1 149	+2.7	+1 401	+3.5	+3 264	+8.0
M2 ⁽²⁾	274 865	-1 781	-0.6	+2 690	+1.0	-1 901	-0.8	+27 073	+10.9
M3 - M2	82 749	-521	-0.6	-588	-0.7	-1 745	-2.1	+200	+0.2
M3 ⁽³⁾	357 614	-2 302	-0.6	+2 102	+0.6	-3 646	-1.1	+27 273	+8.3

AGRÉGATS DE PLACEMENTS LIQUIDES									
PL 1 ⁽⁴⁾	7 775	+0	+0.0	-1 012	-11.5	+3 245	+23.3	-9 376	-54.7
PL 2 ⁽⁵⁾	32 466	+1 114	+3.6	+2 770	+9.3	+7 903	+46.2	+7 452	+29.8
PL 3 ⁽⁵⁾	1 327	+35	+2.7	+80	+6.4	+108	+5.6	-717	-35.1
Total PL	41 568	+1 149	+2.8	+1 838	+4.6	+11 256	+34.2	-2 641	-6.0

CONTREPARTIES DE M3									
Avoirs extérieurs nets	108 058	-1 244	-1.1	-2 722	-2.5	-1 190	-1.2	+7 299	+7.2
Crédit intérieur global	327 031	+2 947	+0.9	+12 801	+4.1	-4 201	-1.4	+29 376	+9.9
dont: . Créances sur l'État	(87 639)	(-433)	(-0.5)	(+6 942)	(+8.6)	(-5 504)	(-7.0)	(+14 814)	(+20.3)
. Concours à l'économie	(231 837)	(+3 313)	(+1.4)	(+5 616)	(+2.5)	(+1 119)	(+0.5)	(+13 767)	(+6.3)
A déduire: Ressources non monétaires ⁽⁶⁾	66 124	+1 620	+2.5	+6 113	+10.2	-2 468	-4.1	+7 717	+13.2
Crédit intérieur à caractère monétaire	260 907	+1 327	+0.5	+6 688	+2.6	-1 733	-0.7	+21 659	+9.1

Note méthodologique :

Les agrégats de monnaie et de placements liquides permettent d'évaluer la capacité de dépense des agents économiques résidents. Ils comprennent les moyens de paiement au sens strict (M1) et la quasi-monnaie (M3-M1) détenus par les ménages et les entreprises non financières ainsi que leurs placements financiers liquides (PL), c'est à dire ceux qui peuvent aisément être convertis en moyens de paiement sans risque important de perte en capital. Les agrégats PL sont classés par ordre de proximité décroissante avec la monnaie.

Appréhendées à l'actif du bilan du système bancaire, les contreparties sont calculées par référence à l'agrégat M3 et renseignent sur les sources de création monétaire, lesquelles sont d'origine externe (avoirs extérieurs nets) et interne (crédit intérieur à caractère monétaire). Le crédit intérieur à caractère monétaire est composé des créances du système bancaire sur l'Etat et sur l'économie, déduction faite des ressources à caractère non monétaire (voir renvoi 6 ci-dessous).

Renvoi :

- (1) L'agrégat M 1 est constitué de la monnaie fiduciaire (billets et pièces en circulation) et de la monnaie scripturale (dépôts à vue).
- (2) L'agrégat M 2 comprend, en plus de M 1, les placements à vue sous forme de comptes sur carnets.
- (3) L'agrégat M 3 est composé, en plus de M 2, de placements à terme effectués auprès du système bancaire sous forme de comptes et bons à échéance fixe et de certificats de dépôt.
- (4) L'agrégat PL1 est constitué des bons du Trésor à six mois émis dans le public et des titres de créances négociables, autres que les certificats de dépôt inclus dans M 3 (Bons du Trésor négociables, bons des sociétés de financement et billets de trésorerie) .
- (5) Les agrégats PL 2 et PL 3 sont constitués des titres émis respectivement par les OPCVM obligations et par les OPCVM actions et diversifiés.
- (6) Les ressources non monétaires comprennent les emprunts des banques (à l'exclusion de ceux contractés auprès des autres banques et de Bank Al-Maghrib), leurs provisions ainsi que l'excédent des fonds propres du système bancaire sur le total de ses immobilisations, de ses titres de participation et emplois assimilés.

(*) Situation provisoire

Source: **BANK AL-MAGHRIB**

AGRÉGATS DE MONNAIE

AVRIL 2003

Décembre 2001	Mars 2002	Avril 2002	<i>Encours de fin de mois en millions de dirhams</i>	Décembre 2002	Mars 2003	Avril 2003
68 303	67 337	67 218	. Billets mis en circulation par Bank Al-Maghrib	71 783	72 452	72 548
1 292	1 305	1 311	. Monnaies divisionnaires mises en circulation par Bank Al-Maghrib	1 388	1 378	1 375
69 595	68 642	68 529	Billets et monnaies mis en circulation par Bank Al-Maghrib	73 171	73 830	73 923
<i>3 570*</i>	<i>3 163*</i>	<i>3 167*</i>	<i>A déduire: encaisses des banques et des comptables publics</i>	<i>3 615*</i>	<i>3 566*</i>	<i>3 540*</i>
66 025	65 479	65 362	Sous total (I)	69 556	70 264	70 383
			Monnaie scripturale			
2 569	2 876	2 520	. Comptes créditeurs à vue auprès de Bank Al-Maghrib	3 245	3 592	3 303
133 233	130 771	130 669	. Comptes créditeurs à vue auprès des banques	147 919	150 140	148 369
2 599	2 600	2 573	. Comptes créditeurs à vue auprès du Service des chèques postaux	2 672	2 936	2 878
<i>5 686*</i>	<i>5 686*</i>	<i>5 686*</i>	. Comptes créditeurs à vue auprès du Trésor	<i>5 686*</i>	<i>5 686*</i>	<i>5 686*</i>
144 087	141 933	141 448	Sous total (II)	159 522	162 354	160 236
210 112	207 412	206 810	TOTAL M1 (I+II)	229 078	232 618	230 619
			Placements à vue (M 2 - M1)			
33 005	33 951	34 222	. Comptes d'épargne auprès des banques	35 785	36 540	36 691
6 576	6 723	6 760	. Comptes sur livrets auprès de la Caisse d'épargne nationale (C.E.N.)	7 312	7 488	7 555
39 581	40 674	40 982	Sous total (III)	43 097	44 028	44 246
249 693	248 086	247 792	TOTAL M2 (I+II+III)	272 175	276 646	274 865
			Placements à terme (M 3 - M 2)			
976	957	951	. Certificats de dépôt ⁽¹⁾	809	806	808
83 318	81 763	81 598	. Comptes à terme et bons à échéance fixe	82 528	82 464	81 941
84 294	82 720	82 549	Sous total (IV)	83 337	83 270	82 749
333 987	330 806	330 341	TOTAL M3 (I+II+III+IV)	355 512	359 916	357 614

(1) Souscriptions des entreprises non financières et des particuliers.

(*) Chiffre provisoire.

Source: **BANK AL-MAGHRIB**

AGRÉGATS DE PLACEMENTS LIQUIDES ⁽¹⁾

AVRIL 2003

Décembre 2001	Mars 2002	Avril 2002	<i>Encours de fin de mois en millions de dirhams</i>	Décembre 2002	Mars 2003	Avril 2003
			PL 1			
9 407	10 737	11 225	. Bons du Trésor à 6 mois	2 502	2 125 *	2 125 **
4 238	4 944	5 506	. Bons du Trésor négociables ⁽²⁾	5 873	5 045 *	5 045 **
0	16	16	. Billets de trésorerie	4	43	43
261	268	404	. Bons émis par les sociétés de financement	408	562	562
13 906	15 965	17 151	Total PL1	8 787	7 775	7 775
			PL 2			
17 111	24 284	25 014	. Titres émis par les O.P.C.V.M. obligations	29 696	31 352	32 466
17 111	24 284	25 014	Total PL2	29 696	31 352	32 466
			PL 3			
1 936	2 280	2 044	. Titres émis par les O.P.C.V.M. actions et les O.P.C.V.M. diversifiés	1 247	1 292	1 327
1 936	2 280	2 044	Total PL3	1 247	1 292	1 327
32 953	42 529	44 209	TOTAL PL	39 730	40 419	41 568

(1) *Souscriptions des entreprises non financières et des particuliers.*

(2) *Encours des emprunts nationaux et des bons du Trésor émis par adjudication .*

(*) *Chiffre rectifié.*

(**) *Chiffre provisoire.*

Source: BANK AL-MAGHRIB

CONTREPARTIES DE M 3

AVRIL 2003

Décembre 2001	Mars 2002	Avril 2002	<i>Encours de fin de mois en millions de dirhams</i>	Décembre 2002	Mars 2003	Avril 2003
			AVOIRS EXTÉRIEURS NETS ⁽¹⁾			
99 264	98 007	98 531	. Avoirs extérieurs nets de Bank Al-Maghrib	104 490	102 702	101 820
2 685	1 519	2 228	. Avoirs extérieurs nets des banques	6 290	6 600	6 238
101 949	99 526	100 759	TOTAL (I)	110 780	109 302	108 058
			CRÉDIT INTÉRIEUR GLOBAL			
			A. Créances sur l'État ⁽¹⁾			
-3 117	-5 697	-7 890	. Créances de Bank Al-Maghrib	-4 584	-1 026	-1 082
73 161	73 508	72 456	. Créances des banques	76 923	80 476	80 157
** 8 285	** 8 286	** 8 259	. Créances des entreprises non financières et des particuliers ⁽²⁾	** 8 358	** 8 622	** 8 564
78 329	76 097	72 825	Sous total (A)	80 697	88 072	87 639
			B. Concours à l'économie ⁽¹⁾			
8 304	8 372	8 367	. Crédits de Bank Al-Maghrib	9 747	9 747	9 747
208 647	208 404	209 703	. Concours des banques ⁽³⁾	216 474	218 777*	222 090
216 951	216 776	218 070	Sous total (B)	226 221	228 524	231 837
6 576	6 723	6 760	C. Contrepartie des avoirs en compte sur livrets auprès de la Caisse d'épargne nationale ⁽⁴⁾	7 312	7 488	7 555
301 856	299 596	297 655	TOTAL (A + B + C)	314 230	324 084	327 031
60 875	60 025	58 407	A déduire : Ressources à caractère non monétaire	60 011	64 504*	66 124
26 758	25 988	24 668	. Emprunts contractés par les banques ⁽⁵⁾	25 011	26 852	28 107
22 037	22 538	22 546	. Provisions constituées par les banques	24 468	26 717	26 967
12 080	11 499	11 193	. Fonds propres nets de Bank Al-Maghrib et des banques ⁽⁶⁾	10 532	10 935	11 050
240 981	239 571	239 248	CRÉDIT INTÉRIEUR À CARACTÈRE MONÉTAIRE (II)	254 219	259 580	260 907
342 930	339 097	340 007	TOTAL DES CONTREPARTIES (I + II)	364 999	368 882	368 965
-8 943	-8 291	-9 666	Solde des éléments divers ⁽⁷⁾	-9 487	-8 966	-11 351
333 987	330 806	330 341	Pour mémoire : Agrégat M 3	355 512	359 916	357 614

(1) Voir le détail des composantes des avoirs extérieurs nets, des créances sur l'État et des concours à l'économie respectivement dans les tableaux des pages 6, 7 et 8.

(2) Contrepartie des dépôts auprès de la Trésorerie générale et du Service des chèques postaux recensés dans la monnaie scripturale.

(3) Y compris les crédits accordés aux établissements publics.

(4) Les ressources collectées par la Caisse d'épargne nationale (C.E.N.) sont déposées auprès de la Caisse de dépôt et de gestion (C.D.G). Elles ne peuvent faire l'objet d'une répartition entre les créances sur l'État et les concours à l'économie.

(5) Emprunts intérieurs et extérieurs contractés par les banques (voir ressources des banques page 10).

(6) Excédent des fonds propres (capital et réserves) sur le total des immobilisations et du portefeuille de titres de participation.

(7) Excédent des autres éléments du passif du système bancaire sur les autres éléments de son actif.

(*) Chiffre rectifié.

(**) Chiffre provisoire.

Source: **BANK AL-MAGHRIB**

AVOIRS EXTÉRIEURS NETS

AVRIL 2003

Décembre 2001	Mars 2002	Avril 2002	<i>Encours de fin de mois en millions de dirhams</i>	Décembre 2002	Mars 2003	Avril 2003
			A. Avoirs extérieurs bruts de Bank Al-Maghrib			
1 957	1 957	1 957	. Avoirs en or	1 960	1 960	1 960
95 214	94 028	94 572	. Avoirs en devises convertibles	100 516	98 818	98 207
1 426	1 328	1 309	. Avoirs en D.T.S	1 244	1 129	1 103
1 294	1 294	1 294	. Souscription au F.M.I. - Tranche de réserve	1 294	1 294	1 294
300	301	298	. Souscription au capital du Fonds Monétaire Arabe	285	279	276
0	0	0	. Avoirs en devises inconvertibles	0	0	0
100 191	98 908	99 430	Sous total	105 299	103 480	102 840
			B. Engagements extérieurs de Bank Al-Maghrib			
194	194	194	. Comptes des organismes internationaux	202	207	203
733	707	705	. Autres engagements	607	571	817
927	901	899	Sous total	809	778	1 020
99 264	98 007	98 531	I. Total des avoirs extérieurs nets de Bank Al-Maghrib (A - B)	104 490	102 702	101 820
6 566	5 976	6 401	C. Avoirs extérieurs bruts des banques ⁽¹⁾	9 030	9 418	9 530
3 881	4 457	4 173	D. Engagements extérieurs des banques ⁽²⁾	2 740	2 818	3 292
2 685	1 519	2 228	II. Total des avoirs extérieurs nets des banques (C - D)	6 290	6 600	6 238
101 949	99 526	100 759	TOTAL DES AVOIRS EXTÉRIEURS NETS (I + II)	110 780	109 302	108 058

(1) Il s'agit des avoirs en devises des banques et de leurs dépôts en devises chez leurs correspondants étrangers. Les dépôts des banques en devises auprès de Bank Al-Maghrib, qui constituent des créances sur un établissement résident, sont exclus de leurs avoirs extérieurs.

(2) Il s'agit essentiellement des comptes créditeurs des correspondants étrangers auprès des banques et des comptes créditeurs à vue et à terme des non résidents.

Source: BANK AL-MAGHRIB

CRÉANCES SUR L'ÉTAT

AVRIL 2003

Décembre 2001	Mars 2002	Avril 2002	<i>Encours de fin de mois en millions de dirhams</i>	Décembre 2002	Mars 2003	Avril 2003
			I. Créances de Bank Al-Maghrib			
			A. Créances propres de Bank Al-Maghrib			
6 136	5 500	5 500	. Avances à l'État ⁽¹⁾	5 500	5 500	5 500
0	0	0	. Traités douaniers et obligations cautionnées prises en pension	0	0	0
1 527	1 503	459	. Chèques pris à l'escompte	1 200	1 436	562
26	30	30	. Dépôts de Bank Al-Maghrib auprès du Service des chèques postaux	38	0	0
7 689	7 033	5 989	Total brut	6 738	6 936	6 062
<i>10 806</i> *	<i>12 730</i> *	<i>14 080</i> *	<i>A déduire : Avoirs des comptes publics ⁽²⁾</i>	<i>11 322</i> *	<i>7 962</i> *	<i>7 144</i> *
-3 117	-5 697	-8 091	Total net	-4 584	-1 026	-1 082
0	0	201	B. Bons du Trésor acquis sur le marché secondaire	0	0	0
-3 117	-5 697	-7 890	Sous total (I)	-4 584	-1 026	-1 082
			II. Créances des banques			
72 318	72 779	72 313	. Portefeuille d'effets publics	75 179	78 859	79 687
843	729	143	. Dépôts des banques auprès du Trésor et du Service des chèques postaux	1 744	1 617	470
73 161	73 508	72 456	Sous total (II)	76 923	80 476	80 157
			III. Créances des entreprises non financières et des particuliers			
8 285*	8 286*	8 259*	. Contrepartie des dépôts auprès du Trésor et du Service des chèques postaux	8 358*	8 622*	8 564*
8 285	8 286	8 259	Sous total (III)	8 358	8 622	8 564
78 329	76 097	72 825	TOTAL DES CRÉANCES SUR L'ÉTAT (I+II+III)	80 697	88 072	87 639

(1) Avances conventionnelles et facilités de caisse.

(2) Billets et monnaies détenus par les comptes publics ainsi que les comptes du Trésor et du Fonds Hassan II pour le développement économique et social auprès de Bank Al-Maghrib.

(*) Chiffre provisoire.

Source: BANK AL-MAGHRIB

CONCOURS A L'ÉCONOMIE ⁽¹⁾

AVRIL 2003

Décembre 2001	Mars 2002	Avril 2002	<i>Encours de fin de mois en millions de dirhams</i>	Décembre 2002	Mars 2003	Avril 2003
195 888	193 042	193 791	A. Crédits accordés aux entreprises et aux particuliers ⁽²⁾	199 069	200 138	203 725
72 440	68 863	68 846	. Comptes débiteurs et crédits de trésorerie	69 720	68 772	70 241
45 371	45 068	45 402	. Crédits à l'équipement	42 116	42 530	43 325
30 699	32 320	32 200	. Crédits immobiliers	35 155	36 021	36 632
8 283	8 257	8 220	. Crédits à la consommation	8 378	8 565	8 653
3 396	3 913	3 539	. Créances diverses sur la clientèle	5 679	5 731	6 006
35 699	34 621	35 584	. Créances en souffrance ⁽³⁾	38 021	38 519	38 868
12 138	13 904	14 581	B. Concours aux sociétés de financement	15 880	16 599	16 293
11 125	12 842	13 573	. Crédits	15 215	15 899*	15 581
1 013	1 062	1 008	. Bons des sociétés de financement détenus par les banques	665	700*	712
621	1 458	1 331	C. Portefeuille de titres de placement des banques ⁽⁴⁾	1 525	2 040	2 072
208 647	208 404	209 703	I/ Total des concours des banques (A + B + C)	216 474	218 777	222 090
8 304	8 372	8 367	II/ Crédits de Bank Al-Maghrib	9 747	9 747	9 747
216 951	216 776	218 070	TOTAL (I + II)	226 221	228 524	231 837

(1) La répartition des concours à l'économie est issue de la nouvelle situation comptable des banques élaborée depuis janvier 2000, date d'entrée en vigueur du nouveau plan comptable bancaire.

(2) Y compris les crédits accordés aux établissements publics.

(3) Créances pré douteuses, créances douteuses et créances compromises, non compris les agios réservés.

(4) Souscriptions des banques aux titres émis par le secteur non bancaire.

(*) Chiffre rectifié.

Source: **BANK AL-MAGHRIB**

SITUATION COMPTABLE DE BANK AL-MAGHRIB

AVRIL 2003

Décembre 2001	Mars 2002	Avril 2002	<i>Encours de fin de mois en millions de dirhams</i>	Décembre 2002	Mars 2003	Avril 2003
ACTIF						
100 191	98 908	99 430	Avoirs extérieurs ⁽¹⁾	105 299	103 480	102 840
6 136	5 500	5 500	Concours financiers à l'État	5 500	5 500	5 500
5 500	5 500	5 500	. Avances conventionnelles	5 500	5 500	5 500
636	0	0	. Facilités de caisse	0	0	0
0	0	0	. Mobilisation de traites douanières et d'obligations cautionnées	0	0	0
26	30	30	Comptes courants postaux	38	0	0
9 902	9 933	8 875	Opérations de crédit	11 013	11 245	13 175
8 311	8 373	8 367	. Avances	9 748	9 748	12 561
(7)	(1)	(0)	<i>dont</i> : avances aux banques	(1)	(1)	(2 814)
1 591	1 560	508	. Effets en cours de recouvrement	1 265	1 497	614
(1 527)	(1 503)	(459)	<i>dont</i> : Chèques pris à l'escompte	(1 200)	(1 436)	(562)
0	0	201	Bons du Trésor acquis sur le marché secondaire	0	0	0
2 787	2 806	2 683	Emploi du capital et des réserves	2 725	2 737	2 610
2 286	2 447	2 255	Divers	2 483	2 277	1 152
121 328	119 624	118 974	TOTAL ACTIF	127 058	125 239	125 277
PASSIF						
69 595	68 642	68 529	Billets et monnaies en circulation	73 171	73 830	73 923
4 184	4 554	4 422	Engagements en devises	951	778	1 020
927	901	899	. Engagements envers l'extérieur ⁽²⁾	809	778	1 020
3 257	3 653	3 523	. Compte de dépôt en devises des banques	142	0	0
33 116	32 171	32 695	Dépôts et autres engagements	36 596	33 837	34 520
(10 001)	(11 925)	(13 275)	<i>dont</i> : . Comptes courants du Trésor et du	(10 517)	(7 157)	(6 339)
(16 535)	(16 918)	(14 799)	Fonds Hassan II ⁽³⁾	(22 828)	(22 593)	(24 871)
(4 000)	(0)	(1 800)	. Comptes des banques	(0)	(0)	(0)
(2 569)	(2 876)	(2 520)	. Comptes de reprises de liquidités	(3 245)	(3 592)	(3 303)
434	434	434	. Autres comptes	434	434	434
5 166	5 166	5 324	Allocations de droits de tirage spéciaux	5 324	5 324	5 369
8 833	8 657	7 570	Capital et réserves	10 582	11 036	10 011
121 328	119 624	118 974	TOTAL PASSIF	127 058	125 239	125 277

(1) Avoirs en or, droits de tirage spéciaux, devises convertibles et accords de paiement.

(2) Engagements en devises convertibles, comptes des organismes internationaux et accords de paiement.

(3) Fonds Hassan II pour le développement économique et social.

Source: **BANK AL-MAGHRIB**

EMPLOIS ET RESSOURCES DE L'ENSEMBLE DES BANQUES

AVRIL 2003

Décembre 2001	Mars 2002	Avril 2002	<i>Encours de fin de mois en millions de dirhams</i>	Décembre 2002	Mars * 2003	Avril 2003
EMPLOIS						
29 070	25 260	23 524	. Valeurs en caisse et avoirs liquides	29 777	28 921	29 692
(761)	(461)	(496)	<i>dont</i> : . Billets étrangers et chèques en devises	(498)	(403)	(340)
(20 528)	(17 040)	(15 747)	. Dépôts en dirhams auprès de Bank Al-Maghrib	(23 330)	(22 937)	(25 015)
(843)	(729)	(143)	. Dépôts auprès du Trésor et du Service des chèques postaux	(1 744)	(1 617)	(470)
3 241	3 070	3 160	. Avoirs auprès des banques et prêts aux banques	3 776	3 375	3 103
5 805	5 515	5 905	. Correspondants étrangers et assimilés	8 532	9 015	9 190
72 318	72 779	72 313	. Portefeuille de bons du Trésor	75 179	78 859	79 687
207 013	205 884	207 364	. Crédits à l'économie ⁽¹⁾	214 284	216 037	219 306
. Portefeuille de titres de transaction et de placement						
10 782	11 669	11 491	autres que les fonds d'État	11 167	11 853	11 937
1 809	1 729	1 729	. Certificats de dépôt acquis par les banques	1 447	1 392	1 366
7 339	7 420	7 423	. Bons et obligations B.N.D.E ; C.I.H ; C.N.C.A. et F.E.C.	7 530	7 721	7 787
1 013	1 062	1 008	souscrits par les banques	665	700	712
621	1 458	1 331	. Bons des sociétés de financement détenus par les banques	1 525	2 040	2 072
12 019	12 600	12 708	. Titres émis par les entreprises non bancaires	13 413	13 321	12 959
10 854	10 431	10 544	. Portefeuille de titres de participation et emplois assimilés	11 384	10 940	11 035
0	0	0	. Immobilisations	0	416	0
0	0	0	. Excédent des emplois divers sur les ressources diverses	0	416	0
351 102	347 208	347 009	TOTAL DES EMPLOIS	367 512	372 737	376 909
RESSOURCES						
133 233	130 771	130 669	. Comptes créditeurs à vue de la clientèle	147 919	150 140	148 369
85 607	87 328	88 224	. Comptes de chèques	98 105	100 705	102 116
(32 819)	(34 019)	(34 506)	<i>dont</i> : Comptes de chèques des marocains résidant à l'étranger	(36 911)	(35 928)	(37 571)
37 181	33 205	32 698	. Comptes courants	39 936	36 993	36 209
10 445	10 238	9 747	. Autres dépôts	9 878	12 442	10 044
33 005	33 951	34 222	. Comptes d'épargne	35 785	36 540	36 691
83 318	81 763	81 598	. Comptes à terme et bons à échéance fixe	82 528	82 464	81 941
4 967	4 894	4 846	. Certificats de dépôt	3 532	3 475	3 474
(976)	(957)	(951)	<i>dont</i> : Souscriptions des entreprises non financières et des particuliers	(809)	(806)	(808)
641	698	747	. Comptes créditeurs à vue et à terme en devises	527	494	1 003
10 547	11 316	11 459	des non résidents	11 422	12 398	13 187
2 329	1 445	522	. Engagements des banques envers les autres banques	3 836	5 307	5 596
3 240	3 759	3 426	. Emprunts nets auprès des organismes financiers ⁽²⁾	2 213	2 324	2 289
10 212	9 895	9 754	. Correspondants étrangers et assimilés	8 240	7 904	8 395
12 035	12 440	12 226	. Emprunts obligataires en dirhams	11 659	12 364	12 816
7	1	0	. Emprunts extérieurs à long terme	1	1	2 814
22 037	22 538	22 546	. Recours auprès de Bank Al-Maghrib	24 468	26 717	26 967
32 574	32 170	31 804	. Provisions	32 730	32 609	32 285
2 957	1 567	3 190	. Fonds propres	2 652	0	1 082
2 957	1 567	3 190	. Excédent des ressources diverses sur les emplois divers	2 652	0	1 082
351 102	347 208	347 009	TOTAL DES RESSOURCES	367 512	372 737	376 909

(1) Y compris les crédits accordés aux sociétés de financement et aux établissements publics.

(2) Y compris les opérations de pensions avec les O.P.C.V.M.

(*) Chiffres rectifiés.

Source: BANK AL-MAGHRIB

**ÉVOLUTION DES AGRÉGATS DE MONNAIE ET
DE PLACEMENTS LIQUIDES**

AVRIL 2003

En millions de dirhams	Encours					Variations							
	Décembre 2001	Avril 2002	Décembre 2002	Mars 2003	Avril 2003	1 mois 2003		4 mois 2003		4 mois 2002		12 mois	
						Avril 03/ Mars 03		Avril 03 /Déc. 02		Avril 02 / Déc 01		Avril 03 /Avril 02	
						M DH	%	M DH	%	M DH	%	M DH	%
Monnaie fiduciaire	66 025	65 362	69 556	70 264	70 383	+119	+0.2	+827	+1.2	-663	-1.0	+5 021	+7.7
Monnaie scripturale	144 087	141 448	159 522	162 354	160 236	-2 118	-1.3	+714	+0.4	-2 639	-1.8	+18 788	+13.3
Comptes créditeurs à vue auprès :													
. de Bank Al -Maghrib	2 569	2 520	3 245	3 592	3 303	-289	-8.0	+58	+1.8	-49	-1.9	+783	+31.1
. des banques dont :	133 233	130 669	147 919	150 140	148 369	-1 771	-1.2	+450	+0.3	-2 564	-1.9	+17 700	+13.5
.. Comptes de chèques	85 607	88 224	98 105	100 705	102 116	+1 411	+1.4	+4 011	+4.1	+2 617	+3.1	+13 892	+15.7
(Comptes de chèques des marocains résidant à l'étranger)	(32 819)	(34 506)	(36 911)	(35 928)	(37 571)	(+1 643)	(+4.6)	(+660)	(+1.8)	(+1 687)	(+5.1)	(+3 065)	(+8.9)
.. Comptes courants	37 181	32 698	39 936	36 993	36 209	-784	-2.1	-3 727	-9.3	-4 483	-12.1	+3 511	+10.7
. du Trésor et du Service des chèques postaux	8 285	8 259	8 358	8 622	8 564	-58	-0.7	+206	+2.5	-26	-0.3	+305	+3.7
TOTAL M 1	210 112	206 810	229 078	232 618	230 619	-1 999	-0.9	+1 541	+0.7	-3 302	-1.6	+23 809	+11.5
Placements à vue (M 2- M 1)	39 581	40 982	43 097	44 028	44 246	+218	+0.5	+1 149	+2.7	+1 401	+3.5	+3 264	+8.0
. Comptes d'épargne auprès des banques	33 005	34 222	35 785	36 540	36 691	+151	+0.4	+906	+2.5	+1 217	+3.7	+2 469	+7.2
. Comptes sur livrets auprès de la C.E.N.	6 576	6 760	7 312	7 488	7 555	+67	+0.9	+243	+3.3	+184	+2.8	+795	+11.8
TOTAL M 2	249 693	247 792	272 175	276 646	274 865	-1 781	-0.6	+2 690	+1.0	-1 901	-0.8	+27 073	+10.9
Placements à terme (M3 - M2)	84 294	82 549	83 337	83 270	82 749	-521	-0.6	-588	-0.7	-1 745	-2.1	+200	+0.2
. Certificats de dépôt	976	951	809	806	808	+2	+0.2	-1	-0.1	-25	-2.6	-143	-15.0
. Comptes et bons à échéance fixe auprès des banques	83 318	81 598	82 528	82 464	81 941	-523	-0.6	-587	-0.7	-1 720	-2.1	+343	+0.4
TOTAL M3	333 987	330 341	355 512	359 916	357 614	-2 302	-0.6	+2 102	+0.6	-3 646	-1.1	+27 273	+8.3
PL 1	13 906	17 151	8 787	7 775	7 775	+0	+0.0	-1 012	-11.5	+3 245	+23.3	-9 376	-54.7
PL 2	17 111	25 014	29 696	31 352	32 466	+1 114	+3.6	+2 770	+9.3	+7 903	+46.2	+7 452	+29.8
PL 3	1 936	2 044	1 247	1 292	1 327	+35	+2.7	+80	+6.4	+108	+5.6	-717	-35.1
TOTAL PL	32 953	44 209	39 730	40 419	41 568	+1 149	+2.8	+1 838	+4.6	+11 256	+34.2	-2 641	-6.0

Source: **BANK AL-MAGHRIB**

ÉVOLUTION DES CONTREPARTIES DE M3

AVRIL 2003

En millions de dirhams	Encours					Variations							
	Décembre 2001	Avril 2002	Décembre 2002	Mars 2003	Avril 2003	1 mois 2003		4 mois 2003		4 mois 2002		12 mois	
						Avril 03/ Mars 03		Avril 03 /Déc. 02		Avril 02 / Déc 01		Avril 03 /Avril 02	
						MDH	%	MDH	%	MDH	%	MDH	%
Avoirs extérieurs nets													
. de Bank Al-Maghrib	99 264	98 531	104 490	102 702	101 820	-882	-0.9	-2 670	-2.6	-733	-0.7	+3 289	+3.3
. des banques	2 685	2 228	6 290	6 600	6 238	-362	-5.5	-52	-0.8	-457	-17.0	+4 010	+180.0
Total (I)	101 949	100 759	110 780	109 302	108 058	-1 244	-1.1	-2 722	-2.5	-1 190	-1.2	+7 299	+7.2
Crédit intérieur global													
A/ Créances sur l'État	78 329	72 825	80 697	88 072	87 639	-433	-0.5	+6 942	+8.6	-5 504	-7.0	+14 814	+20.3
. Créances nettes de Bank Al-Maghrib	-3 117	-7 890	-4 584	-1 026	-1 082	-56	+5.5	+3 502	-76.4	-4 773	+153.1	+6 808	-86.3
. Créances des banques	73 161	72 456	76 923	80 476	80 157	-319	-0.4	+3 234	+4.2	-705	-1.0	+7 701	+10.6
. Créances des particuliers et des entreprises non financières	8 285	8 259	8 358	8 622	8 564	-58	-0.7	+206	+2.5	-26	-0.3	+305	+3.7
B/ Concours à l'économie	216 951	218 070	226 221	228 524	231 837	+3 313	+1.4	+5 616	+2.5	+1 119	+0.5	+13 767	+6.3
. Crédits de Bank Al-Maghrib	8 304	8 367	9 747	9 747	9 747	+0	+0.0	+0	+0.0	+63	+0.8	+1 380	+16.5
. Concours des banques	208 647	209 703	216 474	218 777	222 090	+3 313	+1.5	+5 616	+2.6	+1 056	+0.5	+12 387	+5.9
C/ Contrepartie des avoirs en comptes sur livrets auprès de la C.E.N.	6 576	6 760	7 312	7 488	7 555	+67	+0.9	+243	+3.3	+184	+2.8	+795	+11.8
Crédit intérieur global (A+B+C)	301 856	297 655	314 230	324 084	327 031	+2 947	+0.9	+12 801	+4.1	-4 201	-1.4	+29 376	+9.9
<i>A déduire : Ressources à caractère non monétaire</i>	<i>60 875</i>	<i>58 407</i>	<i>60 011</i>	<i>64 504</i>	<i>66 124</i>	<i>+1 620</i>	<i>+2.5</i>	<i>+6 113</i>	<i>+10.2</i>	<i>-2 468</i>	<i>-4.1</i>	<i>+7 717</i>	<i>+13.2</i>
Total du crédit intérieur à caractère monétaire (II)	240 981	239 248	254 219	259 580	260 907	+1 327	+0.5	+6 688	+2.6	-1 733	-0.7	+21 659	+9.1
Total des contreparties de M3 (I+II)	342 930	340 007	364 999	368 882	368 965	+83	+0.0	+3 966	+1.1	-2 923	-0.9	+28 958	+8.5
Balance des éléments divers	-8 943	-9 666	-9 487	-8 966	-11 351	-2 385		-1 864		-723		-1 685	
Pour mémoire : Agrégat M3	333 987	330 341	355 512	359 916	357 614	-2 302	-0.6	+2 102	+0.6	-3 646	-1.1	+27 273	+8.3

Source: *BANK AL-MAGHRIB*