

BANK AL-MAGHRIB

STATISTIQUES MONÉTAIRES

Sommaire

- Agrégats de monnaie (M1, M2, M3)
- Agrégats de placements liquides (PL1, PL2, PL3)
- Contreparties de M3
- Tableaux des ressources et emplois de Bank Al-Maghrib et des banques

FÉVRIER 2004



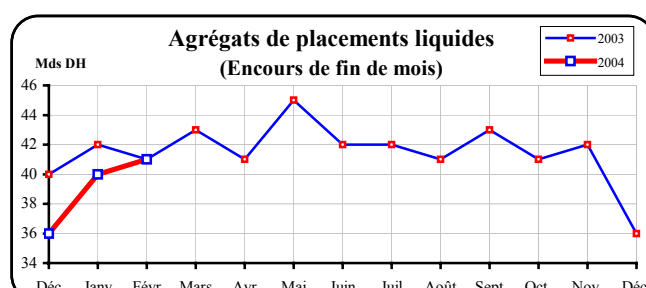
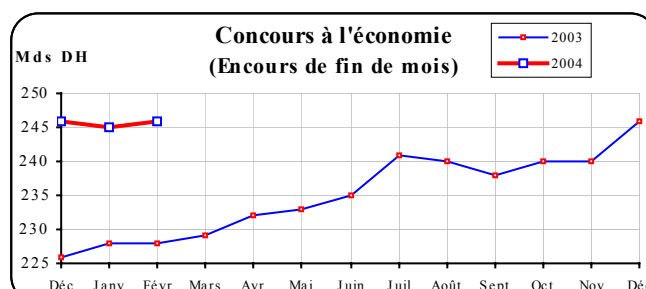
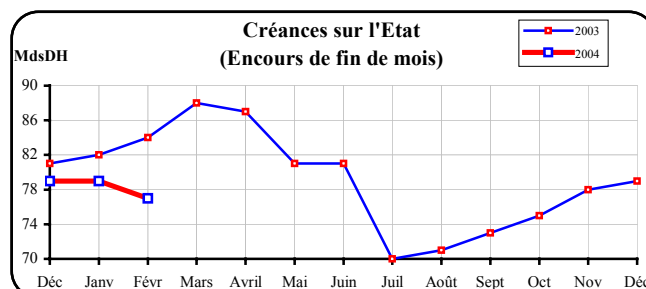
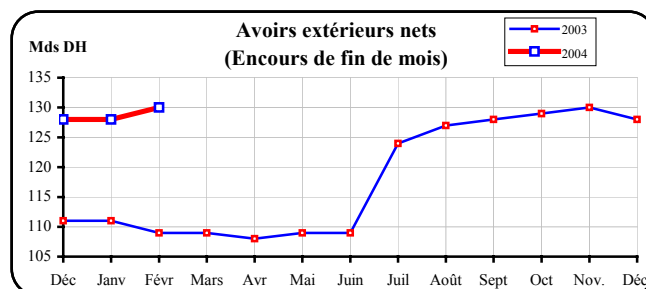
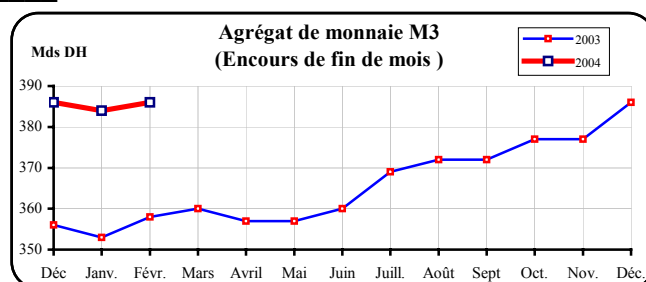
Internet : <http://www.bankalmaghrib.ma>

APERÇU SUR L'ÉVOLUTION MONÉTAIRE
FEVRIER 2004

En **février 2004**, l'agrégat de monnaie M3 a marqué une hausse de 0,6%, recouvrant notamment un renforcement de la monnaie scripturale de 3% et une baisse de la circulation fiduciaire de 3,8%. Cette évolution a résulté de la progression des avoirs extérieurs nets de 2,2% et des crédits à l'économie de 0,6%, les créances nettes sur l'Etat ayant subi une contraction de 2,8%.

Au terme des **deux premiers mois de l'année 2004**, les avoirs extérieurs nets se sont inscrits en hausse de 2,2% à la faveur du maintien à un niveau élevé des recettes au titre des voyages et des transferts des Marocains résidant à l'étranger. En revanche, le crédit intérieur à caractère monétaire a accusé une baisse de 0,5%, imputable à un repli de 1,7% des créances nettes sur l'Etat recouvrant une amélioration de la position nette du Trésor auprès de Bank Al-Maghrif de 3,2 milliards et une augmentation des concours des banques de 1,8 milliard. Les crédits à l'économie ont, à l'inverse, marqué une hausse de 0,2%. Cette évolution des sources de création monétaire s'est traduite par une baisse de l'agrégat M1 de 0,5% et de l'agrégat M3 de 0,1%. S'agissant des agrégats de placements liquides (PL), leur encours s'est élargi de 11,9%, consécutivement au renforcement des titres d'OPCVM obligataires de 14,8% et de ceux émis par les OPCVM actions et diversifiés de 11,6%.

Sur une **base annuelle**, de fin février 2003 à fin février 2004, la progression des agrégats de monnaie s'est établie à 8,5% pour M1 et à 7,9% pour M3, au lieu respectivement de 10,9% et 7,8% entre février 2002 et février 2003, alors que les agrégats PL se sont inscrits en recul de 0,4% au lieu d'un accroissement de 3,7%. Au niveau des contreparties de M3, les avoirs extérieurs nets se sont renforcés de 21,8 milliards de dirhams ou 20,1% et les concours à l'économie de 18,3 milliards ou 8%, tandis que les créances nettes sur l'Etat ont accusé une baisse de 6,3 milliards ou 7,6%.



S.M.2

AGRÉGATS DE MONNAIE ET DE PLACEMENTS LIQUIDES

FÉVRIER 2004 (*)

	Encours à fin	Variations							
		Février 2004	1 mois 2004		2 mois 2004		2 mois 2003		12 mois
	en millions de dirhams	Fév.04/Janv.04		Fév.04/Déc.03		Fév.03/Déc.02		Fév.04/Fév.03	
		M DH	%	M DH	%	M DH	%	M DH	%
AGRÉGATS DE MONNAIE									
M1 ⁽¹⁾	249 744	+2 058	+0,8	-1 374	-0,5	+1 125	+0,5	+19 541	+8,5
M2 - M1	49 067	+658	+1,4	+1 226	+2,6	+732	+1,7	+5 238	+12,0
M2 ⁽²⁾	298 811	+2 716	+0,9	-148	0,0	+1 857	+0,7	+24 779	+9,0
M3 - M2	87 153	-464	-0,5	-185	-0,2	+491	+0,6	+3 325	+4,0
M3 ⁽³⁾	385 964	+2 252	+0,6	-333	-0,1	+2 348	+0,7	+28 104	+7,9

AGRÉGATS DE PLACEMENTS LIQUIDES									
PL 1 ⁽⁴⁾	8 340	+204	+2,5	+193	+2,4	-984	-11,2	+537	+6,9
PL 2 ⁽⁵⁾	30 341	0	0,0	+3 918	+14,8	+1 925	+6,5	-1 280	-4,0
PL 3 ⁽⁵⁾	1 956	0	0,0	+204	+11,6	+121	+9,7	+588	+43,0
Total PL	40 637	+204	+0,5	+4 315	+11,9	+1 062	+2,7	-155	-0,4

CONTREPARTIES DE M3									
Avoirs extérieurs nets	130 425	+2 829	+2,2	+2 869	+2,2	-2 178	-2,0	+21 823	+20,1
Crédit intérieur global	331 828	-753	-0,2	-886	-0,3	+4 859	+1,5	+12 739	+4,0
dont: . Créances sur l'État	(77 220)	(-2 244)	(-2,8)	(-1 324)	(-1,7)	(+2 869)	(+3,6)	(-6 346)	(-7,6)
. Concours à l'économie	(246 372)	(+1 491)	(+0,6)	(+398)	(+0,2)	(+1 871)	(+0,8)	(+18 280)	(+8,0)
A déduire: Ressources non monétaires ⁽⁶⁾	59 393	-1 401	-2,3	+500	+0,8	+660	+1,1	-1 278	-2,1
Crédit intérieur à caractère monétaire	272 435	+648	+0,2	-1 386	-0,5	+4 199	+1,7	+14 017	+5,4

Note méthodologique :

Les agrégats de monnaie et de placements liquides permettent d'évaluer la capacité de dépense des agents économiques résidents. Ils comprennent les moyens de paiement au sens strict (M1) et la quasi-monnaie (M3-M1) détenus par les ménages et les entreprises non financières ainsi que leurs placements financiers liquides (PL), c'est à dire ceux qui peuvent aisément être convertis en moyens de paiement sans risque important de perte en capital. Les agrégats PL sont classés par ordre de proximité décroissante avec la monnaie.

Appréhendées à l'actif du bilan du système bancaire, les contreparties sont calculées par référence à l'agrégat M3 et renseignent sur les sources de création monétaire, lesquelles sont d'origine externe (avoirs extérieurs nets) et interne (crédit intérieur à caractère monétaire). Le crédit intérieur à caractère monétaire est composé des créances du système bancaire sur l'Etat et sur l'économie, déduction faite des ressources à caractère non monétaire (voir renvoi 6 ci-dessous).

Renvoi :

- (1) L'agrégat M 1 est constitué de la monnaie fiduciaire (billets et pièces en circulation) et de la monnaie scripturale (dépôts à vue).
- (2) L'agrégat M 2 comprend, en plus de M 1, les placements à vue sous forme de comptes sur carnets.
- (3) L'agrégat M 3 est composé, en plus de M 2, de placements à terme effectués auprès du système bancaire sous forme de comptes et bons à échéance fixe et de certificats de dépôt.
- (4) L'agrégat PL1 est constitué des bons du Trésor à six mois émis dans le public et des titres de créances négociables, autres que les certificats de dépôt inclus dans M 3 (Bons du Trésor négociables, bons des sociétés de financement et billets de trésorerie) .
- (5) Les agrégats PL 2 et PL 3 sont constitués des titres émis respectivement par les OPCVM obligations et par les OPCVM actions et diversifiés.
- (6) Les ressources non monétaires comprennent les emprunts des banques (à l'exclusion de ceux contractés auprès des autres banques et de Bank Al-Maghrib), leurs provisions ainsi que l'excédent des fonds propres du système bancaire sur le total de ses immobilisations, de ses titres de participation et emplois assimilés.

(*) Situation provisoire

Source: **BANK AL-MAGHRIB**

AGRÉGATS DE MONNAIE

FÉVRIER 2004

Décembre 2002	Janvier 2003	Février 2003	<i>Encours de fin de mois en millions de dirhams</i>	Décembre 2003	Janvier 2004	Février 2004
71 783	72 031	73 128	. Billets mis en circulation par Bank Al-Maghrib	77 019	81 840	78 468
1 388	1 382	1 377	. Monnaies divisionnaires mises en circulation par Bank Al-Maghrib	1 486	1 493	1 494
73 171	73 413	74 505	Billets et monnaies mis en circulation par Bank Al-Maghrib	78 505	83 333	79 962
<i>3 615*</i>	<i>3 241*</i>	<i>3 620*</i>	<i>A déduire: encaisses des banques et des comptables publics</i>	<i>3 612*</i>	<i>3 713*</i>	<i>3 377*</i>
69 556	70 172	70 885	Sous total (I)	74 893	79 620	76 585
			Monnaie scripturale			
3 245	2 719	3 745	. Comptes créditeurs à vue auprès de Bank Al-Maghrib	1 194	1 106	2 092
147 919	143 718	147 121	. Comptes créditeurs à vue auprès des banques	166 432	158 335	162 409
2 672	2 721	2 766	. Comptes créditeurs à vue auprès du Service des chèques postaux	2 913	2 939	2 972
<i>5 686*</i>	<i>5 686*</i>	<i>5 686*</i>	. Comptes créditeurs à vue auprès du Trésor	<i>5 686*</i>	<i>5 686*</i>	<i>5 686*</i>
159 522	154 844	159 318	Sous total (II)	176 225	168 066	173 159
229 078	225 016	230 203	TOTAL M1 (I+II)	251 118	247 686	249 744
			Placements à vue (M 2 - M1)			
35 785	36 086	36 398	. Comptes d'épargne auprès des banques	39 645	40 173	40 831
7 312	7 377	7 431	. Comptes sur livrets auprès de la Caisse d'épargne nationale (C.E.N.)	8 196	8 236	*
43 097	43 463	43 829	Sous total (III)	47 841	48 409	49 067
272 175	268 479	274 032	TOTAL M2 (I+II+III)	298 959	296 095	298 811
			Placements à terme (M 3 - M 2)			
809	806	806	. Certificats de dépôt ⁽¹⁾	215	215	215
82 528	83 738	83 022	. Comptes à terme et bons à échéance fixe	87 123	87 402	86 938
83 337	84 544	83 828	Sous total (IV)	87 338	87 617	87 153
355 512	353 023	357 860	TOTAL M3 (I+II+III+IV)	386 297	383 712	385 964

(1) Souscriptions des entreprises non financières et des particuliers.

(*) Chiffre provisoire.

Source: BANK AL-MAGHRIB

AGRÉGATS DE PLACEMENTS LIQUIDES ⁽¹⁾

FÉVRIER 2004

Décembre 2002	Janvier 2003	Février 2003	<i>Encours de fin de mois en millions de dirhams</i>	Décembre 2003	Janvier 2004	Février 2004
			PL 1			
2 502	2 318	2 177	. Bons du Trésor à 6 mois	*	**	**
5 873	5 657	5 045	. Bons du Trésor négociables ⁽²⁾	3 052	3 052	3 052
4	4	18	. Billets de trésorerie	4 374	4 374	4 374
408	409	563	. Bons émis par les sociétés de financement	0	0	0
8 787	8 388	7 803	Total PL1	721	710	914
			PL 2			
29 696	32 094	31 621	. Titres émis par les O.P.C.V.M. obligations	26 423	*	**
29 696	32 094	31 621	Total PL2	26 423	30 341	30 341
			PL 3			
1 247	1 359	1 368	. Titres émis par les O.P.C.V.M. actions et les O.P.C.V.M. diversifiés	1 752	*	**
1 247	1 359	1 368	Total PL3	1 752	1 956	1 956
39 730	41 841	40 792	TOTAL PL	36 322	40 433	40 637

(1) *Souscriptions des entreprises non financières et des particuliers.*

(2) *Encours des emprunts nationaux et des bons du Trésor émis par adjudication .*

(*) *Chiffre rectifié.*

(**) *Chiffre provisoire.*

Source: BANK AL-MAGHRIB

CONTREPARTIES DE M 3

FÉVRIER 2004

Décembre 2002	Janvier 2003	Février 2003	<i>Encours de fin de mois en millions de dirhams</i>	Décembre 2003	Janvier 2004	Février 2004
			AVOIRS EXTÉRIEURS NETS ⁽¹⁾			
104 490	103 684	102 098	. Avoirs extérieurs nets de Bank Al-Maghrib	122 351	121 921	123 874
6 290	7 018	6 504	. Avoirs extérieurs nets des banques	5 205	5 675	6 551
110 780	110 702	108 602	TOTAL (I)	127 556	127 596	130 425
			CRÉDIT INTÉRIEUR GLOBAL			
			A. Créances sur l'État ⁽¹⁾			
-4 584	-2 716	-1 916	. Créances de Bank Al-Maghrib	-7 185	-7 567	-10 396
76 923 *	75 852 *	77 030 *	. Créances des banques	77 130 *	78 406 *	78 958 *
8 358	8 407	8 452	. Créances des entreprises non financières et des particuliers ⁽²⁾	8 599	8 625	8 658
80 697	81 543	83 566	Sous total (A)	78 544	79 464	77 220
			B. Concours à l'économie ⁽¹⁾			
9 747	9 739	9 747	. Crédits de Bank Al-Maghrib	11 477	11 477	11 477
216 474	217 950	218 345	. Concours des banques ⁽³⁾	234 497	233 404	234 895
226 221	227 689	228 092	Sous total (B)	245 974	244 881	246 372
			C. Contrepartie des avoirs en compte sur livrets auprès de la Caisse d'épargne nationale ⁽⁴⁾			
7 312	7 377	7 431		8 196	8 236	8 236
314 230	316 609	319 089	TOTAL (A + B + C)	332 714	332 581	331 828
60 011	60 480	60 671	A déduire : Ressources à caractère non monétaire	58 893	60 794	59 393
25 011	25 603	24 615	. Emprunts contractés par les banques ⁽⁵⁾	20 864	22 125	19 824
24 468	24 569	25 326	. Provisions constituées par les banques	29 247	29 716	30 410
10 532	10 308	10 730	. Fonds propres nets de Bank Al-Maghrib et des banques ⁽⁶⁾	8 782	8 953	9 159
254 219	256 129	258 418	CRÉDIT INTÉRIEUR À CARACTÈRE MONÉTAIRE (II)	273 821	271 787	272 435
364 999	366 831	367 020	TOTAL DES CONTREPARTIES (I + II)	401 377	399 383	402 860
-9 487	-13 808	-9 160	Solde des éléments divers ⁽⁷⁾	-15 080	-15 671	-16 896
355 512	353 023	357 860	Pour mémoire : Agrégat M 3	386 297	383 712	385 964

(1) Voir le détail des composantes des avoirs extérieurs nets, des créances sur l'État et des concours à l'économie respectivement dans les tableaux des pages 6, 7 et 8.

(2) Contrepartie des dépôts auprès de la Trésorerie générale et du Service des chèques postaux recensés dans la monnaie scripturale.

(3) Y compris les crédits accordés aux établissements publics.

(4) Les ressources collectées par la Caisse d'épargne nationale (C.E.N.) sont déposées auprès de la Caisse de dépôt et de gestion (C.D.G). Elles ne peuvent faire l'objet d'une répartition entre les créances sur l'État et les concours à l'économie.

(5) Emprunts intérieurs et extérieurs contractés par les banques (voir ressources des banques page 10).

(6) Excédent des fonds propres (capital et réserves) sur le total des immobilisations et du portefeuille de titres de participation.

(7) Excédent des autres éléments du passif du système bancaire sur les autres éléments de son actif.

(*) Chiffre provisoire.

Source: **BANK AL-MAGHRIB**

AVOIRS EXTÉRIEURS NETS

FÉVRIER 2004

Décembre 2002	Janvier 2003	Février 2003	<i>Encours de fin de mois en millions de dirhams</i>	Décembre 2003	Janvier 2004	Février 2004
			A. Avoirs extérieurs bruts de Bank Al-Maghrib			
1 960	1 960	1 960	. Avoirs en or	1 960	1 960	1 960
100 516	99 795	98 249	. Avoirs en devises convertibles	119 029	118 631	120 540
1 244	1 135	1 135	. Avoirs en D.T.S	983	991	994
1 294	1 294	1 294	. Souscription au F.M.I. - Tranche de réserve	1 294	1 294	1 294
285	281	281	. Souscription au capital du Fonds Monétaire Arabe	268	270	271
0	0	0	. Avoirs en devises inconvertibles	0	0	0
105 299	104 465	102 919	Sous total	123 534	123 146	125 059
			B. Engagements extérieurs de Bank Al-Maghrib			
202	207	207	. Comptes des organismes internationaux	200	201	198
607	574	614	. Autres engagements	983	1 024	987
809	781	821	Sous total	1 183	1 225	1 185
104 490	103 684	102 098	I. Total des avoirs extérieurs nets de Bank Al-Maghrib (A - B)	122 351	121 921	123 874
9 030	9 512	9 267	C. Avoirs extérieurs bruts des banques ⁽¹⁾	8 813	9 721	11 246
2 740	2 494	2 763	D. Engagements extérieurs des banques ⁽²⁾	3 608	4 046	4 695
6 290	7 018	6 504	II. Total des avoirs extérieurs nets des banques (C - D)	5 205	5 675	6 551
110 780	110 702	108 602	TOTAL DES AVOIRS EXTÉRIEURS NETS (I + II)	127 556	127 596	130 425

(1) Il s'agit des avoirs en devises des banques et de leurs dépôts en devises chez leurs correspondants étrangers. Les dépôts des banques en devises auprès de Bank Al-Maghrib, qui constituent des créances sur un établissement résident, sont exclus de leurs avoirs extérieurs.

(2) Il s'agit essentiellement des comptes créditeurs des correspondants étrangers auprès des banques et des comptes créditeurs à vue et à terme des non résidents.

Source: **BANK AL-MAGHRIB**

CRÉANCES SUR L'ÉTAT

FÉVRIER 2004

Décembre 2002	Janvier 2003	Février 2003	<i>Encours de fin de mois en millions de dirhams</i>	Décembre 2003	Janvier 2004	Février 2004
			I. Créances de Bank Al-Maghrif			
			A. Créances propres de Bank Al-Maghrif			
5 500	5 500	5 500	. Avances à l'État ⁽¹⁾	5 500	5 500	5 500
0	970	894	. Traités douaniers et obligations cautionnées prises en pension	0	0	0
1 200	764	867	. Chèques pris à l'escompte	1 116	810	559
38	27	0	. Dépôts de Bank Al-Maghrif auprès du Service des chèques postaux	0	0	0
6 738	7 261	7 261	Total brut	6 616	6 310	6 059
*	*	*		*	*	*
11 322	9 977	9 177	<i>A déduire : Avoirs des comptes publics ⁽²⁾</i>	13 801	13 877	16 455
-4 584	-2 716	-1 916	Total net	-7 185	-7 567	-10 396
0	0	0	B. Bons du Trésor acquis sur le marché secondaire	0	0	0
-4 584	-2 716	-1 916	Sous total (I)	-7 185	-7 567	-10 396
			II. Créances des banques			
75 179	74 103	75 585	. Portefeuille d'effets publics	76 473	77 860	76 425
1 744	1 749	1 445	. Dépôts des banques auprès du Trésor et du Service des chèques postaux	657	546	2 533
76 923	75 852	77 030	Sous total (II)	77 130	78 406	78 958
			III. Créances des entreprises non financières et des particuliers			
*	*	*	. Contrepartie des dépôts auprès du Trésor et du Service des chèques postaux	*	*	*
8 358	8 407	8 452		8 599	8 625	8 658
8 358	8 407	8 452	Sous total (III)	8 599	8 625	8 658
80 697	81 543	83 566	TOTAL DES CRÉANCES SUR L'ÉTAT (I+II+III)	78 544	79 464	77 220

(1) Avances conventionnelles et facilités de caisse.

(2) Billets et monnaies détenus par les comptes publics ainsi que les comptes du Trésor et du Fonds Hassan II pour le développement économique et social auprès de Bank Al-Maghrif.

(*) Chiffre provisoire.

Source: BANK AL-MAGHRIB

CONCOURS A L'ÉCONOMIE ⁽¹⁾

FÉVRIER 2004

Décembre 2002	Janvier 2003	Février 2003	<i>Encours de fin de mois en millions de dirhams</i>	Décembre 2003	Janvier 2004	Février 2004
199 069	200 558	200 722	A. Crédits accordés aux entreprises et aux particuliers ⁽²⁾	214 918	214 999	216 433
69 720	70 443	70 068	. Comptes débiteurs et crédits de trésorerie	68 789	68 594	68 808
42 116	41 716	42 237	. Crédits à l'équipement	47 790	47 105	47 243
35 155	35 579	35 915	. Crédits immobiliers	39 475	39 104	39 504
8 378	8 388	8 454	. Crédits à la consommation	9 493	9 332	9 099
5 679	6 198	5 608	. Créances diverses sur la clientèle	6 143	5 200	5 116
38 021	38 234	38 440	. Créances en souffrance ⁽³⁾	43 228	45 664	46 663
15 880	15 426	15 653	B. Concours aux sociétés de financement	17 207	16 242	16 213
15 215	14 662	14 888	. Crédits	16 318	15 303	15 269
665	764	765	. Bons des sociétés de financement détenus par les banques	889	939	944
1 525	1 966	1 970	C. Portefeuille de titres de placement des banques ⁽⁴⁾	2 372	2 163	2 249
216 474	217 950	218 345	I/ Total des concours des banques (A + B + C)	234 497	233 404	234 895
9 747	9 739	9 747	II/ Crédits de Bank Al-Maghrif	11 477	11 477	11 477
226 221	227 689	228 092	TOTAL (I + II)	245 974	244 881	246 372

(1) La répartition des concours à l'économie est issue de la nouvelle situation comptable des banques élaborée depuis janvier 2000, date d'entrée en vigueur du nouveau plan comptable bancaire.

(2) Y compris les crédits accordés aux établissements publics.

(3) Créances pré douteuses, créances douteuses et créances compromises, non compris les agios réservés.

(4) Souscriptions des banques aux titres émis par le secteur non bancaire.

Source: **BANK AL-MAGHRIB**

SITUATION COMPTABLE DE BANK AL-MAGHRIB

FÉVRIER 2004

Décembre 2002	Janvier 2003	Février 2003	<i>Encours de fin de mois en millions de dirhams</i>	Décembre 2003	Janvier 2004	Février 2004
ACTIF						
105 299	104 465	102 919	Avoirs extérieurs ⁽¹⁾	123 534	123 146	125 059
5 500	6 470	6 394	Concours financiers à l'État	5 500	5 500	5 500
5 500	5 500	5 500	. Avances conventionnelles	5 500	5 500	5 500
0	0	0	. Facilités de caisse	0	0	0
0	970	894	. Mobilisation de traites douanières et d'obligations cautionnées	0	0	0
38	27	0	Comptes courants postaux	0	0	0
11 013	10 602	11 832	Opérations de crédit	12 666	12 369	12 108
9 748	9 742	10 887	. Avances	11 477	11 481	11 477
(1)	(3)	(1 140)	<i>dont</i> : avances aux banques	(0)	(4)	(0)
1 265	860	945	. Effets en cours de recouvrement	1 189	888	631
(1 200)	(764)	(867)	<i>dont</i> : Chèques pris à l'escompte	(1 116)	(810)	(559)
0	0	0	Bons du Trésor acquis sur le marché secondaire	0	0	0
2 725	2 735	2 737	Emploi du capital et des réserves	2 646	2 648	2 651
2 483	2 286	4 147	Divers	2 056	1 791	1 667
127 058	126 585	128 029	TOTAL ACTIF	146 402	145 454	146 985
PASSIF						
73 171	73 413	74 505	Billets et monnaies en circulation	78 505	83 333	79 962
951	781	821	Engagements en devises	1 183	1 225	1 185
809	781	821	. Engagements envers l'extérieur ⁽²⁾	1 183	1 225	1 185
142	0	0	. Compte de dépôt en devises des banques	0	0	0
36 596	35 782	36 254	Dépôts et autres engagements	49 914	44 325	49 171
(10 517)	(9 172)	(8 372)	<i>dont</i> : . Comptes courants du Trésor et du			
(22 828)	(23 885)	(24 130)	Fonds Hassan II ⁽³⁾	(12 996)	(13 072)	(15 650)
(0)	(0)	(0)	. Comptes des banques	(30 500)	(29 842)	(30 424)
(3 245)	(2 719)	(3 745)	. Reprises de liquidités et facilité de dépôt à 24 heures	(5 200)	(300)	(1 000)
434	434	434	. Autres comptes	(1 194)	(1 106)	(2 092)
5 324	5 324	5 324	Allocations de droits de tirage spéciaux	434	434	434
10 582	10 851	10 691	Capital et réserves	5 369	5 369	5 369
			Divers	10 997	10 768	10 864
127 058	126 585	128 029	TOTAL PASSIF	146 402	145 454	146 985

(1) Avoirs en or ,droits de tirage spéciaux, devises convertibles et accords de paiement.

(2) Engagements en devises convertibles ,comptes des organismes internationaux et accords de paiement.

(3) Fonds Hassan II pour le développement économique et social.

Source: **BANK AL-MAGHRIB**

EMPLOIS ET RESSOURCES DE L'ENSEMBLE DES BANQUES

FÉVRIER 2004

Décembre 2002	Janvier 2003	Février 2003	<i>Encours de fin de mois en millions de dirhams</i>	Décembre 2003	Janvier 2004	Février 2004
EMPLOIS						
29 777	28 770	29 918	. Valeurs en caisse et avoirs liquides	40 459	34 182	38 121
(498)	(491)	(437)	<i>dont</i> : . Billets étrangers et chèques en devises	(345)	(425)	(334)
(23 330)	(22 944)	(24 026)	. Dépôts en dirhams auprès de Bank Al-Maghrib	(35 841)	(29 619)	(31 935)
(1 744)	(1 749)	(1 445)	. Dépôts auprès du Trésor et du Service des chèques postaux	(657)	(546)	(2 533)
3 776	3 538	3 342	. Avoirs auprès des banques et prêts aux banques	3 494	5 133	3 396
8 532	9 021	8 830	. Correspondants étrangers et assimilés	8 468	9 296	10 912
75 179	74 103	75 585	. Portefeuille de bons du Trésor	76 473	77 860	76 425
214 284	215 220	215 610	. Crédits à l'économie ⁽¹⁾	231 236	230 302	231 702
. Portefeuille de titres de transaction et de placement						
11 167	11 834	11 790	autres que les fonds d'État	10 964	10 893	10 992
1 447	1 448	1 376	. Certificats de dépôt acquis par les banques	295	295	295
7 530	7 656	7 679	. Bons et obligations B.N.D.E ; C.I.H ; C.N.C.A. et F.E.C.	7 408	7 496	7 504
665	764	765	souscrits par les banques	889	939	944
1 525	1 966	1 970	. Bons des sociétés de financement détenus par les banques	2 372	2 163	2 249
13 413	13 385	13 300	. Titres émis par les entreprises non bancaires	14 903	14 838	15 002
11 384	11 384	11 154	. Portefeuille de titres de participation et emplois assimilés	11 531	11 408	11 236
0	0	0	. Immobilisations	0	0	0
			. Excédent des emplois divers sur les ressources diverses			
367 512	367 255	369 529	TOTAL DES EMPLOIS	397 528	393 912	397 786
RESSOURCES						
147 919	143 718	147 121	. Comptes créditeurs à vue de la clientèle	166 432	158 335	162 409
98 105	98 558	99 928	. Comptes de chèques	109 078	108 633	111 494
(36 911)	(37 082)	(38 235)	<i>dont</i> : Comptes de chèques des marocains résidant à l'étranger	(40 261)	(40 564)	(41 095)
39 936	36 006	36 467	. Comptes courants	46 441	40 265	40 638
9 878	9 154	10 726	. Autres dépôts	10 913	9 437	10 277
35 785	36 086	36 398	. Comptes d'épargne	39 645	40 173	40 831
82 528	83 738	83 022	. Comptes à terme et bons à échéance fixe	87 123	87 402	86 938
3 532	3 532	3 532	. Certificats de dépôt	2 204	2 204	2 204
(809)	(806)	(806)	<i>dont</i> : Souscriptions des entreprises non financières et des particuliers	(215)	(215)	(215)
527	485	506	. Comptes créditeurs à vue et à terme en devises	881	843	780
			des non résidents			
11 422	11 585	11 719	. Engagements des banques envers les autres banques	12 668	15 122	13 633
3 836	4 017	3 064	. Emprunts nets auprès des organismes financiers ⁽²⁾	1 654	2 939	472
2 213	2 009	2 257	. Correspondants étrangers et assimilés	2 727	3 203	3 915
8 240	7 740	7 667	. Emprunts obligataires en dirhams	6 702	6 687	6 643
11 659	12 568	12 534	. Emprunts extérieurs à long terme	10 814	10 805	11 015
1	3	1 140	. Recours auprès de Bank Al-Maghrib	0	4	0
24 468	24 569	25 326	. Provisions	29 247	29 716	30 410
32 730	32 488	32 597	. Fonds propres	32 493	32 478	32 679
2 652	4 717	2 646	. Excédent des ressources diverses sur les emplois divers	4 938	4 001	5 857
367 512	367 255	369 529	TOTAL DES RESSOURCES	397 528	393 912	397 786

(1) Y compris les crédits accordés aux sociétés de financement et aux établissements publics.

(2) Y compris les opérations de pensions avec les O.P.C.V.M.

Source: BANK AL-MAGHRIB

ÉVOLUTION DES AGRÉGATS DE MONNAIE ET
DE PLACEMENTS LIQUIDES

FÉVRIER 2004

En millions de dirhams	Encours					Variations							
	Décembre 2002	Février 2003	Décembre 2003	Janvier 2004	Février 2004	1 mois 2004		2 mois 2004		2 mois 2003		12 mois	
						Fév.04/Janv.04		Fév.04/Déc.03		Fév.03/Déc.02		Fév.04/Fév.03	
						MDH	%	MDH	%	MDH	%	MDH	%
Monnaie fiduciaire	69 556	70 885	74 893	79 620	76 585	-3 035	-3,8	+1 692	+2,3	+1 329	+1,9	+5 700	+8,0
Monnaie scripturale	159 522	159 318	176 225	168 066	173 159	+5 093	+3,0	-3 066	-1,7	-204	-0,1	+13 841	+8,7
Comptes créditeurs à vue auprès :													
. de Bank Al -Maghrib	3 245	3 745	1 194	1 106	2 092	+986	+89,2	+898	+75,2	+500	+15,4	-1 653	-44,1
. des banques dont :	147 919	147 121	166 432	158 335	162 409	+4 074	+2,6	-4 023	-2,4	-798	-0,5	+15 288	+10,4
.. Comptes de chèques	98 105	99 928	109 078	108 633	111 494	+2 861	+2,6	+2 416	+2,2	+1 823	+1,9	+11 566	+11,6
(Comptes de chèques des marocains résidant à l'étranger)	(36 911)	(38 235)	(40 261)	(40 564)	(41 095)	(+531)	(+1,3)	(+834)	(+2,1)	(+1 324)	(+3,6)	(+2 860)	(+7,5)
.. Comptes courants	39 936	36 467	46 441	40 265	40 638	+373	+0,9	-5 803	-12,5	-3 469	-8,7	+4 171	+11,4
. du Trésor et du Service des chèques postaux	8 358	8 452	8 599	8 625	8 658	+33	+0,4	+59	+0,7	+94	+1,1	+206	+2,4
TOTAL M 1	229 078	230 203	251 118	247 686	249 744	+2 058	+0,8	-1 374	-0,5	+1 125	+0,5	+19 541	+8,5
Placements à vue (M 2- M 1)	43 097	43 829	47 841	48 409	49 067	+658	+1,4	+1 226	+2,6	+732	+1,7	+5 238	+12,0
. Comptes d'épargne auprès des banques	35 785	36 398	39 645	40 173	40 831	+658	+1,6	+1 186	+3,0	+613	+1,7	+4 433	+12,2
. Comptes sur livrets auprès de la C.E.N.	7 312	7 431	8 196	8 236	8 236	0	0,0	+40	+0,5	+119	+1,6	+805	+10,8
TOTAL M 2	272 175	274 032	298 959	296 095	298 811	+2 716	+0,9	-148	-0,0	+1 857	+0,7	+24 779	+9,0
Placements à terme (M3 - M2)	83 337	83 828	87 338	87 617	87 153	-464	-0,5	-185	-0,2	+491	+0,6	+3 325	+4,0
. Certificats de dépôt	809	806	215	215	215	0	0,0	0	0,0	-3	-0,4	-591	-73,3
. Comptes et bons à échéance fixe auprès des banques	82 528	83 022	87 123	87 402	86 938	-464	-0,5	-185	-0,2	+494	+0,6	+3 916	+4,7
TOTAL M3	355 512	357 860	386 297	383 712	385 964	+2 252	+0,6	-333	-0,1	+2 348	+0,7	+28 104	+7,9
PL 1	8 787	7 803	8 147	8 136	8 340	+204	+2,5	+193	+2,4	-984	-11,2	+537	+6,9
PL 2	29 696	31 621	26 423	30 341	30 341	0	0,0	+3 918	+14,8	+1 925	+6,5	-1 280	-4,0
PL 3	1 247	1 368	1 752	1 956	1 956	0	0,0	+204	+11,6	+121	+9,7	+588	+43,0
TOTAL PL	39 730	40 792	36 322	40 433	40 637	+204	+0,5	+4 315	+11,9	+1 062	+2,7	-155	-0,4

Source: **BANK AL-MAGHRIB**

ÉVOLUTION DES CONTREPARTIES DE M3

FÉVRIER 2004

En millions de dirhams	Encours					Variations							
	Décembre 2002	Février 2003	Décembre 2003	Janvier 2004	Février 2004	1 mois 2004		2 mois 2004		2 mois 2003		12 mois	
						Fév.04/Janv.04		Fév.04/Déc.03		Fév.03/Déc.02		Fév.04/Fév.03	
						M DH	%	M DH	%	M DH	%	M DH	%
Avoirs extérieurs nets													
. de Bank Al-Maghrib	104 490	102 098	122 351	121 921	123 874	+1 953	+1,6	+1 523	+1,2	-2 392	-2,3	+21 776	+21,3
. des banques	6 290	6 504	5 205	5 675	6 551	+876	+15,4	+1 346	+25,9	+214	+3,4	+47	+0,7
Total (I)	110 780	108 602	127 556	127 596	130 425	+2 829	+2,2	+2 869	+2,2	-2 178	-2,0	+21 823	+20,1
Crédit intérieur global													
A/ Créances sur l'État	80 697	83 566	78 544	79 464	77 220	-2 244	-2,8	-1 324	-1,7	+2 869	+3,6	-6 346	-7,6
. Créances nettes de Bank Al-Maghrib	-4 584	-1 916	-7 185	-7 567	-10 396	-2 829	+37,4	-3 211	+44,7	+2 668	-58,2	-8 480	+442,6
. Créances des banques	76 923	77 030	77 130	78 406	78 958	+552	+0,7	+1 828	+2,4	+107	+0,1	+1 928	+2,5
. Créances des particuliers et des entreprises non financières	8 358	8 452	8 599	8 625	8 658	+33	+0,4	+59	+0,7	+94	+1,1	+206	+2,4
B/ Concours à l'économie	226 221	228 092	245 974	244 881	246 372	+1 491	+0,6	+398	+0,2	+1 871	+0,8	+18 280	+8,0
. Crédits de Bank Al-Maghrib	9 747	9 747	11 477	11 477	11 477	0	0,0	0	0,0	0	0,0	+1 730	+17,7
. Concours des banques	216 474	218 345	234 497	233 404	234 895	+1 491	+0,6	+398	+0,2	+1 871	+0,9	+16 550	+7,6
C/ Contrepartie des avoirs en comptes sur livrets auprès de la C.E.N.	7 312	7 431	8 196	8 236	8 236	0	0,0	+40	+0,5	+119	+1,6	+805	+10,8
Crédit intérieur global (A+B+C)	314 230	319 089	332 714	332 581	331 828	-753	-0,2	-886	-0,3	+4 859	+1,5	+12 739	+4,0
<i>A déduire : Ressources à caractère non monétaire</i>	<i>60 011</i>	<i>60 671</i>	<i>58 893</i>	<i>60 794</i>	<i>59 393</i>	<i>-1 401</i>	<i>-2,3</i>	<i>+500</i>	<i>+0,8</i>	<i>+660</i>	<i>+1,1</i>	<i>-1 278</i>	<i>-2,1</i>
Total du crédit intérieur à caractère monétaire (II)	254 219	258 418	273 821	271 787	272 435	+648	+0,2	-1 386	-0,5	+4 199	+1,7	+14 017	+5,4
Total des contreparties de M3 (I+II)	364 999	367 020	401 377	399 383	402 860	+3 477	+0,9	+1 483	+0,4	+2 021	+0,6	+35 840	+9,8
Balance des éléments divers	-9 487	-9 160	-15 080	-15 671	-16 896	-1 225		-1 816		+327		-7 736	
Pour mémoire : Agrégat M3	355 512	357 860	386 297	383 712	385 964	+2 252	+0,6	-333	-0,1	+2 348	+0,7	+28 104	+7,9

Source: BANK AL-MAGHRIB