

BANK AL-MAGHRIB

STATISTIQUES MONÉTAIRES

Sommaire

- Agrégats de monnaie (M1, M2, M3)
- Agrégats de placements liquides (PL1, PL2, PL3)
- Contreparties de M3
- Tableaux des ressources et emplois de Bank Al-Maghrib et des banques

AOÛT 2004



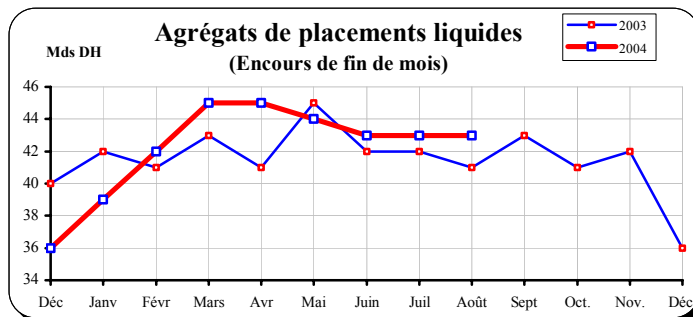
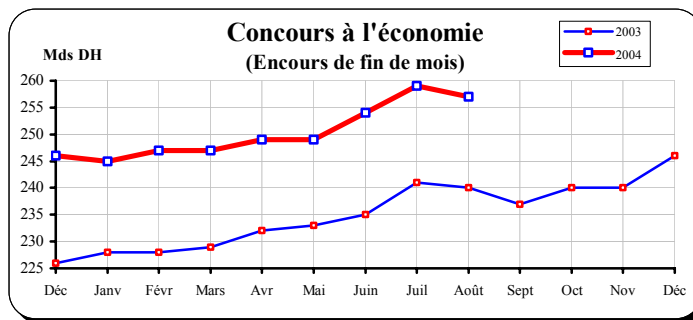
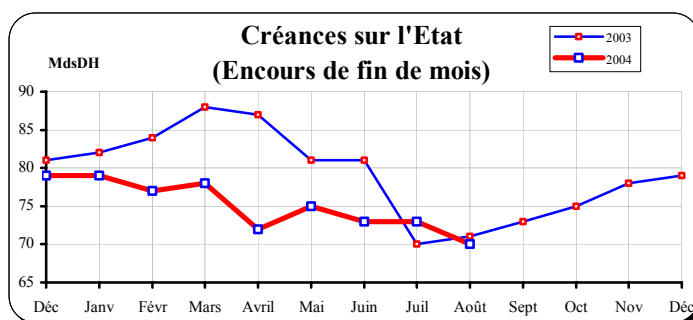
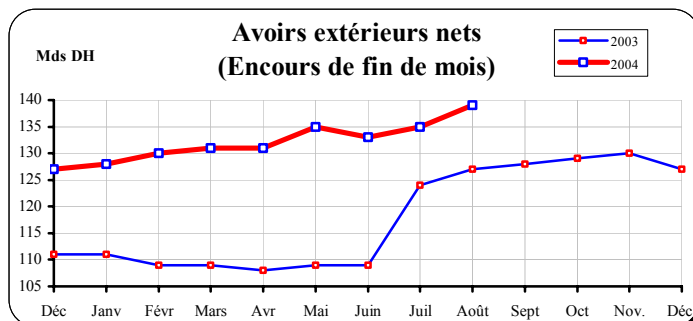
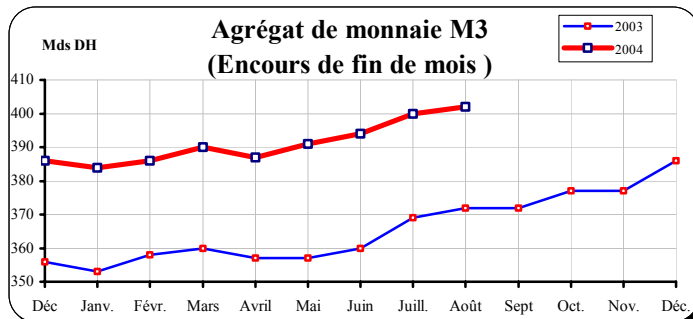
Internet : <http://www.bankalmaghrib.ma>

APERÇU SUR L'ÉVOLUTION MONÉTAIRE
AOÛT 2004

En août 2004, l'agrégat de monnaie M3 a marqué une hausse de 0,5%, recouvrant un accroissement de la circulation fiduciaire de 1,7% et une progression de la monnaie scripturale et des placements à vue respectivement de 0,3% et de 0,9% et, à l'inverse, une diminution des dépôts à terme de 0,3%. Cette évolution a résulté du renforcement des avoirs extérieurs nets de 3,4%, les créances nettes sur l'Etat ayant subi une contraction de 4,7% et les concours à l'économie de 0,8%.

Au terme des huit premiers mois de l'année 2004, les avoirs extérieurs nets se sont renforcés de 11,7 milliards de dirhams ou 9,2%, en relation avec le maintien à un niveau élevé des recettes au titre des voyages et des transferts des Marocains résidant à l'étranger. Pour sa part, le crédit intérieur à caractère monétaire a enregistré un accroissement de 0,6%, attribuable exclusivement à l'accélération des concours à l'économie de 11,2 milliards ou 4,5%, les crédits immobiliers ayant augmenté de 9,9% et les prêts de trésorerie de 2,4%, tandis que les crédits à l'équipement ont diminué de 3,8%. Les créances nettes sur l'Etat ont, quant à elles, accusé une baisse de 8,7 milliards ou 11%, du fait de l'amélioration de la position nette du Trésor auprès de Bank Al-Maghrib de 4,8 milliards et de la baisse des concours des banques de 3,8 milliards de dirhams. Cette évolution des sources de création monétaire s'est traduite par une progression des agrégats de monnaie chiffrée à 7,3% pour M1 et à 4,1% pour M3. S'agissant des agrégats de placements liquides, ils se sont élargis de 19,3%, par suite du renforcement des titres d'OPCVM obligataires de 32,3% et de ceux émis par les OPCVM actions et diversifiés de 39%.

Sur une base annuelle, de fin août 2003 à fin août 2004, le rythme de progression des agrégats de monnaie a atteint 9,5% pour M1 et 8% pour M3, au lieu respectivement de 10,1% et 7,7% entre août 2002 et août 2003. Pour leur part, les agrégats de placements liquides se sont inscrits en hausse de 5,8%, au lieu d'une baisse de 12,6%. Au niveau des contreparties de M3, les avoirs extérieurs nets se sont renforcés de 12,2 milliards de dirhams ou 9,6% et les concours à l'économie de 16,7 milliards ou 7%, alors que les créances nettes sur l'Etat ont accusé une baisse de 1,3 milliard ou 1,8%.



S.M. 8

AGRÉGATS DE MONNAIE ET DE PLACEMENTS LIQUIDES

AOÛT 2004 (*)

	Encours à fin	Variations							
		Août 2004	1 mois 2004		8 mois 2004		8 mois 2003		12 mois
	en millions de dirhams	Août 04 / Juil. 04		Août. 04 / Déc.03		Août 03 / Déc.02		Août 04 / Août 03	
		M DH	%	M DH	%	M DH	%	M DH	%
AGRÉGATS DE MONNAIE									
M1 ⁽¹⁾	269 485	+1 943	+0.7	+18 348	+7.3	+16 945	+7.4	+23 462	+9.5
M2 - M1	51 193	+433	+0.9	+3 350	+7.0	+2 429	+5.6	+5 667	+12.4
M2 ⁽²⁾	320 678	+2 376	+0.7	+21 698	+7.3	+19 374	+7.1	+29 129	+10.0
M3 - M2	81 517	-251	-0.3	-5 843	-6.7	-2 415	-2.9	+595	+0.7
M3 ⁽³⁾	402 195	+2 125	+0.5	+15 855	+4.1	+16 959	+4.8	+29 724	+8.0

AGRÉGATS DE PLACEMENTS LIQUIDES									
PL 1 ⁽⁴⁾	5 951	-8	-0.1	-2 197	-27.0	-108	-1.2	-2 780	-31.8
PL 2 ⁽⁵⁾	34 955	0	0.0	+8 532	+32.3	+868	+2.9	+4 391	+14.4
PL 3 ⁽⁵⁾	2 435	0	0.0	+683	+39.0	+409	+32.8	+779	+47.0
Total PL	43 341	-8	0.0	+7 018	+19.3	+1 169	+2.9	+2 390	+5.8

CONTREPARTIES DE M3									
Avoirs extérieurs nets	139 136	+4 607	+3.4	+11 675	+9.2	+16 195	+14.6	+12 161	+9.6
Crédit intérieur global	335 996	-5 549	-1.6	+3 255	+1.0	+5 271	+1.7	+16 495	+5.2
dont: . Créances sur l'État	(69 878)	(-3 444)	(-4.7)	(-8 659)	(-11.0)	(-9 505)	(-11.8)	(-1 314)	(-1.8)
. Concours à l'économie	(257 173)	(-2 105)	(-0.8)	(+11 165)	(+4.5)	(+14 214)	(+6.3)	(+16 738)	(+7.0)
A déduire: Ressources non monétaires ⁽⁶⁾	60 477	-3 372	-5.3	+1 703	+2.9	+222	+0.4	+244	+0.4
Crédit intérieur à caractère monétaire	275 519	-2 177	-0.8	+1 552	+0.6	+5 049	+2.0	+16 251	+6.3

Note méthodologique :

Les agrégats de monnaie et de placements liquides permettent d'évaluer la capacité de dépense des agents économiques résidents. Ils comprennent les moyens de paiement au sens strict (M1) et la quasi-monnaie (M3-M1) détenus par les ménages et les entreprises non financières ainsi que leurs placements financiers liquides (PL), c'est à dire ceux qui peuvent aisément être convertis en moyens de paiement sans risque important de perte en capital. Les agrégats PL sont classés par ordre de proximité décroissante avec la monnaie.

Appréhendées à l'actif du bilan du système bancaire, les contreparties sont calculées par référence à l'agrégat M3 et renseignent sur les sources de création monétaire, lesquelles sont d'origine externe (avoirs extérieurs nets) et interne (crédit intérieur à caractère monétaire). Le crédit intérieur à caractère monétaire est composé des créances du système bancaire sur l'Etat et sur l'économie, déduction faite des ressources à caractère non monétaire (voir renvoi 6 ci-dessous).

Renvoi :

- (1) L'agrégat M 1 est constitué de la monnaie fiduciaire (billets et pièces en circulation) et de la monnaie scripturale (dépôts à vue).
- (2) L'agrégat M 2 comprend, en plus de M 1, les placements à vue sous forme de comptes sur carnets.
- (3) L'agrégat M 3 est composé, en plus de M 2, de placements à terme effectués auprès du système bancaire sous forme de comptes et bons à échéance fixe et de certificats de dépôt.
- (4) L'agrégat PL1 est constitué des bons du Trésor à six mois émis dans le public et des titres de créances négociables, autres que les certificats de dépôt inclus dans M 3 (Bons du Trésor négociables, bons des sociétés de financement et billets de trésorerie) .
- (5) Les agrégats PL 2 et PL 3 sont constitués des titres émis respectivement par les OPCVM obligations et par les OPCVM actions et diversifiés.
- (6) Les ressources non monétaires comprennent les emprunts des banques (à l'exclusion de ceux contractés auprès des autres banques et de Bank Al-Maghrib), leurs provisions ainsi que l'excédent des fonds propres du système bancaire sur le total de ses immobilisations, de ses titres de participation et emplois assimilés.

(*) Situation provisoire.

Source: **BANK AL-MAGHRIB**

AGRÉGATS DE MONNAIE

AOÛT 2004

Décembre 2002	Juillet 2003	Août 2003	<i>Encours de fin de mois en millions de dirhams</i>	Décembre 2003	Juillet 2004	Août 2004
71 783	77 456	79 499	. Billets mis en circulation par Bank Al-Maghrib	77 019	82 257	84 317
1 388	1 403	1 434	. Monnaies divisionnaires mises en circulation par Bank Al-Maghrib	1 486	1 528	1 555
73 171	78 859	80 933	Billets et monnaies mis en circulation par Bank Al-Maghrib	78 505	83 785	85 872
** 3 615	** 3 889	** 4 262	<i>A déduire: encaisses des banques et des comptables publics</i>	** 3 615	** 3 671	** 4 425
69 556	74 970	76 671	Sous total (I)	74 890	80 114	81 447
			Monnaie scripturale			
3 245	2 095	1 413	. Comptes créditeurs à vue auprès de Bank Al-Maghrib	1 194	1 840	1 857
147 919	157 502	159 468	. Comptes créditeurs à vue auprès des banques	166 454	177 071	177 637
2 672	2 834	2 785	. Comptes créditeurs à vue auprès du Service des chèques postaux	2 913	* 2 831	** 2 858
** 5 686	** 5 686	** 5 686	. Comptes créditeurs à vue auprès du Trésor	** 5 686	** 5 686	** 5 686
159 522	168 117	169 352	Sous total (II)	176 247	187 428	188 038
229 078	243 087	246 023	TOTAL M1 (I+II)	251 137	267 542	269 485
			Placements à vue (M 2 - M1)			
35 785	37 291	37 652	. Comptes d'épargne auprès des banques	39 647	41 815	42 248
7 312	7 835	7 874	. Comptes sur livrets auprès de la Caisse d'épargne nationale (C.E.N.)	8 196	* 8 945	** 8 945
43 097	45 126	45 526	Sous total (III)	47 843	50 760	51 193
272 175	288 213	291 549	TOTAL M2 (I+II+III)	298 980	318 302	320 678
			Placements à terme (M 3 - M 2)			
809	757	732	. Certificats de dépôt ⁽¹⁾	215	214	14
82 528	79 928	80 190	. Comptes à terme et bons à échéance fixe	87 145	81 554	81 503
83 337	80 685	80 922	Sous total (IV)	87 360	81 768	81 517
355 512	368 898	372 471	TOTAL M3 (I+II+III+IV)	386 340	400 070	402 195

(1) Souscriptions des entreprises non financières et des particuliers.

(*) Chiffre révisé.

(**) Chiffre provisoire.

Source: BANK AL-MAGHRIB

AGRÉGATS DE PLACEMENTS LIQUIDES ⁽¹⁾

AOÛT 2004

Décembre 2002	Juillet 2003	Août 2003	<i>Encours de fin de mois en millions de dirhams</i>	Décembre 2003	Juillet 2004	Août 2004
			PL 1			
2 554	2 280	2 366	. Bons du Trésor à 6 mois	3 053	** 3 053	** 3 053
5 873	5 807	5 619	. Bons du Trésor négociables ⁽²⁾	4 374	* 2 169	** 2 169
4	20	0	. Billets de trésorerie	0	0	0
408	671	746	. Bons émis par les sociétés de financement	721	737	729
8 839	8 778	8 731	Total PL1	8 148	5 959	5 951
			PL 2			
29 696	31 758	30 564	. Titres émis par les O.P.C.V.M. obligations	26 423	34 955	** 34 955
29 696	31 758	30 564	Total PL2	26 423	34 955	34 955
			PL 3			
1 247	1 612	1 656	. Titres émis par les O.P.C.V.M. actions et les O.P.C.V.M. diversifiés	1 752	2 435	** 2 435
1 247	1 612	1 656	Total PL3	1 752	2 435	2 435
39 782	42 148	40 951	TOTAL PL	36 323	43 349	43 341

(1) Souscriptions des entreprises non financières et des particuliers.

(2) Encours des emprunts nationaux et des bons du Trésor émis par adjudication .

(*) Chiffre révisé.

(**) Chiffre provisoire.

Source: BANK AL-MAGHRIB

CONTREPARTIES DE M 3

AOÛT 2004

Décembre 2002	Juillet 2003	Août 2003	<i>Encours de fin de mois en millions de dirhams</i>	Décembre 2003	Juillet 2004	Août 2004
			AVOIRS EXTÉRIEURS NETS ⁽¹⁾			
104 490	117 539	122 432	. Avoirs extérieurs nets de Bank Al-Maghrib	122 351	127 464	134 078
6 290	6 049	4 543	. Avoirs extérieurs nets des banques	5 110	7 065	5 058
110 780	123 588	126 975	TOTAL (I)	127 461	134 529	139 136
			CRÉDIT INTÉRIEUR GLOBAL			
			A. Créances sur l'État ⁽¹⁾			
-4 584	-12 020	-11 967	. Créances de Bank Al-Maghrib	-7 185	-7 933	-12 029
76 923	73 987	74 688	. Créances des banques	77 123	72 738	73 363
** 8 358	** 8 520	** 8 471	. Créances des entreprises non financières et des particuliers ⁽²⁾	** 8 599	** 8 517	** 8 544
80 697	70 487	71 192	Sous total (A)	78 537	73 322	69 878
			B. Concours à l'économie ⁽¹⁾			
9 747	12 080	11 477	. Crédits de Bank Al-Maghrib	11 477	11 177	11 177
216 474	229 250	228 958	. Concours des banques ⁽³⁾	234 531	248 101	245 996
226 221	241 330	240 435	Sous total (B)	246 008	259 278	257 173
			C. Contrepartie des avoirs en compte sur livrets auprès de la Caisse d'épargne nationale ⁽⁴⁾			
7 312	7 835	7 874		8 196	* 8 945	** 8 945
314 230	319 652	319 501	TOTAL (A + B + C)	332 741	341 545	335 996
60 011	62 081	60 233	A déduire : Ressources à caractère non monétaire	58 774	63 849	60 477
25 011	23 826	22 071	. Emprunts contractés par les banques ⁽⁵⁾	20 768	20 335	19 564
24 468	28 199	28 247	. Provisions constituées par les banques	29 235	35 813	34 243
10 532	10 056	9 915	. Fonds propres nets de Bank Al-Maghrib et des banques ⁽⁶⁾	8 771	7 701	6 670
254 219	257 571	259 268	CRÉDIT INTÉRIEUR À CARACTÈRE MONÉTAIRE (II)	273 967	277 696	275 519
364 999	381 159	386 243	TOTAL DES CONTREPARTIES (I + II)	401 428	412 225	414 655
-9 487	-12 261	-13 772	Solde des éléments divers ⁽⁷⁾	-15 088	-12 155	-12 460
355 512	368 898	372 471	Pour mémoire : Agrégat M 3	386 340	400 070	402 195

(1) Voir le détail des composantes des avoirs extérieurs nets, des créances sur l'État et des concours à l'économie respectivement dans les tableaux des pages 6, 7 et 8.

(2) Contrepartie des dépôts auprès de la Trésorerie générale et du Service des chèques postaux recensés dans la monnaie scripturale.

(3) Y compris les crédits accordés aux établissements publics.

(4) Les ressources collectées par la Caisse d'épargne nationale (C.E.N.) sont déposées auprès de la Caisse de dépôt et de gestion (C.D.G). Elles ne peuvent faire l'objet d'une répartition entre les créances sur l'État et les concours à l'économie.

(5) Emprunts intérieurs et extérieurs contractés par les banques (voir ressources des banques, page 10).

(6) Excédent des fonds propres (capital et réserves) sur le total des immobilisations et du portefeuille de titres de participation.

(7) Excédent des autres éléments du passif du système bancaire sur les autres éléments de son actif.

(*) Chiffre révisé.

(**) Chiffre provisoire.

Source: **BANK AL-MAGHRIB**

AVOIRS EXTÉRIEURS NETS

AOÛT 2004

Décembre 2002	Juillet 2003	Août 2003	<i>Encours de fin de mois en millions de dirhams</i>	Décembre 2003	Juillet 2004	Août 2004
			A. Avoirs extérieurs bruts de Bank Al-Maghrib			
1 960	1 960	1 960	. Avoirs en or	1 960	1 960	1 960
100 516	117 159	121 891	. Avoirs en devises convertibles	119 029	124 590	131 185
1 244	931	948	. Avoirs en D.T.S	983	932	874
1 294	1 294	1 294	. Souscription au F.M.I. - Tranche de réserve	1 294	1 294	1 294
285	274	279	. Souscription au Fonds Monétaire Arabe	268	273	273
0	0	0	. Avoirs en devises inconvertibles	0	0	0
105 299	121 618	126 372	Sous total	123 534	129 049	135 586
			B. Engagements extérieurs de Bank Al-Maghrib			
202	200	200	. Comptes des organismes internationaux	200	195	195
607	3 879	3 740	. Autres engagements	983	1 390	1 313
809	4 079	3 940	Sous total	1 183	1 585	1 508
104 490	117 539	122 432	I. Total des avoirs extérieurs nets de Bank Al-Maghrib (A - B)	122 351	127 464	134 078
9 030	9 429	7 737	C. Avoirs extérieurs bruts des banques ⁽¹⁾	8 713	11 209	8 706
2 740	3 380	3 194	D. Engagements extérieurs des banques ⁽²⁾	3 603	4 144	3 648
6 290	6 049	4 543	II. Total des avoirs extérieurs nets des banques (C - D)	5 110	7 065	5 058
110 780	123 588	126 975	TOTAL DES AVOIRS EXTÉRIEURS NETS (I + II)	127 461	134 529	139 136

(1) Il s'agit des avoirs en devises des banques et de leurs dépôts en devises chez leurs correspondants étrangers. Les dépôts des banques en devises auprès de Bank Al-Maghrib, qui constituent des créances sur un établissement résident, sont exclus de leurs avoirs extérieurs.

(2) Il s'agit essentiellement des comptes créditeurs des correspondants étrangers auprès des banques et des comptes créditeurs à vue et à terme des non résidents.

Source: **BANK AL-MAGRIB**

CRÉANCES SUR L'ÉTAT

AOÛT 2004

Décembre 2002	Juillet 2003	Août 2003	<i>Encours de fin de mois en millions de dirhams</i>	Décembre 2003	Juillet 2004	Août 2004
			I. Créances de Bank Al-Maghrib			
			A. Créances propres de Bank Al-Maghrib			
5 500	5 500	5 500	. Avances à l'État ⁽¹⁾	5 500	5 500	5 500
0	0	0	. Traités douaniers et obligations cautionnées prises en pension	0	417	0
1 200	796	644	. Chèques pris à l'escompte	1 116	753	875
38	0	0	. Dépôts de Bank Al-Maghrib auprès du Service des chèques postaux	0	0	0
6 738	6 296	6 144	Total brut	6 616	6 670	6 375
**	**	**		**	**	**
11 322	18 316	18 111	<i>A déduire : Avoirs des comptes publics ⁽²⁾</i>	13 801	14 603	18 404
-4 584	-12 020	-11 967	Total net	-7 185	-7 933	-12 029
0	0	0	B. Bons du Trésor acquis sur le marché secondaire	0	0	0
-4 584	-12 020	-11 967	Sous total (I)	-7 185	-7 933	-12 029
			II. Créances des banques			
75 179	73 620	73 513	. Portefeuille d'effets publics	76 466	69 404	72 517
1 744	367	1 175	. Dépôts des banques auprès du Trésor et du Service des chèques postaux	657	3 334	846
76 923	73 987	74 688	Sous total (II)	77 123	72 738	73 363
			III. Créances des entreprises non financières et des particuliers			
**	**	**	. Contrepartie des dépôts auprès du Trésor et du Service des chèques postaux	**	*	**
8 358	8 520	8 471		8 599	8 517	8 544
8 358	8 520	8 471	Sous total (III)	8 599	8 517	8 544
80 697	70 487	71 192	TOTAL DES CRÉANCES SUR L'ÉTAT (I+II+III)	78 537	73 322	69 878

(1) Avances conventionnelles et facilités de caisse.

(2) Billets et monnaies détenus par les comptes publics ainsi que les comptes du Trésor et du Fonds Hassan II pour le développement économique et social auprès de Bank Al-Maghrib.

(*) Chiffre révisé.

(**) Chiffre provisoire.

Source: **BANK AL-MAGHRIB**

CONCOURS A L'ÉCONOMIE ⁽¹⁾

AOÛT 2004

Décembre 2002	Juillet 2003	Août 2003	<i>Encours de fin de mois en millions de dirhams</i>	Décembre 2003	Juillet 2004	Août 2004
199 069	209 644	209 347	A. Crédits accordés aux entreprises et aux particuliers ⁽²⁾	214 968	226 434	223 332
69 720	72 628	71 615	. Comptes débiteurs et crédits de trésorerie	68 848	71 872	70 493
42 116	45 100	44 223	. Crédits à l'équipement	47 789	46 482	45 981
35 155	36 559	37 536	. Crédits immobiliers	39 472	42 836	43 376
8 378	9 114	9 314	. Crédits à la consommation	9 492	9 845	9 914
5 679	5 379	5 464	. Créances diverses sur la clientèle	6 143	6 208	5 016
38 021	40 864	41 195	. Créances en souffrance ⁽³⁾	43 224	49 191	48 552
15 880	17 266	17 241	B. Concours aux sociétés de financement	17 191	19 025	19 746
15 215	16 320	16 325	. Crédits	16 302	17 946	18 699
665	946	916	. Bons des sociétés de financement détenus par les banques	889	1 079	1 047
1 525	2 340	2 370	C. Portefeuille de titres de placement des banques ⁽⁴⁾	2 372	2 642	2 918
216 474	229 250	228 958	I/ Total des concours des banques (A + B + C)	234 531	248 101	245 996
9 747	12 080	11 477	II/ Crédits de Bank Al-Maghrif	11 477	11 177	11 177
226 221	241 330	240 435	TOTAL (I + II)	246 008	259 278	257 173

(1) La répartition des concours à l'économie est issue de la nouvelle situation comptable des banques élaborée depuis janvier 2000, date d'entrée en vigueur du nouveau plan comptable bancaire.

(2) Y compris les crédits accordés aux établissements publics.

(3) Créances pré-douteuses, créances douteuses et créances compromises, non compris les agios réservés.

(4) Souscriptions des banques aux titres émis par le secteur non bancaire.

Source: **BANK AL-MAGHRIB**

SITUATION COMPTABLE DE BANK AL-MAGHRIB

AOÛT 2004

Décembre 2002	Juillet 2003	Août 2003	<i>Encours de fin de mois en millions de dirhams</i>	Décembre 2003	Juillet 2004	Août 2004
ACTIF						
105 299	121 618	126 372	Avoirs extérieurs ⁽¹⁾	123 534	129 049	135 586
5 500	5 500	5 500	Concours financiers à l'État	5 500	5 917	5 500
5 500	5 500	5 500	. Avances conventionnelles	5 500	5 500	5 500
0	0	0	. Facilités de caisse	0	0	0
0	0	0	. Mobilisation de traites douanières et d'obligations cautionnées	0	417	0
38	0	0	Comptes courants postaux	0	0	0
11 013	13 002	12 221	Opérations de crédit	12 666	12 005	12 126
9 748	12 090	11 480	. Avances	11 477	11 178	11 177
(1)	(10)	(3)	<i>dont</i> : avances aux banques	(0)	(1)	(0)
1 265	912	741	. Effets en cours de recouvrement	1 189	827	949
(1 200)	(796)	(644)	<i>dont</i> : Chèques pris à l'escompte	(1 116)	(753)	(875)
0	0	0	Bons du Trésor acquis sur le marché secondaire	0	0	0
2 725	2 623	2 627	Emploi du capital et des réserves	2 646	2 592	2 612
2 483	778	758	Divers	2 056	803	639
127 058	143 521	147 478	TOTAL ACTIF	146 402	150 366	156 463
PASSIF						
73 171	78 859	80 933	Billets et monnaies en circulation	78 505	83 785	85 872
951	4 079	3 940	Engagements en devises	1 183	1 585	1 508
809	4 079	3 940	. Engagements envers l'extérieur ⁽²⁾	1 183	1 585	1 508
142	0	0	. Compte de dépôt en devises des banques	0	0	0
36 596	44 887	47 661	Dépôts et autres engagements	49 914	49 882	53 632
(10 517)	(17 511)	(17 306)	<i>dont</i> : . Comptes courants du Trésor et du	(12 996)	(13 798)	(17 599)
(22 828)	(25 273)	(28 921)	Fonds Hassan II ⁽³⁾	(30 500)	(34 029)	(25 240)
(0)	(0)	(0)	. Comptes des banques	(5 200)	(210)	(8 930)
(3 245)	(2 095)	(1 413)	. Reprises de liquidités et facilité de dépôt à 24 heures	(1 194)	(1 840)	(1 857)
434	434	434	. Autres comptes	434	434	434
5 324	5 369	5 369	Allocations de droits de tirage spéciaux	5 369	5 415	5 415
10 582	9 893	9 141	Capital et réserves	10 997	9 265	9 602
127 058	143 521	147 478	TOTAL PASSIF	146 402	150 366	156 463

(1) Avoirs en or, droits de tirage spéciaux, devises convertibles et accords de paiement.

(2) Engagements en devises convertibles, comptes des organismes internationaux et accords de paiement.

(3) Fonds Hassan II pour le développement économique et social.

Source: **BANK AL-MAGHRIB**

EMPLOIS ET RESSOURCES DE L'ENSEMBLE DES BANQUES

AOÛT 2004

Décembre 2002	Juillet 2003	Août 2003	<i>Encours de fin de mois en millions de dirhams</i>	Décembre 2003	Juillet 2004	Août 2004
EMPLOIS						
29 777	30 898	35 545	. Valeurs en caisse et avoirs liquides	40 448	41 560	40 922
(498)	(869)	(601)	<i>dont</i> : . Billets étrangers et chèques en devises	(345)	(679)	(598)
(23 330)	(25 542)	(28 989)	. Dépôts en dirhams auprès de Bank Al-Maghrib	(35 826)	(33 811)	(34 709)
(1 744)	(367)	(1 175)	. Dépôts auprès du Trésor et du Service des chèques postaux	(657)	(3 334)	(846)
3 776	5 578	3 791	. Avoirs auprès des banques et prêts aux banques	3 495	5 039	5 407
8 532	8 560	7 136	. Correspondants étrangers et assimilés	8 368	10 530	8 108
75 179	73 620	73 513	. Portefeuille de bons du Trésor	76 466	69 404	72 517
214 284	225 964	225 672	. Crédits à l'économie ⁽¹⁾	231 270	244 380	242 031
. Portefeuille de titres de transaction et de placement						
11 167	12 464	11 911	autres que les fonds d'État	10 964	11 602	11 902
1 447	1 406	1 289	. Certificats de dépôt acquis par les banques	295	295	295
7 530	7 772	7 336	. Bons et obligations B.N.D.E ; C.I.H ; C.N.C.A. et F.E.C.	7 408	7 586	7 642
665	946	916	souscrits par les banques	889	1 079	1 047
1 525	2 340	2 370	. Bons des sociétés de financement détenus par les banques	2 372	2 642	2 918
13 413	13 100	13 184	. Titres émis par les entreprises non bancaires	14 902	20 061	21 512
11 384	11 294	11 347	. Portefeuille de titres de participation et emplois assimilés	11 532	11 003	10 568
0	0	0	. Immobilisations	0	0	0
			. Excédent des emplois divers sur les ressources diverses			
367 512	381 478	382 099	TOTAL DES EMPLOIS	397 445	413 579	412 967
RESSOURCES						
147 919	157 502	159 468	. Comptes créditeurs à vue de la clientèle	166 454	177 071	177 637
98 105	107 508	108 568	. Comptes de chèques	109 515	119 481	120 997
(36 911)	(40 961)	(40 906)	<i>dont</i> : Comptes de chèques des marocains résidant à l'étranger	(40 252)	(45 739)	(45 258)
39 936	39 787	39 591	. Comptes courants	46 039	44 474	45 990
9 878	10 207	11 309	. Autres dépôts	10 900	13 116	10 650
35 785	37 291	37 652	. Comptes d'épargne	39 647	41 815	42 248
82 528	79 928	80 190	. Comptes à terme et bons à échéance fixe	87 145	81 554	81 503
3 532	3 201	3 200	. Certificats de dépôt	2 204	1 465	1 015
(809)	(757)	(732)	<i>dont</i> : Souscriptions des entreprises non financières et des particuliers	(215)	(214)	(14)
527	997	941	. Comptes créditeurs à vue et à terme en devises	881	711	803
			des non résidents			
11 422	14 113	12 756	. Engagements des banques envers les autres banques	12 633	15 584	14 905
3 836	3 781	2 564	. Emprunts nets auprès des organismes financiers ⁽²⁾	1 558	3 035	3 537
2 213	2 383	2 253	. Correspondants étrangers et assimilés	2 722	3 433	2 845
8 240	7 851	7 124	. Emprunts obligataires en dirhams	6 702	6 445	6 318
11 659	11 156	11 204	. Emprunts extérieurs à long terme	10 814	9 899	9 003
1	10	3	. Recours auprès de Bank Al-Maghrib	0	1	0
24 468	28 199	28 247	. Provisions	29 235	35 813	34 243
32 730	31 704	31 704	. Fonds propres	32 482	35 942	35 947
2 652	3 362	4 793	. Excédent des ressources diverses sur les emplois divers	4 968	811	2 963
367 512	381 478	382 099	TOTAL DES RESSOURCES	397 445	413 579	412 967

(1) Y compris les crédits accordés aux sociétés de financement et aux établissements publics.

(2) Y compris les opérations de pensions avec les O.P.C.V.M.

Source: BANK AL-MAGHRIB

ÉVOLUTION DES AGRÉGATS DE MONNAIE ET
DE PLACEMENTS LIQUIDES

AOÛT 2004

En millions de dirhams	Encours					Variations							
	Décembre 2002	Août 2003	Décembre 2003	Juillet 2004	Août 2004	1 mois 2004		8 mois 2004		8 mois 2003		12 mois	
						Août 04 / Juil. 04		Août. 04 / Déc.03		Août 03 / Déc.02		Août 04 / Août 03	
						MDH	%	MDH	%	MDH	%	MDH	%
Monnaie fiduciaire	69 556	76 671	74 890	80 114	81 447	+1 333	+1.7	+6 557	+8.8	+7 115	+10.2	+4 776	+6.2
Monnaie scripturale	159 522	169 352	176 247	187 428	188 038	+610	+0.3	+11 791	+6.7	+9 830	+6.2	+18 686	+11.0
Comptes créditeurs à vue auprès :													
. de Bank Al -Maghrib	3 245	1 413	1 194	1 840	1 857	+17	+0.9	+663	+55.5	-1 832	-56.5	+444	+31.4
. des banques dont :	147 919	159 468	166 454	177 071	177 637	+566	+0.3	+11 183	+6.7	+11 549	+7.8	+18 169	+11.4
.. Comptes de chèques	98 105	108 568	109 515	119 481	120 997	+1 516	+1.3	+11 482	+10.5	+10 463	+10.7	+12 429	+11.4
(Comptes de chèques des marocains résidant à l'étranger)	(36 911)	(40 906)	(40 252)	(45 739)	(45 258)	(-481)	(-1.1)	(+5 006)	(+12.4)	(+3 995)	(+10.8)	(+4 352)	(+10.6)
.. Comptes courants	39 936	39 591	46 039	44 474	45 990	+1 516	+3.4	-49	-0.1	-345	-0.9	+6 399	+16.2
. du Trésor et du Service des chèques postaux	8 358	8 471	8 599	8 517	8 544	+27	+0.3	-55	-0.6	+113	+1.4	+73	+0.9
TOTAL M 1	229 078	246 023	251 137	267 542	269 485	+1 943	+0.7	+18 348	+7.3	+16 945	+7.4	+23 462	+9.5
Placements à vue (M 2- M 1)	43 097	45 526	47 843	50 760	51 193	+433	+0.9	+3 350	+7.0	+2 429	+5.6	+5 667	+12.4
. Comptes d'épargne auprès des banques	35 785	37 652	39 647	41 815	42 248	+433	+1.0	+2 601	+6.6	+1 867	+5.2	+4 596	+12.2
. Comptes sur livrets auprès de la C.E.N.	7 312	7 874	8 196	8 945	8 945	0	0.0	+749	+9.1	+562	+7.7	+1 071	+13.6
TOTAL M 2	272 175	291 549	298 980	318 302	320 678	+2 376	+0.7	+21 698	+7.3	+19 374	+7.1	+29 129	+10.0
Placements à terme (M3 - M2)	83 337	80 922	87 360	81 768	81 517	-251	-0.3	-5 843	-6.7	-2 415	-2.9	+595	+0.7
. Certificats de dépôt	809	732	215	214	14	-200	-93.5	-201	-93.5	-77	-9.5	-718	-98.1
. Comptes et bons à échéance fixe auprès des banques	82 528	80 190	87 145	81 554	81 503	-51	-0.1	-5 642	-6.5	-2 338	-2.8	+1 313	+1.6
TOTAL M3	355 512	372 471	386 340	400 070	402 195	+2 125	+0.5	+15 855	+4.1	+16 959	+4.8	+29 724	+8.0
PL 1	8 839	8 731	8 148	5 959	5 951	-8	-0.1	-2 197	-27.0	-108	-1.2	-2 780	-31.8
PL 2	29 696	30 564	26 423	34 955	34 955	0	0.0	+8 532	+32.3	+868	+2.9	+4 391	+14.4
PL 3	1 247	1 656	1 752	2 435	2 435	0	0.0	+683	+39.0	+409	+32.8	+779	+47.0
TOTAL PL	39 782	40 951	36 323	43 349	43 341	-8	0.0	+7 018	+19.3	+1 169	+2.9	+2 390	+5.8

Source: **BANK AL-MAGHRIB**

ÉVOLUTION DES CONTREPARTIES DE M3

AOÛT 2004

En millions de dirhams	Encours					Variations							
	Décembre 2002	Août 2003	Décembre 2003	Juillet 2004	Août 2004	1 mois 2004		8 mois 2004		8 mois 2003		12 mois	
						Août 04 / Juil. 04		Août. 04 / Déc.03		Août 03 / Déc.02		Août 04 / Août 03	
						M DH	%	M DH	%	M DH	%	M DH	%
Avoirs extérieurs nets													
. de Bank Al-Maghrib	104 490	122 432	122 351	127 464	134 078	+6 614	+5.2	+11 727	+9.6	+17 942	+17.2	+11 646	+9.5
. des banques	6 290	4 543	5 110	7 065	5 058	-2 007	-28.4	-52	-1.0	-1 747	-27.8	+515	+11.3
Total (I)	110 780	126 975	127 461	134 529	139 136	+4 607	+3.4	+11 675	+9.2	+16 195	+14.6	+12 161	+9.6
Crédit intérieur global													
A/ Créances sur l'État	80 697	71 192	78 537	73 322	69 878	-3 444	-4.7	-8 659	-11.0	-9 505	-11.8	-1 314	-1.8
. Créances nettes de Bank Al-Maghrib	-4 584	-11 967	-7 185	-7 933	-12 029	-4 096	+51.6	-4 844	+67.4	-7 383	+161.1	-62	+0.5
. Créances des banques	76 923	74 688	77 123	72 738	73 363	+625	+0.9	-3 760	-4.9	-2 235	-2.9	-1 325	-1.8
. Créances des particuliers et des entreprises non financières	8 358	8 471	8 599	8 517	8 544	+27	+0.3	-55	-0.6	+113	+1.4	+73	+0.9
B/ Concours à l'économie	226 221	240 435	246 008	259 278	257 173	-2 105	-0.8	+11 165	+4.5	+14 214	+6.3	+16 738	+7.0
. Crédits de Bank Al-Maghrib	9 747	11 477	11 477	11 177	11 177	0	0.0	-300	-2.6	+1 730	+17.7	-300	-2.6
. Concours des banques	216 474	228 958	234 531	248 101	245 996	-2 105	-0.8	+11 465	+4.9	+12 484	+5.8	+17 038	+7.4
C/ Contrepartie des avoirs en comptes sur livrets auprès de la C.E.N.	7 312	7 874	8 196	8 945	8 945	0	0.0	+749	+9.1	+562	+7.7	+1 071	+13.6
Crédit intérieur global (A+B+C)	314 230	319 501	332 741	341 545	335 996	-5 549	-1.6	+3 255	+1.0	+5 271	+1.7	+16 495	+5.2
<i>A déduire : Ressources à caractère non monétaire</i>	<i>60 011</i>	<i>60 233</i>	<i>58 774</i>	<i>63 849</i>	<i>60 477</i>	<i>-3 372</i>	<i>-5.3</i>	<i>+1 703</i>	<i>+2.9</i>	<i>+222</i>	<i>+0.4</i>	<i>+244</i>	<i>+0.4</i>
Total du crédit intérieur à caractère monétaire (II)	254 219	259 268	273 967	277 696	275 519	-2 177	-0.8	+1 552	+0.6	+5 049	+2.0	+16 251	+6.3
Total des contreparties de M3 (I+II)	364 999	386 243	401 428	412 225	414 655	+2 430	+0.6	+13 227	+3.3	+21 244	+5.8	+28 412	+7.4
Balance des éléments divers	-9 487	-13 772	-15 088	-12 155	-12 460	-305		+2 628		-4 285		+1 312	
Pour mémoire : Agrégat M3	355 512	372 471	386 340	400 070	402 195	+2 125	+0.5	+15 855	+4.1	+16 959	+4.8	+29 724	+8.0

Source: BANK AL-MAGHRIB