



بنك المغرب
BANK AL-MAGHRIB

◆ STATISTIQUES MONETAIRES ◆

Avril 2010





◆ STATISTIQUES MONETAIRES ◆

Avril 2010



LISTE DES ABREVIATIONS

BAM	:	Bank Al-Maghrib
FHADES	:	Fonds Hassan II pour le développement économique et social
FMI	:	Fond Monétaire International
CCP	:	Centre de chèques postaux
CEN	:	Caisse d'épargne nationale
D.T.S	:	Droits de Tirages Spéciaux
M	:	Agrégats de monnaie
OPCVM	:	Organismes de Placement Collectif en Valeurs Mobilières
PL	:	Agrégat de Placement liquide

SOMMAIRE

Aperçu sur l'évolution monétaire.....	4
Agrégats de monnaie et de placements liquides.....	5
Agrégats de monnaie.....	6
Agrégats de placements liquides.....	7
Contreparties de M3	8
Avoirs extérieurs nets	9
Créances nettes sur l'Etat	10
Concours à l'Economie	11
Situation comptable de Bank Al- Maghrib	12
Tableau des emplois et ressources des banques	13
Évolution des agrégats de monnaie et de placements liquides	14
Évolution des contreparties de M3.....	15

APERÇU SUR L'ÉVOLUTION MONÉTAIRE Avril 2010

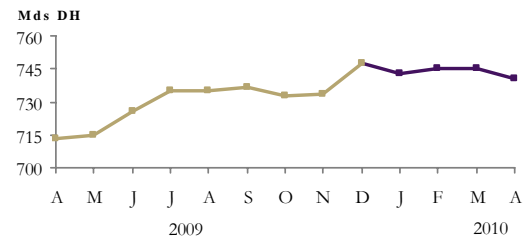
En avril 2010, l'agrégat de monnaie M3 a accusé une baisse de 0,6% reflétant le recul de la monnaie scripturale et des dépôts à terme respectivement de 1,1% et de 1,2%. En revanche, la circulation fiduciaire et les placements à vue ont enregistré une progression de 0,5%. S'agissant des contreparties de M3, l'augmentation de 0,4% tant des avoirs extérieurs nets que du crédit intérieur global a été plus que compensée par l'accroissement des recours des banques aux emprunts auprès des autres établissements financiers.

Au terme des quatre premiers mois de l'année 2010, les concours à l'économie ont enregistré une augmentation de 2%, suite à la hausse des différentes catégories de crédit. En effet, les crédits immobiliers ont marqué une hausse de 4% et ceux à la consommation de 3,2%, tandis que les prêts à l'équipement et de trésorerie se sont accrus respectivement de 2,7% et de 0,2%. S'agissant des avoirs extérieurs nets, ils ont accusé un repli de 5,4% recouvrant la régression tant des réserves nettes de change de la banque centrale que des avoirs extérieurs nets des banques. Les créances nettes sur l'Etat ont, quant à elles, accusé une diminution de 8%.

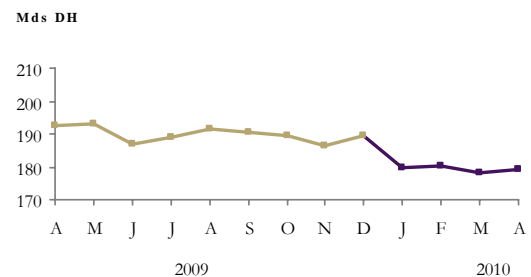
Cette évolution des sources de création monétaire s'est traduite par la baisse de 0,9% de l'agrégat de monnaie M3. Les agrégats de placements liquides ont, en revanche, progressé de 7,7%, sous l'effet essentiellement de l'augmentation des titres des OPCVM monétaires.

Sur une base annuelle, de fin avril 2009 à fin avril 2010, le rythme de progression de M3 est revenu à 3,9%, au lieu de 9,4% entre avril 2008 et avril 2009. Au niveau des contreparties, les concours à l'économie se sont accrus de 10%, alors que les avoirs extérieurs nets et les créances nettes sur l'Etat ont accusé un repli respectivement de 7,1% et de 3%. Les agrégats de placements liquides ont, quant à eux, marqué une hausse de 24,8% contre une baisse de 3,9% une année auparavant.

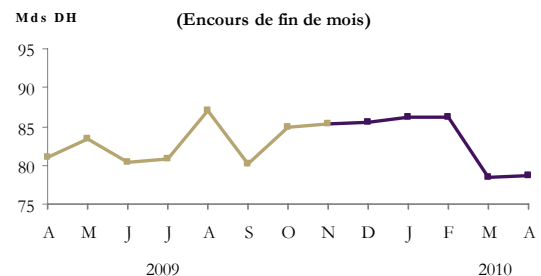
Agrégat de monnaie M3
(Encours de fin de mois)



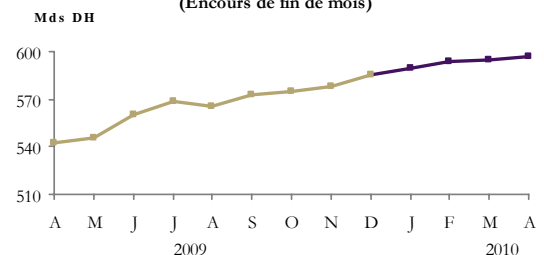
Avoirs extérieurs nets
(Encours de fin de mois)



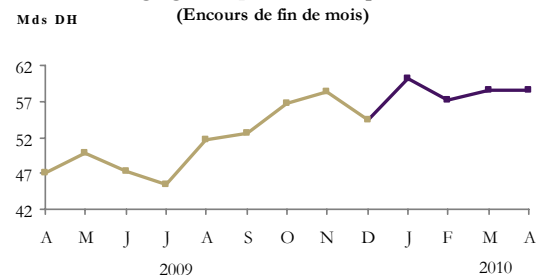
Créances sur l'Etat
(Encours de fin de mois)



Concours à l'économie
(Encours de fin de mois)



Agrégats de placements liquides
(Encours de fin de mois)



AGRÉGATS DE MONNAIE ET DE PLACEMENTS LIQUIDES

AVRIL 2010 (*)

	Encours à fin avr-10 (en millions de dirhams)	Variations							
		1 mois 2010		4 mois 2010		4 mois 2009		12 mois	
		Avr.10/ Mars 10		Avr.10/ Déc.09		Avr 09/ Déc.08		Avr.10/ Avr.09	
		M DH	%	M DH	%	M DH	%	M DH	%
AGRÉGATS DE MONNAIE									
M1 ⁽¹⁾	497 332	-3 233	-0,6	-9 953	-2,0	-11 047	-2,3	+26 853	+5,7
M2 - M1	88 962	+400	+0,5	+2 292	+2,6	+2 931	+3,7	+6 663	+8,1
M2 ⁽²⁾	586 294	-2 833	-0,5	-7 661	-1,3	-8 116	-1,4	+33 516	+6,1
M3 - M2	154 212	-1 931	-1,2	+841	+0,5	+6 356	+4,1	-5 918	-3,7
M3 ⁽³⁾	740 506	-4 764	-0,6	-6 820	-0,9	-1 760	-0,2	+27 598	+3,9

AGRÉGATS DE PLACEMENTS LIQUIDES									
PL 1 ⁽⁴⁾	1 934	-	-	+111	+6,1	+1 642	+160,2	-733	-27,5
PL 2 ⁽⁵⁾	28 897	-	-	+4 228	+17,1	-699	-3,4	+9 084	+45,8
PL 3 ⁽⁶⁾	23 542	-	-	-177	-0,7	+3 544	+21,4	+3 472	+17,3
PL 4 ⁽⁷⁾	4 265	-	-	+27	+0,6	-366	-7,6	-173	-3,9
Total PL	58 638	-	-	+4 189	+7,7	+4 121	+9,6	+11 650	+24,8

CONTREPARTIES DE M3									
Avoirs extérieurs nets	179 081	+689	+0,4	-10 306	-5,4	-3 634	-1,8	-13 739	-7,1
Crédit intérieur global	691 210	+2 897	+0,4	+5 245	+0,8	+7 546	+1,2	+52 726	+8,3
dont: . Créances sur l'État	(78 708)	(+328)	(+0,4)	(-6 861)	(-8,0)	(+491)	(+0,6)	(-2 404)	(-3,0)
. Concours à l'économie	(597 190)	(+2 569)	(+0,4)	(+11 873)	(+2,0)	(+6 592)	(+1,2)	(+54 398)	(+10,0)
<i>A déduire: Ressources non monétaires ⁽⁸⁾</i>	<i>88 531</i>	<i>+3 766</i>	<i>+4,4</i>	<i>+3 036</i>	<i>+3,6</i>	<i>-2 688</i>	<i>-3,2</i>	<i>+7 613</i>	<i>+9,4</i>
Crédit intérieur à caractère monétaire	602 679	-869	-0,1	+2 209	+0,4	+10 234	+1,9	+45 113	+8,1

Note méthodologique :

Les agrégats de monnaie et de placements liquides permettent d'évaluer la capacité de dépense des agents économiques résidents.

Ils comprennent les moyens de paiement au sens strict (M1) et la quasi-monnaie (M3-M1) détenus par les ménages et les entreprises non financières ainsi que leurs placements financiers liquides (PL), c'est à dire ceux qui peuvent aisément être convertis en moyens de paiement sans risque important de perte en capital. Les agrégats PL sont classés par ordre de proximité décroissante avec la monnaie.

Appréhendées à l'actif du bilan du système bancaire, les contreparties sont calculées par référence à l'agrégat M3 et renseignent sur les sources de création monétaire, lesquelles sont d'origine externe (avoirs extérieurs nets) et interne (crédit intérieur à caractère monétaire). Le crédit intérieur à caractère monétaire est composé des créances du système bancaire sur l'État et sur l'économie, déduction faite des ressources à caractère non monétaire (voir renvoi 8 ci-dessous).

Renvoi :

(1) L'agrégat M 1 est constitué de la monnaie fiduciaire (billets et pièces en circulation) et de la monnaie scripturale (dépôts à vue).

(2) L'agrégat M 2 comprend, en plus de M 1, les placements à vue sous forme de comptes sur carnets.

(3) L'agrégat M 3 est composé, en plus de M 2, de placements à terme effectués auprès du système bancaire sous forme de comptes et bons à échéance fixe et de certificats de dépôt.

(4) L'agrégat PL1 est constitué des titres de créances négociables, autres que les certificats de dépôt inclus dans M 3 (Bons du Trésor négociables, bons des sociétés de financement et billets de trésorerie) ainsi que des titres émis par les OPCVM contractuels.

(5) L'agrégat PL 2 est constitué des titres émis par les OPCVM monétaires.

(6) L'agrégat PL 3 est constitué des titres émis par les OPCVM obligations (court, moyen et long terme).

(7) L'agrégat PL 4 est constitué des titres émis par les OPCVM actions et diversifiés

(8) Les ressources non monétaires comprennent les emprunts des banques (à l'exclusion de ceux contractés auprès des autres banques et de Bank Al-Maghrib), leurs provisions ainsi que l'excédent des fonds propres et assimilés du système bancaire sur le total de ses immobilisations, de ses titres de participation et emplois assimilés

(*) Situation provisoire, les données sont mises à jour au niveau de la version dynamique à l'adresse suivante: www.bkam.ma

AGRÉGATS DE MONNAIE ⁽¹⁾

AVRIL 2010

<i>Encours de fin de mois en millions de dirhams</i>	Décembre 2008	Avril 2009	Décembre 2009	Février 2010	Mars 2010	Avril 2010
Monnaie fiduciaire						
. Billets mis en circulation par Bank Al-Maghrib	132 692	130 990	140 937	139 866	138 733	139 195
. Monnaies divisionnaires mises en circulation par Bank Al-Maghrib	2 080	2 088	2 202	2 208	2 203	2 208
Billets et monnaies mis en circulation par Bank Al-Maghrib	134 772	133 078	143 139	142 074	140 936	141 403
<i>A déduire : encaisses des banques et des comptables publics</i>	<i>6 895</i>	<i>6 040</i>	<i>6 705</i>	<i>5 917</i>	<i>6 463</i>	<i>6 310</i> ^{**}
Sous total (I)	127 877	127 038	136 434	136 157	134 473	135 093
Monnaie scripturale						
. Comptes créditeurs à vue auprès de Bank Al-Maghrib	2 403	4 741	2 686	3 824	4 148	4 044
. Comptes créditeurs à vue auprès des banques	340 194	327 244	356 307 [*]	350 980	349 763	346 014
. Comptes créditeurs à vue auprès du Service des chèques postaux	5 366	5 770	6 172	6 466	6 495	6 495
. Comptes créditeurs à vue auprès du Trésor	5 686 ^{**}	5 686 ^{**}	5 686 ^{**}	5 686 ^{**}	5 686 ^{**}	5 686 ^{**}
Sous total (II)	353 649	343 441	370 851	366 956	366 092	362 239
TOTAL M1 (I+II)	481 526	470 479	507 285	503 113	500 565	497 332
Placements à vue (M 2 - M1)						
. Comptes d'épargne auprès des banques	65 251	67 719	71 591 [*]	72 791	73 250	73 650
. Comptes sur livrets auprès de la Caisse d'épargne nationale (C.E.N.)	14 117	14 580	15 079	15 259 [*]	15 312 [*]	15 312 ^{**}
Sous total (III)	79 368	82 299	86 670	88 050	88 562	88 962
TOTAL M 2 (I+II+III)	560 894	552 778	593 955	591 163	589 127	586 294
Placements à terme (M 3 - M 2)						
. Certificats de dépôt ⁽¹⁾	501	484	396	778	778	598
. Comptes à terme et bons à échéance fixe	153 273	159 646	152 975	153 390	155 365	153 614
Sous total (IV)	153 774	160 130	153 371	154 168	156 143	154 212
TOTAL M 3 (I+II+III+IV)	714 668	712 908	747 326	745 331	745 270	740 506

(1) Souscriptions des entreprises non financières et des particuliers

(*) Chiffre révisé

(**) Chiffre provisoire

AGRÉGATS DE PLACEMENTS LIQUIDES ⁽¹⁾

AVRIL 2010

<i>Encours de fin de mois en millions de dirhams</i>	Décembre 2008	Avril 2009	Décembre 2009	Février 2010	Mars 2010	Avril 2010
PL 1						
. Bons du Trésor négociables	365	2 000	1 427	2 519	1 389 *	1 389 **
. Billets de trésorerie	405	405	-	-	-	-
. Bons émis par les sociétés de financement	30	30	20	20	20 *	20 **
. Titres émis par les OPCVM contractuels ⁽²⁾	225	232	376	525	525	525
Total PL1	1 025	2 667	1 823	3 064	1 934	1 934
PL 2						
. Titres émis par les OPCVM monétaires	20 512	19 813	24 669	26 382	28 897 *	28 897 **
Total PL2	20 512	19 813	24 669	26 382	28 897	28 897
PL 3						
. Titres émis par les OPCVM obligations court moyen et long terme	16 526	20 070	23 719	23 253	23 542 *	23 542 **
Total PL3	16 526	20 070	23 719	23 253	23 542	23 542
PL 4						
. Titres émis par les OPCVM actions et les OPCVM diversifiés	4 804	4 438	4 238	4 411	4 265 *	4 265 **
Total PL4	4 804	4 438	4 238	4 411	4 265	4 265
TOTAL PL	42 867	46 988	54 449	57 110	58 638	58 638

(1) Souscriptions des entreprises non financières et des particuliers.

(2) D'après l'article 5 de l'arrêté du ministre des finances et de la privatisation n° 1670-07 du 24/08/2007, les « OPCVM contractuels » sont les OPCVM dont l'engagement de l'établissement de gestion du fonds commun de placement ou de la société d'investissement à capital variable, selon le cas, porte contractuellement sur un résultat concret exprimé en termes de performance et/ou de garantie en montant investi par le souscripteur. En contrepartie de cette garantie, l'établissement de gestion du fonds commun de placement ou la société d'investissement à capital variable peut exiger du souscripteur, des engagements portant sur le montant investi et/ou la durée de détention des titres de l'OPCVM par ce dernier.

(**) Chiffre provisoire

(*) Chiffre révisé

CONTREPARTIES DE M 3

AVRIL 2010

<i>Encours de fin de mois en millions de dirhams</i>	Décembre 2008	Avril 2009	Décembre 2009	Février 2010	Mars 2010	Avril 2010
AVOIRS EXTÉRIEURS NETS ⁽¹⁾						
. Avoirs extérieurs nets de Bank Al-Maghrib	180 797	180 934	175 483	170 299	172 143	171 350
. Avoirs extérieurs nets des banques	15 656	11 886	13 904	9 798	6 249	7 731
TOTAL (I)	196 453	192 820	189 387	180 097	178 392	179 081
CRÉDIT INTÉRIEUR GLOBAL						
A. Créances sur l'État ⁽¹⁾						
. Créances de Bank Al-Maghrib	-1 260	-4 795	-4 297	-2 550	-6 237	-5 677
. Créances des banques	70 829	74 451	78 008	76 491	72 436	72 204
. Créances des entreprises non financières et des particuliers ⁽²⁾	**	**	**	**	**	**
Sous total (A)	80 621	81 112	85 569	86 093	78 380	78 708
B. Concours à l'économie ⁽¹⁾						
. Crédits de Bank Al-Maghrib	6 404	6 013	6 032	6 032	5 612	5 635
. Concours des banques ⁽³⁾	529 796	536 779	579 285	587 793	589 009	591 555
Sous total (B)	536 200	542 792	585 317	593 825	594 621	597 190
C. Contrepartie des avoirs en compte sur livrets auprès de la caisse d'épargne nationale ⁽⁴⁾				*	*	**
	14 117	14 580	15 079	15 259	15 312	15 312
TOTAL (A + B + C)	630 938	638 484	685 965	695 177	688 313	691 210
A déduire : . Ressources à caractère non monétaire	83 606	80 918	85 495	84 821	84 765	88 531
. Emprunts contractés par les banques ⁽⁵⁾	17 012	17 078	17 430*	18 497	18 027	21 632
. Provisions constituées par les banques	29 841	28 307	28 136*	27 477	27 699	28 062
. Fonds propres nets de Bank Al-Maghrib et des banques ⁽⁶⁾	36 753	35 533	39 929	38 847	39 039	38 837
CRÉDIT INTÉRIEUR À CARACTÈRE MONÉTAIRE (II)	547 332	557 566	600 470	610 356	603 548	602 679
TOTAL DES CONTREPARTIES (I+ II)	743 785	750 386	789 857	790 453	781 940	781 760
Solde des éléments divers ⁽⁷⁾	-29 117	-37 478	-42 531	-45 122	-36 670	-41 254
Pour mémoire : Agrégat M 3	714 668	712 908	747 326	745 331	745 270	740 506

(1) Voir le détail des composantes des avoirs extérieurs nets, des créances sur l'État et des concours à l'économie dans les tableaux ci-après.

(2) Contrepartie des dépôts auprès de la Trésorerie générale du royaume et du Service des chèques postaux recensés dans la monnaie scripturale.

(3) Y compris les crédits accordés aux établissements publics.

(4) Les ressources collectées par la Caisse d'épargne nationale (C.E.N.) sont déposées auprès de la Caisse de dépôt et de gestion (C.D.G). Elles ne peuvent faire l'objet d'une répartition entre les créances sur l'État et les concours à l'économie.

(5) Emprunts intérieurs et extérieurs contractés par les banques (voir tableau des emplois et ressources des banques).

(6) Excédent des fonds propres et assimilés sur le total des immobilisations et du portefeuille de titres de participation.

(7) Ecart entre les éléments du passif et d'actif du système bancaire non retenus respectivement dans la masse monétaire au sens large et ses contreparties.

(*) Chiffres révisés.

(**) Chiffre provisoire

AVOIRS EXTÉRIEURS NETS

AVRIL 2010

<i>Encours de fin de mois en millions de dirhams</i>	Décembre 2008	Avril 2009	Décembre 2009	Février 2010	Mars 2010	Avril 2010
A. Avoirs extérieurs bruts de Bank Al-Maghrib						
. Avoirs en or	4 962	5 307	6 153	6 506	6 513	6 986
. Avoirs en devises convertibles	178 351	178 131	172 318	166 741	168 557	167 310
. Avoirs en D.T.S	156	157	6 000	6 157	6 122	6 170
. Souscription au F.M.I - Tranche de réserve	1 055	1 065	1 054	1 077	1 072	1 078
Sous total	184 524	184 660	185 525	180 481	182 264	181 544
B. Engagements extérieurs de Bank Al-Maghrib						
. Comptes des organismes internationaux	184	177	197	191	190	187
. Allocations de droits de tirage spéciaux ⁽¹⁾	1 069	1 081	6 918	7 099	7 060	7 115
. Autres engagements	2 474	2 468	2 927	2 892	2 871	2 892
Sous total	3 727	3 726	10 042	10 182	10 121	10 194
I. Total des avoirs extérieurs nets de Bank Al-Maghrib (A - B)	180 797	180 934	175 483	170 299	172 143	171 350
C. Avoirs extérieurs bruts des banques⁽²⁾	21 156	17 993	20 090	16 933	16 006	16 088
D. Engagements extérieurs des banques⁽³⁾	5 500	6 107	6 186	7 135	9 757	8 357
II. Total des avoirs extérieurs nets des banques (C - D)	15 656	11 886	13 904	9 798	6 249	7 731
TOTAL DES AVOIRS EXTÉRIEURS NETS (I + II)	196 453	192 820	189 387	180 097	178 392	179 081

(1) Les allocations de droits de tirage spéciaux ont été reclassées au niveau des engagements extérieurs. Ce changement de comptabilisation vise à harmoniser les statistiques monétaires avec la méthodologie préconisée par la 6ème édition du Manuel de la balance des paiements.

(2) Il s'agit des avoirs en devises des banques et de leurs dépôts en devises chez leurs correspondants étrangers. Les dépôts des banques en devises auprès de Bank Al-Maghrib, qui constituent des créances sur un établissement résident, sont exclus de leurs avoirs extérieurs.

(3) Il s'agit essentiellement des comptes créditeurs des correspondants étrangers auprès des banques et des comptes créditeurs à vue et à terme des non résidents.

CRÉANCES NETTES SUR L'ÉTAT

AVRIL 2010

<i>Encours de fin de mois en millions de dirhams</i>	Décembre 2008	Avril 2009	Décembre 2009	Février 2010	Mars 2010	Avril 2010
I. Créances de Bank Al-Maghrib						
A. Créances propres de Bank Al-Maghrib						
. Facilités de caisse ⁽¹⁾	-	-	-	-	-	-
Total brut	-	-	-	-	-	-
A déduire :						
. Billets et monnaies détenus par les comptables publics	214	223	230	310	275	275 ^{**}
. Comptes courants du Trésor et du FHADES	4 115	5 583	4 067	2 240	5 962	5 402
Total net	-4 329	-5 806	-4 297	-2 550	-6 237	-5 677
B. Bons du Trésor acquis sur le marché secondaire	3 069	1 011	-	-	-	-
Sous total (I)	-1 260	-4 795	-4 297	-2 550	-6 237	-5 677
II. Créances des banques						
. Portefeuille d'effets publics	70 663	74 072	77 707	76 161	72 226	71 882
. Dépôts des banques auprès du Trésor et du Service des chèques postaux	166	379	301	330	210	322
Sous total (II)	70 829	74 451	78 008	76 491	72 436	72 204
III. Créances des entreprises non financières et des particuliers						
. Contrepartie des dépôts auprès du Trésor et du Service des chèques postaux	** 11 052	** 11 456	** 11 858	** 12 152	** 12 181	** 12 181
Sous total (III)	11 052	11 456	11 858	12 152	12 181	12 181
TOTAL DES CRÉANCES NETTES SUR L'ÉTAT (I+II+III)	80 621	81 112	85 569	86 093	78 380	78 708

(1) L'article 27 du Statut de Bank Al-Maghrib, entré en vigueur en février 2006, stipule que la Banque centrale ne peut accorder des concours financiers à l'Etat que sous forme d'une facilité de caisse limitée à 5% des recettes fiscales réalisées l'exercice précédent, rémunérée au taux de base de refinancement des banques, et dont la durée d'utilisation ne peut excéder 120 jours, consécutifs ou non, au cours d'une année budgétaire.

(**) Chiffre provisoire

CONCOURS A L'ÉCONOMIE

AVRIL 2010

<i>Encours de fin de mois en millions de dirhams</i>	Décembre 2008	Avril 2009	Décembre 2009	Février 2010	Mars 2010	Avril 2010
RÉPARTITION PAR OBJET ÉCONOMIQUE						
A. Crédits accordés aux entreprises et aux particuliers ⁽¹⁾	467 736	476 863	516 061	524 498	530 936	533 702
. Comptes débiteurs et crédits de trésorerie	141 451	135 657	140 056	140 063 *	138 110	140 312
. Crédits à l'équipement	96 888	109 781	125 077	125 618 *	129 920	128 414
. Crédits immobiliers	152 811	158 910	172 296	175 281 *	176 939	179 253
. Crédits à la consommation	25 086	27 087	29 810	30 190	30 515	30 786
. Créances diverses sur la clientèle	20 324	15 972	17 833	22 934	24 522	23 378
. Créances en souffrance ⁽²⁾	31 176	29 456	30 989	30 412 *	30 930	31 559
B. Concours aux sociétés de financement	52 232	52 951	52 723	51 520	51 036	51 685
. Crédits	51 580	52 635	51 834	50 659	50 315	51 052
. Bons des sociétés de financement détenus par les banques	652	316	889 *	861	721	633
C. Portefeuille de titres des banques ⁽³⁾	9 828	6 965	10 501 *	11 775	7 037	6 168
I- Total des concours des banques (A + B + C)	529 796	536 779	579 285	587 793	589 009	591 555
II- Crédits de Bank Al-Maghrib	6 404	6 013	6 032	6 032	5 612	5 635
TOTAL (I + II)	536 200	542 792	585 317	593 825	594 621	597 190
RÉPARTITION PAR UNITÉ INSTITUTIONNELLE						
. Collectivités locales	7 227	7 499	8 610	8 766	8 723	8 718
. Autres Sociétés Financières	58 515	58 090	61 033	65 223 *	65 591	68 158
. Sociétés non financières publiques	27 829	26 362	34 870	29 407 *	29 501	27 896
. Autres sociétés non financières	296 480	307 488	314 809 *	323 894 *	323 277	323 169
. Autres secteurs	146 149	143 353	165 995 *	166 535 *	167 529	169 249
TOTAL	536 200	542 792	585 317	593 825	594 621	597 190

(1) Y compris les crédits accordés aux établissements publics.

(2) Créances pré-douteuses, créances douteuses et créances compromises, non compris les agios réservés.

(3) Souscriptions des banques aux titres autres que les fonds d'Etat et autres que les titres émis par le secteur bancaire.

(*) Chiffre révisé

SITUATION COMPTABLE DE BANK AL-MAGHRIB

AVRIL 2010

<i>Encours de fin de mois en millions de dirhams</i>	Décembre 2008	Avril 2009	Décembre 2009	Février 2010	Mars 2010	Avril 2010
ACTIF						
Avoirs extérieurs	184 524	184 660	185 525	180 481	182 264	181 544
Concours financiers à l'État	-	-	-	-	-	-
. Facilités de caisse	-	-	-	-	-	-
Opérations de crédit	25 025	21 442	27 059	27 907	26 900	16 318
. Créances sur les banques	15 010	14 001	17 002	21 009	20 014	10 003
. Avances	6 404	6 013	6 032	6 032	5 612	5 635
. Autres	3 611	1 428	4 025	866	1 274	680
Bons du Trésor acquis sur le marché secondaire	3 069	1 011	-	-	-	-
Emploi du capital et des réserves	2 853	2 913	3 108	3 125	2 904	2 908
Divers	3 138	1 672	3 198	3 223	3 293	3 321
TOTAL	218 609	211 698	218 890	214 736	215 361	204 091
PASSIF						
Billets et monnaies en circulation	134 772	133 078	143 139	142 074	140 936	141 403
Engagements envers l'extérieur	3 727	3 726	10 042	10 182	10 121	10 194
Dépôts et autres engagements	59 603	56 273	44 245	41 797	43 621	33 656
. Comptes courants du Trésor et du FHADES	4 115	5 583	4 067	2 240	5 962	5 402
. Dépôts et engagements envers les banques dont : Comptes courants des banques	53 334 (52 946)	46 088 (45 802)	37 683 (37 295)	35 926 (35 580)	33 999 (33 364)	24 402 (24 023)
. Autres engagements	2 154	4 602	2 495	3 631	3 660	3 852
Capital et réserves	5 515	5 521	5 521	5 521	5 522	5 522
Divers	14 992	13 100	15 943	15 162	15 161	13 316
TOTAL	218 609	211 698	218 890	214 736	215 361	204 091

EMPLOIS ET RESSOURCES DE L'ENSEMBLE DES BANQUES

AVRIL 2010

<i>Encours de fin de mois en millions de dirhams</i>	Décembre 2008	Avril 2009	Décembre* 2009	Février* 2010	Mars 2010	Avril 2010
EMPLOIS						
. Valeurs en caisse et avoirs liquides	62 715	55 072	44 384	44 692	41 573	33 908
dont : . Billets étrangers et chèques en devises	(504)	(387)	(391)	(303)	(355)	(324)
. Dépôts en dirhams auprès de Bank Al-Maghrib	(54 416)	(47 281)	(36 372)	(37 036)	(33 257)	(25 939)
. Dépôts auprès du Trésor et du Service des chèques postaux	(166)	(379)	(301)	(330)	(210)	(322)
. Avoirs auprès des banques et prêts aux banques	11 572	14 007	15 235	14 747	13 071	10 519
. Correspondants étrangers et assimilés	20 652	17 606	19 699	16 630	15 651	15 764
. Portefeuille de bons du Trésor	70 663	74 072	77 707	76 161	72 226	71 882
. Crédits à l'économie ⁽¹⁾	519 317	529 499	567 895	575 157	581 250	584 754
. Portefeuille de titres autres que les fonds d'État	14 245	10 513	15 575	15 944	11 690	10 721
. Certificats de dépôt acquis par les banques	2 003	1 506	2 544	2 279	2 914	2 908
. Bons et obligations des ex OFS souscrits par les banques	1 762	1 726	1 641	1 029	1 018	1 012
. Bons des sociétés de financement détenus par les banques	652	316	889	861	721	633
. Titres émis par les entreprises non bancaires	9 828	6 965	10 501	11 775	7 037	6 168
. Portefeuille de titres de participation et emplois et emplois assimilés	17 290	23 143	26 699	28 094	28 176	28 576
. Immobilisations	15 881	15 790	16 746	16 318	16 492	16 661
. Excédent des emplois divers sur les ressources diverses	-	-	-	-	-	-
TOTAL DES EMPLOIS	732 335	739 702	783 940	787 743	780 129	772 785
RESSOURCES						
. Comptes créditeurs à vue de la clientèle	340 194	327 244	356 307	350 980	349 763	346 014
. Comptes de chèques	218 583	216 622	229 026	229 696	230 101	231 325
dont : Comptes de chèques des marocains résidant à l'étranger	(73 522)	(74 511)	(78 462)	(80 181)	(79 485)	(79 426)
. Comptes courants	90 561	79 078	97 888	90 225	90 420	87 086
. Autres dépôts	31 050	31 544	29 393	31 059	29 242	27 603
. Comptes d'épargne	65 251	67 719	71 591	72 791	73 250	73 650
. Comptes à terme et bons à échéance fixe	153 273	159 646	152 975	153 390	155 365	153 614
. Certificats de dépôt	26 996	28 935	31 729	33 215	36 416	35 015
dont : Souscriptions des entreprises non financières et des particuliers	(501)	(484)	(396)	(778)	(778)	(598)
. Comptes créditeurs à vue et à terme en devises des non résidents	843	901	1 178	1 058	1 222	1 230
. Engagements des banques envers les autres banques	20 395	21 517	20 652	21 009	17 463	22 533
. Emprunts nets auprès des organismes financiers ⁽²⁾	-12 508	-13 083	-14 615	-16 020	-18 674	-13 759
. Correspondants étrangers et assimilés	4 657	5 206	5 008	6 077	8 535	7 127
. Emprunts obligataires en dirhams	1 592	1 508	1 316	1 316	976	937
. Emprunts extérieurs à long terme	3 436	1 708	1 940	3 043	3 001	2 945
. Recours auprès de Bank Al-Maghrib	15 010	14 001	17 002	21 009	20 014	10 003
. Provisions	29 841	28 307	28 136	27 477	27 699	28 062
. Fonds propres	67 262	71 858	80 961	80 863	81 089	81 460
. Excédent des ressources diverses sur les emplois divers	16 093	24 235	29 760	31 535	24 010	23 954
TOTAL DES RESSOURCES	732 335	739 702	783 940	787 743	780 129	772 785

(1) Y compris les crédits accordés aux sociétés de financement et aux établissements publics

(2) Y compris les opérations de pensions avec les O.P.C.V.M.

(*) Chiffre révisé

ÉVOLUTION DES AGRÉGATS DE MONNAIE ET DE PLACEMENTS LIQUIDES

AVRIL 2010

En millions de dirhams	Encours					Variations							
	Décembre 2008	Avril 2009	Décembre 2009	Mars 2010	Avril 2010	1 mois 2010		4 mois 2010		4 mois 2009		12 mois	
						Avr.10/ Mars 10		Avr.10/ Déc.09		Avr 09/ Déc.08		Avr.10/ Avr.09	
						M DH	%	M DH	%	M DH	%	M DH	%
Monnaie fiduciaire	127 877	127 038	136 434	134 473	135 093	+620	+0,5	-1 341	-1,0	-839	-0,7	+8 055	+6,3
Monnaie scripturale	353 649	343 441	370 851	366 092	362 239	-3 853	-1,1	-8 612	-2,3	-10 208	-2,9	+18 798	+5,5
Comptes créditeurs à vue auprès :													
. de Bank Al -Maghrib	2 403	4 741	2 686	4 148	4 044	-104	-2,5	+1 358	+50,6	+2 338	+97,3	-697	-14,7
. des banques dont :	340 194	327 244	356 307	349 763	346 014	-3 749	-1,1	-10 293	-2,9	-12 950	-3,8	+18 770	+5,7
.. Comptes de chèques	218 583	216 622	229 026	230 101	231 325	+1 224	+0,5	+2 299	+1,0	-1 961	-0,9	+14 703	+6,8
(Comptes de chèques des marocains résidant à l'étranger)	(73 522)	(74 511)	(78 462)	(79 485)	(79 426)	(-59)	(-0,1)	(+964)	(+1,2)	(+989)	(+1,3)	(+4 915)	(+6,6)
.. Comptes courants	90 561	79 078	97 888	90 420	87 086	-3 334	-3,7	-10 802	-11,0	-11 483	-12,7	+8 008	+10,1
. du Trésor et du Service des chèques postaux	11 052	11 456	11 858	12 181	12 181	-	-	+323	+2,7	+404	+3,7	+725	+6,3
TOTAL M 1	481 526	470 479	507 285	500 565	497 332	-3 233	-0,6	-9 953	-2,0	-11 047	-2,3	+26 853	+5,7
Placements à vue (M 2- M 1)	79 368	82 299	86 670	88 562	88 962	+400	+0,5	+2 292	+2,6	+2 931	+3,7	+6 663	+8,1
. Comptes d'épargne auprès des banques	65 251	67 719	71 591	73 250	73 650	+400	+0,5	+2 059	+2,9	+2 468	+3,8	+5 931	+8,8
. Comptes sur livrets auprès de la C.E.N.	14 117	14 580	15 079	15 312	15 312	-	-	+233	+1,5	+463	+3,3	+732	+5,0
TOTAL M 2	560 894	552 778	593 955	589 127	586 294	-2 833	-0,5	-7 661	-1,3	-8 116	-1,4	+33 516	+6,1
Placements à terme (M3 - M2)	153 774	160 130	153 371	156 143	154 212	-1 931	-1,2	+841	+0,5	+6 356	+4,1	-5 918	-3,7
. Certificats de dépôt	501	484	396	778	598	-180	-23,1	+202	+51,0	-17	-3,4	+114	+23,6
. Comptes et bons à échéance fixe auprès des banques	153 273	159 646	152 975	155 365	153 614	-1 751	-1,1	+639	+0,4	+6 373	+4,2	-6 032	-3,8
TOTAL M3	714 668	712 908	747 326	745 270	740 506	-4 764	-0,6	-6 820	-0,9	-1 760	-0,2	+27 598	+3,9
PL 1	1 025	2 667	1 823	1 934	1 934	-	-	+111	+6,1	+1 642	+160,2	-733	-27,5
PL 2	20 512	19 813	24 669	28 897	28 897	-	-	+4 228	+17,1	-699	-3,4	+9 084	+45,8
PL 3	16 526	20 070	23 719	23 542	23 542	-	-	-177	-0,7	+3 544	+21,4	+3 472	+17,3
PL 4	4 804	4 438	4 238	4 265	4 265	-	-	+27	+0,6	-366	-7,6	-173	-3,9
TOTAL PL	42 867	46 988	54 449	58 638	58 638	-	-	+4 189	+7,7	+4 121	+9,6	+11 650	+24,8

**ÉVOLUTION DES CONTREPARTIES DE M3
AVRIL 2010**

En millions de dirhams	Encours					Variations							
	Décembre 2008	Avril 2009	Décembre 2009	Mars 2010	Avril 2010	1 mois 2010		4 mois 2010		4 mois 2009		12 mois	
						Avr.10/ Mars 10		Avr.10/ Déc.09		Avr 09/ Déc.08		Avr.10/ Avr.09	
						M DH	%	M DH	%	M DH	%	M DH	%
Avoirs extérieurs nets													
. de Bank Al-Maghrib	180 797	180 934	175 483	172 143	171 350	-793	-0,5	-4 133	-2,4	+136	+0,1	-9 584	-5,3
. des banques	15 656	11 886	13 904	6 249	7 731	+1 482	+23,7	-6 173	-44,4	-3 770	-24,1	-4 155	-35,0
Total (I)	196 453	192 820	189 387	178 392	179 081	+689	+0,4	-10 306	-5,4	-3 634	-1,8	-13 739	-7,1
Crédit intérieur global													
A/ Créances sur l'État	80 621	81 112	85 569	78 380	78 708	+328	+0,4	-6 861	-8,0	+491	+0,6	-2 404	-3,0
. Créances nettes de Bank Al-Maghrib	-1 260	-4 795	-4 297	-6 237	-5 677	+560	-9,0	-1 380	+32,1	-3 535	+280,6	-882	+18,4
. Créances des banques	70 829	74 451	78 008	72 436	72 204	-232	-0,3	-5 804	-7,4	+3 622	+5,1	-2 247	-3,0
. Créances des particuliers et des entreprises non financières	11 052	11 456	11 858	12 181	12 181	-	-	+323	+2,7	+404	+3,7	+725	+6,3
B/ Concours à l'économie	536 200	542 792	585 317	594 621	597 190	+2 569	+0,4	+11 873	+2,0	+6 592	+1,2	+54 398	+10,0
. Crédits de Bank Al-Maghrib	6 404	6 013	6 032	5 612	5 635	+23	+0,4	-23	-98,2	-391	-6,1	-378	-6,3
. Concours des banques	529 796	536 779	579 285	589 009	591 555	+2 546	+0,4	+12 270	+2,1	+6 983	+1,3	+54 776	+10,2
C/ Contrepartie des avoirs en comptes sur livrets auprès de la C.E.N.	14 117	14 580	15 079	15 312	15 312	-	-	+233	+1,5	+463	+3,3	+732	+5,0
Crédit intérieur global (A+B+C)	630 938	638 484	685 965	688 313	691 210	+2 897	+0,4	+5 245	+0,8	+7 546	+1,2	+52 726	+8,3
A déduire : Ressources à caractère non monétaire	83 606	80 918	85 495	84 765	88 531	+3 766	+4,4	+3 036	+3,6	-2 688	-3,2	+7 613	+9,4
Total du crédit intérieur à caractère monétaire (II)	547 332	557 566	600 470	603 548	602 679	-869	-0,1	+2 209	+0,4	+10 234	+1,9	+45 113	+8,1
Total des contreparties de M3 (I+II)	743 785	750 386	789 857	781 940	781 760	-180	-0,0	-8 097	-1,0	+6 600	+0,9	+31 374	+4,2
Balance des éléments divers	-29 117	-37 478	-42 531	-36 670	-41 254	-4 584	+12,5	+1 277		-8 360		-3 776	
Pour mémoire : Agrégat M3	714 668	712 908	747 326	745 270	740 506	-4 764	-0,6	-6 820	-0,9	-1 760	-0,2	+27 598	+3,9

BANK AL-MAGHRIB

Direction des Etudes et des Relations Internationales

Adresse postale : 277, Avenue Mohammed V - B.P. 445 - Rabat

Téléphone : (212) 5-37-70-66-45

Fax : (212) 5-37-20-67-68

Email : deri@bkam.ma

Web : <http://www.bkam.ma>

بنك المغرب

