



◆ STATISTIQUES MONETAIRES ◆

Décembre 2009



LISTE DES ABREVIATIONS

BAM	:	Bank Al-Maghrib
FHADES	:	Fonds Hassan II pour le développement économique et social
FMI	:	Fond Monétaire International
CCP	:	Centre de chèques postaux
CEN	:	Caisse d'épargne nationale
D.T.S	:	Droits de Tirages Spéciaux
M	:	Agrégats de monnaie
OPCVM	:	Organismes de Placement Collectif en Valeurs Mobilières
PL	:	Agrégat de Placement liquide

SOMMAIRE

Aperçu sur l'évolution monétaire.....	4
Agrégats de monnaie et de placements liquides.....	5
Agrégats de monnaie.....	6
Agrégats de placements liquides.....	7
Contreparties de M3	8
Avoirs extérieurs nets	9
Créances nettes sur l'Etat	10
Concours à l'Economie	11
Situation comptable de Bank Al- Maghrib	12
Tableau des emplois et ressources des banques	13
Évolution des agrégats de monnaie et de placements liquides	14
Évolution des contreparties de M3.....	15

APERÇU SUR L'ÉVOLUTION MONÉTAIRE Décembre 2009

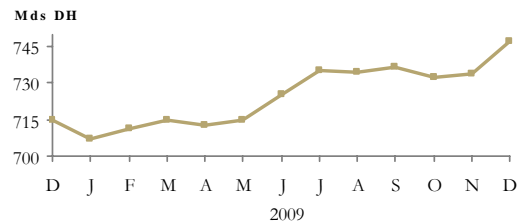
En **décembre 2009**, l'agrégat de monnaie M3 a marqué une hausse mensuelle de 1,8%, au lieu de 0,2% le mois précédent. Cette progression s'explique par la hausse des avoirs extérieurs nets de 1,5% et surtout, par l'augmentation des concours à l'économie de 1,4%. Pour leur part, les créances nettes sur l'Etat se sont maintenues à leur niveau du mois précédent. En effet, la baisse des recours du Trésor aux banques a été quasiment compensée par la diminution de sa position nette auprès de Bank Al-Maghrib.

L'évolution de la masse monétaire s'est reflétée principalement au niveau des dépôts à vue qui se sont accrus de 3,6% et, dans une moindre mesure, au niveau des comptes d'épargne et des placements à terme qui ont progressé respectivement de 0,9% et de 2,1%. La circulation fiduciaire s'est, en revanche, contractée de 2,4%.

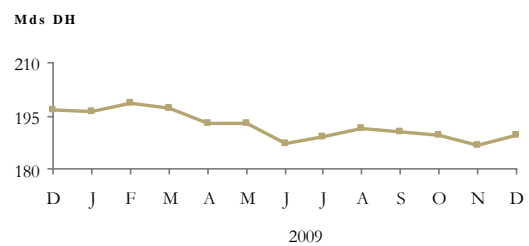
Sur l'ensemble de l'année 2009, les concours à l'économie ont marqué une augmentation limitée à 9,1%, contre 22,9% enregistrée l'année précédente. Cette évolution a résulté principalement de la baisse de 1% des crédits de trésorerie au lieu d'une progression de 22% un an auparavant et de la décélération des prêts immobiliers et à la consommation, dont le rythme de croissance est revenu respectivement à 12,8% et à 18,8% contre 27,5% pour chacune de ces deux catégories. Pour leur part, les créances nettes sur l'Etat ont augmenté de 6%, en relation avec l'accroissement du portefeuille d'effets publics détenu par les banques. Quant aux avoirs extérieurs nets, ils ont, à l'inverse, accusé un recul de 3,6%, imputable à la contraction tant des avoirs extérieurs nets de la banque centrale que ceux des banques.

Cette évolution des sources de création monétaire s'est traduite par un accroissement de 4,5% de l'agrégat de monnaie M3 contre 10,8% une année auparavant. S'agissant des agrégats de placements liquides, ils ont marqué une hausse de 36,3% contre une baisse de 15,5%, sous l'effet principalement de l'accroissement des titres d'OPCVM obligataires et monétaires, respectivement de 50,5% et de 35,4%. Les titres émis par les OPCVM actions et diversifiés ont, en revanche, diminué de plus de 25%.

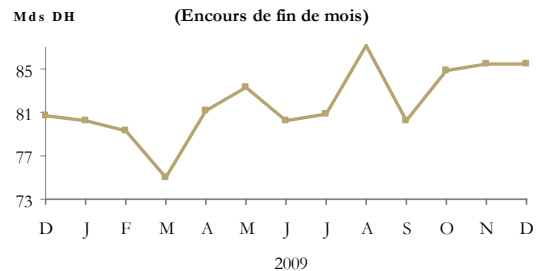
Agrégat de monnaie M3
(Encours de fin de mois)



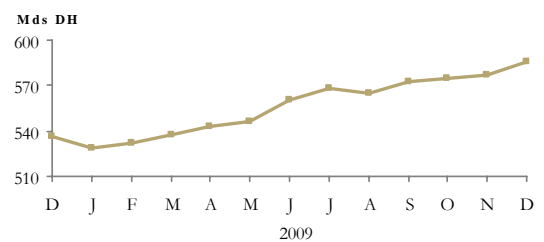
Avoirs extérieurs nets
(Encours de fin de mois)



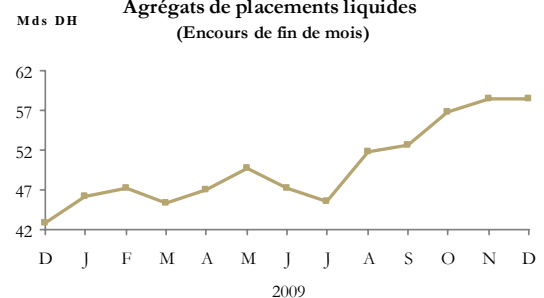
Créances sur l'Etat
(Encours de fin de mois)



Concours à l'économie
(Encours de fin de mois)



Agrégats de placements liquides
(Encours de fin de mois)



AGRÉGATS DE MONNAIE ET DE PLACEMENTS LIQUIDES

DECEMBRE 2009 (*)

	Encours à fin déc-09 (en millions de dirhams)	Variations					
		1 mois 2009		12 mois 2008		12 mois	
		Déc. 09 / Nov 09		Déc.08 / Déc 07		Déc.09 / Déc 08	
		MDH	%	MDH	%	MDH	%
AGRÉGATS DE MONNAIE							
M1 ⁽¹⁾	507 125	+9 294	+1,9	+33 939	+7,6	+25 599	+5,3
M2 - M1	86 540	+757	+0,9	+7 320	+10,2	+7 172	+9,0
M2 ⁽²⁾	593 665	+10 051	+1,7	+41 259	+7,9	+32 771	+5,8
M3 - M2	153 371	+3 166	+2,1	+28 644	+22,9	-403	-0,3
M3 ⁽³⁾	747 036	+13 217	+1,8	+69 903	+10,8	+32 368	+4,5

AGRÉGATS DE PLACEMENTS LIQUIDES							
PL 1 ⁽⁴⁾	2 176	-	-	+308	+43,0	+1 151	+112,3
PL 2 ⁽⁵⁾	27 783	-	-	+1 100	+5,7	+7 271	+35,4
PL 3 ⁽⁶⁾	24 877	-	-	-6 116	-27,0	+8 351	+50,5
PL 4 ⁽⁷⁾	3 591	-	-	-3 162	-39,7	-1 213	-25,2
Total PL	58 427	-	-	-7 870	-15,5	+15 560	+36,3

CONTREPARTIES DE M3							
Avoirs extérieurs nets	189 391	+2 832	+1,5	-11 023	-5,3	-7 062	-3,6
Crédit intérieur global	685 673	+8 118	+1,2	+101 801	+19,2	+54 735	+8,7
dont: Créances sur l'État	(85 470)	(+74)	(+0,1)	(+850)	(+1,1)	(+4 849)	(+6,0)
Concours à l'économie	(585 253)	(+8 044)	(+1,4)	(+99 915)	(+22,9)	(+49 053)	(+9,1)
A déduire: Ressources non monétaires ⁽⁸⁾	85 296	-1 225	-1,4	+19 303	+30,0	+1 690	+2,0
Crédit intérieur à caractère monétaire	600 377	+9 343	+1,6	+82 498	+17,7	+53 045	+9,7

Note méthodologique :

Les agrégats de monnaie et de placements liquides permettent d'évaluer la capacité de dépense des agents économiques résidents.

Ils comprennent les moyens de paiement au sens strict (M1) et la quasi-monnaie (M3-M1) détenus par les ménages et les entreprises non financières ainsi que leurs placements financiers liquides (PL), c'est à dire ceux qui peuvent aisément être convertis en moyens de paiement sans risque important de perte en capital. Les agrégats PL sont classés par ordre de proximité décroissante avec la monnaie.

Appréhendées à l'actif du bilan du système bancaire, les contreparties sont calculées par référence à l'agrégat M3 et renseignent sur les sources de création monétaire, lesquelles sont d'origine externe (avoirs extérieurs nets) et interne (crédit intérieur à caractère monétaire). Le crédit intérieur à caractère monétaire est composé des créances du système bancaire sur l'État et sur l'économie, déduction faite des ressources à caractère non monétaire (voir renvoi 8 ci-dessous).

Renvoi :

(1) L'agrégat M 1 est constitué de la monnaie fiduciaire (billets et pièces en circulation) et de la monnaie scripturale (dépôts à vue).

(2) L'agrégat M 2 comprend, en plus de M 1, les placements à vue sous forme de comptes sur carnets.

(3) L'agrégat M 3 est composé, en plus de M 2, de placements à terme effectués auprès du système bancaire sous forme de comptes et bons à échéance fixe et de certificats de dépôt.

(4) L'agrégat PL1 est constitué des titres de créances négociables, autres que les certificats de dépôt inclus dans M 3 (Bons du Trésor négociables, bons des sociétés de financement et billets de trésorerie) ainsi que des titres émis par les OPCVM contractuels.

(5) L'agrégat PL 2 est constitué des titres émis par les OPCVM monétaires.

(6) L'agrégat PL 3 est constitué des titres émis par les OPCVM obligations (court, moyen et long terme).

(7) L'agrégat PL 4 est constitué des titres émis par les OPCVM actions et diversifiés

(8) Les ressources non monétaires comprennent les emprunts des banques (à l'exclusion de ceux contractés auprès des autres banques et de Bank Al-Maghrib), leurs provisions ainsi que l'excédent des fonds propres et assimilés du système bancaire sur le total de ses immobilisations, de ses titres de participation et emplois assimilés

(*) Situation provisoire, les données sont mises à jour au niveau de la version dynamique à l'adresse suivante: www.bkam.ma

AGRÉGATS DE MONNAIE ⁽¹⁾

DECEMBRE 2009

<i>Encours de fin de mois en millions de dirhams</i>	Décembre 2007	Décembre 2008	Octobre 2009	Novembre 2009	Décembre 2009
Monnaie fiduciaire					
. Billets mis en circulation par Bank Al-Maghrib	123 593	132 692	137 751	144 746	140 937
. Monnaies divisionnaires mises en circulation par Bank Al-Maghrib	1 941	2 080	2 193	2 198	2 202
Billets et monnaies mis en circulation par Bank Al-Maghrib	125 534	134 772	139 944	146 944	143 139
<i>A déduire : encaisses des banques et des comptables publics</i>	<i>5 690</i>	<i>6 895</i>	<i>5 907</i>	<i>7 081</i> [*]	<i>6 692</i> ^{**}
Sous total (I)	119 844	127 877	134 037	139 863	136 447
Monnaie scripturale					
. Comptes créditeurs à vue auprès de Bank Al-Maghrib	1 789	2 403	3 145	2 746	2 686
. Comptes créditeurs à vue auprès des banques	316 252	340 194	346 453	343 519	356 289
. Comptes créditeurs à vue auprès du Service des chèques postaux	4 016	5 366	6 061	6 017	6 017 ^{**}
. Comptes créditeurs à vue auprès du Trésor	5 686 ^{**}	5 686 ^{**}	5 686 ^{**}	5 686 ^{**}	5 686 ^{**}
Sous total (II)	327 743	353 649	361 345	357 968	370 678
TOTAL M1 (I+II)	447 587	481 526	495 382	497 831	507 125
Placements à vue (M 2 - M1)					
. Comptes d'épargne auprès des banques	58 967	65 251	70 654	70 833	71 590
. Comptes sur livrets auprès de la Caisse d'épargne nationale (C.E.N.)	13 081	14 117	14 950 [*]	14 950 ^{**}	14 950 ^{**}
Sous total (III)	72 048	79 368	85 604	85 783	86 540
TOTAL M 2 (I+II+III)	519 635	560 894	580 986	583 614	593 665
Placements à terme (M 3 - M 2)					
. Certificats de dépôt ⁽¹⁾	1 107	501	481	396 [*]	396
. Comptes à terme et bons à échéance fixe	124 023	153 273	150 908	149 809	152 975
Sous total (IV)	125 130	153 774	151 389	150 205	153 371
TOTAL M 3 (I+II+III+IV)	644 765	714 668	732 375	733 819	747 036

(1) *Souscriptions des entreprises non financières et des particuliers*

(*) *Chiffre révisé*

(**) *Chiffre provisoire*

AGRÉGATS DE PLACEMENTS LIQUIDES ⁽¹⁾

DECEMBRE 2009

<i>Encours de fin de mois en millions de dirhams</i>	Décembre 2007	Décembre 2008	Octobre 2009	Novembre 2009	Décembre 2009
PL 1					
. Bons du Trésor négociables	620	365	1 438	1 820 *	1 820 **
. Billets de trésorerie	-	405	405	-	-
. Bons émis par les sociétés de financement	97	30	20	20	20
. Titres émis par les OPCVM contractuels ⁽²⁾	-	225	316	336	336 **
Total PL1	717	1 025	2 179	2 176	2 176
PL 2					
. Titres émis par les OPCVM monétaires	19 412	20 512	26 218	27 783	27 783 **
Total PL2	19 412	20 512	26 218	27 783	27 783
PL 3					
. Titres émis par les OPCVM obligations court moyen et long terme	22 642	16 526	24 384	24 877	24 877 **
Total PL3	22 642	16 526	24 384	24 877	24 877
PL 4					
. Titres émis par les OPCVM actions et les OPCVM diversifiés	7 966	4 804	3 926	3 591	3 591 **
Total PL4	7 966	4 804	3 926	3 591	3 591
TOTAL PL	50 737	42 867	56 707	58 427	58 427

(1) Souscriptions des entreprises non financières et des particuliers.

(2) D'après l'article 5 de l'arrêté du ministre des finances et de la privatisation n° 1670-07 du 24/08/2007, les « OPCVM contractuels » sont les OPCVM dont l'engagement de l'établissement de gestion du fonds commun de placement ou de la société d'investissement à capital variable, selon le cas, porte contractuellement sur un résultat concret exprimé en termes de performance et/ou de garantie en montant investi par le souscripteur. En contrepartie de cette garantie, l'établissement de gestion du fonds commun de placement ou la société d'investissement à capital variable peut exiger du souscripteur, des engagements portant sur le montant investi et/ou la durée de détention des titres de l'OPCVM par ce dernier.

(**) Chiffre provisoire

(*) Chiffre révisé

CONTREPARTIES DE M 3

DECEMBRE 2009

<i>Encours de fin de mois en millions de dirhams</i>	Décembre 2007	Décembre 2008	Octobre 2009	Novembre 2009	Décembre 2009
AVOIRS EXTÉRIEURS NETS ⁽¹⁾					
. Avoirs extérieurs nets de Bank Al-Maghrib	187 284	180 797	173 980	174 094	175 487
. Avoirs extérieurs nets des banques	20 192	15 656	15 566	12 465	13 904
TOTAL (I)	207 476	196 453	189 546	186 559	189 391
CRÉDIT INTÉRIEUR GLOBAL					
A. Créances sur l'État ⁽¹⁾					
. Créances de Bank Al-Maghrib	-3 421	-1 260	-1 731	-6 097 *	-4 241 **
. Créances des banques	73 490	70 829	74 873	79 790	78 008
. Créances des entreprises non financières et des particuliers ⁽²⁾	**	**	**	**	**
	9 702	11 052	11 747	11 703	11 703
Sous total (A)	79 771	80 621	84 889	85 396	85 470
B. Concours à l'économie ⁽¹⁾					
. Crédits de Bank Al-Maghrib	6 820	6 404	6 047	6 032	6 032
. Concours des banques ⁽³⁾	429 465	529 796	568 637	571 177	579 221
Sous total (B)	436 285	536 200	574 684	577 209	585 253
C. Contrepartie des avoirs en compte sur livrets auprès de la caisse d'épargne nationale ⁽⁴⁾					
	13 081	14 117	14 950 *	14 950 **	14 950 **
TOTAL (A + B + C)	529 137	630 938	674 523	677 555	685 673
A déduire : . Ressources à caractère non monétaire	64 303	83 606	88 697	86 521	85 296
. Emprunts contractés par les banques ⁽⁵⁾	10 771	17 012	19 498	17 779 *	17 365
. Provisions constituées par les banques	30 143	29 841	28 514	28 706	28 139
. Fonds propres nets de Bank Al-Maghrib et des banques ⁽⁶⁾	23 389	36 753	40 685	40 036	39 792
CRÉDIT INTÉRIEUR À CARACTÈRE MONÉTAIRE (II)	464 834	547 332	585 826	591 034	600 377
TOTAL DES CONTREPARTIES (I+ II)	672 310	743 785	775 372	777 593	789 768
Solde des éléments divers ⁽⁷⁾	-27 545	-29 117	-42 997	-43 774	-42 732
Pour mémoire : Agrégat M 3	644 765	714 668	732 375	733 819	747 036

(1) Voir le détail des composantes des avoirs extérieurs nets, des créances sur l'État et des concours à l'économie dans les tableaux ci-après. scripturale.

(3) Y compris les crédits accordés aux établissements publics.

(4) Les ressources collectées par la Caisse d'épargne nationale (C.E.N.) sont déposées auprès de la Caisse de dépôt et de gestion (C.D.G). Elles ne peuvent faire l'objet d'une répartition entre les créances sur l'État et les concours à l'économie.

(5) Emprunts intérieurs et extérieurs contractés par les banques (voir tableau des emplois et ressources des banques).

(6) Excédent des fonds propres et assimilés sur le total des immobilisations et du portefeuille de titres de participation.

(7) Ecart entre les éléments du passif et d'actif du système bancaire non retenus respectivement dans la masse monétaire au sens large et ses contreparties.

(*) Chiffre révisé

(**) Chiffre provisoire

AVOIRS EXTÉRIEURS NETS

DECEMBRE 2009

<i>Encours de fin de mois en millions de dirhams</i>	Décembre 2007	Décembre 2008	Octobre 2009	Novembre 2009	Décembre 2009
A. Avoirs extérieurs bruts de Bank Al-Maghrib					
. Avoirs en or	4 571	4 962	5 687	6 302	6 153
. Avoirs en devises convertibles	184 961	178 351	171 002	170 527	172 322
. Avoirs en D.T.S	246	156	5 962	5 963	6 000
. Souscription au F.M.I - Tranche de réserve	1 042	1 055	1 046	1 046	1 054
Sous total	190 820	184 524	183 697	183 838	185 529
B. Engagements extérieurs de Bank Al-Maghrib					
. Comptes des organismes internationaux	193	184	189	188	197
. Allocations de droits de tirage spéciaux ⁽¹⁾	1 043	1 069	6 857	6 859	6 918
. Autres engagements	2 300	2 474	2 671	2 697	2 927
Sous total	3 536	3 727	9 717	9 744	10 042
I. Total des avoirs extérieurs nets de Bank Al-Maghrib (A - B)	187 284	180 797	173 980	174 094	175 487
C. Avoirs extérieurs bruts des banques⁽²⁾	25 479	21 156	23 864	21 971	20 090
D. Engagements extérieurs des banques⁽³⁾	5 287	5 500	8 298	9 506	6 186
II. Total des avoirs extérieurs nets des banques (C - D)	20 192	15 656	15 566	12 465	13 904
TOTAL DES AVOIRS EXTÉRIEURS NETS (I + II)	207 476	196 453	189 546	186 559	189 391

(1) Les allocations de droits de tirage spéciaux ont été reclassées au niveau des engagements extérieurs. Ce changement de comptabilisation vise à harmoniser les statistiques monétaires avec la méthodologie préconisée par la 6ème édition du Manuel de la balance des paiements.

(2) Il s'agit des avoirs en devises des banques et de leurs dépôts en devises chfà leurs correspondants étrangers. Les dépôts des banques en devises auprès de Bank Al-Maghrib, qui constituent des créances sur un établissement résident, sont exclus de leurs avoirs extérieurs.

(3) Il s'agit essentiellement des comptes créditeurs des correspondants étrangers auprès des banques et des comptes créditeurs à vue et à terme des non résidents.

CRÉANCES NETTES SUR L'ÉTAT

DECEMBRE 2009

<i>Encours de fin de mois en millions de dirhams</i>	Décembre 2007	Décembre 2008	Octobre 2009	Novembre 2009	Décembre 2009
I. Créances de Bank Al-Maghrib					
A. Créances propres de Bank Al-Maghrib					
. Facilités de caisse ⁽¹⁾	-	-	-	-	-
Total brut	-	-	-	-	-
A déduire :					
. Billets et monnaies détenus par les comptables publics	202	214	281	217*	217**
. Comptes courants du Trésor et du FHADES	8 748	4 115	1 450	5 880	4 024
Total net	-8 950	-4 329	-1 731	-6 097	-4 241
B. Bons du Trésor acquis sur le marché secondaire	5 529	3 069	-	-	-
Sous total (I)	-3 421	-1 260	-1 731	-6 097	-4 241
II. Créances des banques					
. Portefeuille d'effets publics	73 232	70 663	74 594	79 538	77 707
. Dépôts des banques auprès du Trésor et du Service des chèques postaux	258	166	279	252	301
Sous total (II)	73 490	70 829	74 873	79 790	78 008
III. Créances des entreprises non financières et des particuliers					
. Contrepartie des dépôts auprès du Trésor et du Service des chèques postaux	9 702**	11 052**	11 747**	11 703**	11 703**
Sous total (III)	9 702	11 052	11 747	11 703	11 703
TOTAL DES CRÉANCES NETTES SUR L'ÉTAT (I+II+III)	79 771	80 621	84 889	85 396	85 470

(1) L'article 27 du Statut de Bank Al-Maghrib, entré en vigueur en février 2006, stipule que la Banque centrale ne peut accorder des concours financiers à l'Etat que sous forme d'une facilité de caisse limitée à 5% des recettes fiscales réalisées l'exercice précédent, rémunérée au taux de base de refinancement des banques, et dont la durée d'utilisation ne peut excéder 120 jours, consécutifs ou non, au cours d'une année budgétaire.

(*) Chiffre révisé

(**) Chiffre provisoire

CONCOURS A L'ÉCONOMIE

DECEMBRE 2009

<i>Encours de fin de mois en millions de dirhams</i>	Décembre 2007	Décembre 2008	Octobre 2009	Novembre 2009	Décembre 2009
RÉPARTITION PAR OBJET ÉCONOMIQUE					
A. Crédits accordés aux entreprises et aux particuliers ⁽¹⁾	380 553	467 736	505 935	508 363	516 061
. Comptes débiteurs et crédits de trésorerie	115 896	141 451	142 769	141 689	140 056
. Crédits à l'équipement	81 401	96 888	118 273	119 121	125 077
. Crédits immobiliers	119 865	152 811	169 224	170 769	172 296
. Crédits à la consommation	19 654	25 086	29 414	29 680	29 810
. Créances diverses sur la clientèle	10 426	20 324	15 614	15 922	17 833
. Créances en souffrance ⁽²⁾	33 311	31 176	30 641	31 182	30 989
B. Concours aux sociétés de financement	43 064	52 232	51 500	51 470	52 724
. Crédits	42 023	51 580	50 706	50 556	51 834
. Bons des sociétés de financement détenus par les banques	1 041	652	794	914	890
C. Portefeuille de titres des banques ⁽³⁾	5 848	9 828	11 202	11 344	10 436
I- Total des concours des banques (A + B + C)	429 465	529 796	568 637	571 177	579 221
II- Crédits de Bank Al-Maghrib	6 820	6 404	6 047	6 032	6 032
TOTAL (I + II)	436 285	536 200	574 684	577 209	585 253
RÉPARTITION PAR UNITÉ INSTITUTIONNELLE					
. Collectivités locales	5 890	7 227	8 194	8 210	8 610
. Autres Sociétés Financières	51 592	58 515	56 933	57 883	61 033
. Sociétés non financières publiques	15 120	27 829	35 641	35 609	34 870
. Autres sociétés non financières	236 646	296 480	310 174*	311 644	314 744
. Autres secteurs	127 037	146 149	163 742*	163 863	165 996
TOTAL	436 285	536 200	574 684	577 209	585 253

(1) Y compris les crédits accordés aux établissements publics.

(2) Créances pré-douteuses, créances douteuses et créances compromises, non compris les agios réservés.

(3) Souscriptions des banques aux titres autres que les fonds d'Etat et autres que les titres émis par le secteur bancaire.

(*) Chiffre révisé

SITUATION COMPTABLE DE BANK AL-MAGHRIB
DECEMBRE 2009

<i>Encours de fin de mois en millions de dirhams</i>	Décembre 2007	Décembre 2008	Octobre 2009	Novembre 2009	Décembre 2009
ACTIF					
Avoirs extérieurs	190 820	184 524	183 697	183 838	185 529
Concours financiers à l'État	-	-	-	-	-
. Facilités de caisse	-	-	-	-	-
Opérations de crédit	12 533	25 025	17 721	26 844	27 058
. Créances sur les banques	5 002	15 010	10 003	20 009	17 002
. Avances	6 820	6 404	6 047	6 032	6 032
. Autres	711	3 611	1 671	803	4 024
Bons du Trésor acquis sur le marché secondaire	5 529	3 069	-	-	-
Emploi du capital et des réserves	2 664	2 853	3 148	3 185	3 245
Divers	2 541	3 138	2 827	3 146	3 418
TOTAL	214 087	218 609	207 393	217 013	219 250
PASSIF					
Billets et monnaies en circulation	125 534	134 772	139 944	146 944	143 139
Engagements envers l'extérieur	3 536	3 727	9 717	9 744	10 042
Dépôts et autres engagements	65 484	59 603	38 193	39 629	44 202
. Comptes courants du Trésor et du FHADES	8 748	4 115	1 450	5 880	4 024
. Dépôts et engagements envers les banques dont : Comptes courants des banques	55 073 (53 679)	53 334 (52 946)	33 790 (33 496)	31 193 (30 876)	37 683 (37 295)
. Autres engagements	1 663	2 154	2 953	2 556	2 495
Capital et réserves	5 507	5 515	5 521	5 521	5 521
Divers	14 026	14 992	14 018	15 175	16 346
TOTAL	214 087	218 609	207 393	217 013	219 250

EMPLOIS ET RESSOURCES DE L'ENSEMBLE DES BANQUES
DECEMBRE 2009

<i>Encours de fin de mois en millions de dirhams</i>	Décembre 2007	Décembre 2008	Octobre 2009	Novembre 2009	Décembre 2009
EMPLOIS					
. Valeurs en caisse et avoirs liquides	67 784	62 715	41 047	38 172	44 366
dont : . Billets étrangers et chèques en devises	(664)	(504)	(355)	(535)	(391)
. Dépôts en dirhams auprès de Bank Al-Maghrib	(59 354)	(54 416)	(33 739)	(29 388)	(36 354)
. Dépôts auprès du Trésor et du Service des chèques postaux	(258)	(166)	(279)	(252)	(301)
. Avoirs auprès des banques et prêts aux banques	13 554	11 572	13 749	17 078	15 235
. Correspondants étrangers et assimilés	24 815	20 652	23 509	21 436	19 699
. Portefeuille de bons du Trésor	73 232	70 663	74 594	79 538	77 707
. Crédits à l'économie ⁽¹⁾	422 576	519 317	556 641	558 919	567 895
. Portefeuille de titres autres que les fonds d'État	12 131	14 245	15 752	15 795	15 511
. Certificats de dépôt acquis par les banques	2 808	2 003	2 098	1 895	2 544
. Bons et obligations des ex OFS souscrits par les banques	2 434	1 762	1 658	1 642	1 641
. Bons des sociétés de financement détenus par les banques	1 041	652	794	914	890
. Titres émis par les entreprises non bancaires	5 848	9 828	11 202	11 344	10 436
. Portefeuille de titres de participation et emplois et emplois assimilés	13 576	17 290	25 002	25 840	26 699
. Immobilisations	14 927	15 881	16 486	16 287	16 746
. Excédent des emplois divers sur les ressources diverses	-	-	-	-	-
TOTAL DES EMPLOIS	642 595	732 335	766 780	773 065	783 858
RESSOURCES					
. Comptes créditeurs à vue de la clientèle	316 252	340 194	346 453	343 519	356 289
. Comptes de chèques	206 553	218 583	225 443	224 796	229 026
dont : Comptes de chèques des marocains résidant à l'étranger	(68 206)	(73 522)	(78 484)	(79 010)	(78 462)
. Comptes courants	88 902	90 561	89 145	88 593	97 852
. Autres dépôts	20 797	31 050	31 865	30 130	29 411
. Comptes d'épargne	58 967	65 251	70 654	70 833	71 590
. Comptes à terme et bons à échéance fixe	124 023	153 273	150 908	149 809	152 975
. Certificats de dépôt	12 449	26 996	29 051	29 622	31 729
dont : Souscriptions des entreprises non financières et des particuliers	(1 107)	(501)	(481)	(396)	(396)
. Comptes créditeurs à vue et à terme en devises des non résidents	836	843	1 024	971	1 178
. Engagements des banques envers les autres banques	23 117	20 395	20 601	23 694	20 652
. Emprunts nets auprès des organismes financiers ⁽²⁾	-3 326	-12 508	-10 547	-12 841	-14 680
. Correspondants étrangers et assimilés	4 451	4 657	7 274	8 535	5 008
. Emprunts obligataires en dirhams	2 392	1 592	1 394	1 381	1 316
. Emprunts extérieurs à long terme	3 171	3 436	2 179	1 908	1 940
. Recours auprès de Bank Al-Maghrib	5 002	15 010	10 003	20 009	17 002
. Provisions	30 143	29 841	28 514	28 706	28 139
. Fonds propres	49 049	67 262	79 800	79 827	80 961
. Excédent des ressources diverses sur les emplois divers	16 069	16 093	29 472	27 092	29 759
TOTAL DES RESSOURCES	642 595	732 335	766 780	773 065	783 858

(1) Y compris les crédits accordés aux sociétés de financement et aux établissements publics

(2) Y compris les opérations de pensions avec les O.P.C.V.M.

ÉVOLUTION DES AGRÉGATS DE MONNAIE ET DE PLACEMENTS LIQUIDES
DECEMBRE 2009

En millions de dirhams	Encours				Variations					
	Décembre 2007	Décembre 2008	Novembre 2009	Décembre 2009	1 mois 2009		12 mois 2008		12 mois 2009	
					Déc. 09 / Nov 09		Déc.08 / Déc 07		Déc.09 / Déc 08	
					M DH	%	M DH	%	M DH	%
Monnaie fiduciaire	119 844	127 877	139 863	136 447	-3 416	-2,4	+8 033	+6,7	+8 570	+6,7
Monnaie scripturale	327 743	353 649	357 968	370 678	+12 710	+3,6	+25 906	+7,9	+17 029	+4,8
Comptes créditeurs à vue auprès :										
. de Bank Al -Maghrib	1 789	2 403	2 746	2 686	-60	-2,2	+614	+34,3	+283	+11,8
. des banques dont :	316 252	340 194	343 519	356 289	+12 770	+3,7	+23 942	+7,6	+16 095	+4,7
.. Comptes de chèques	206 553	218 583	224 796	229 026	+4 230	+1,9	+12 030	+5,8	+10 443	+4,8
(Comptes de chèques des marocains										
résidant à l'étranger)	(68 206)	(73 522)	(79 010)	(78 462)	(-548)	(-0,7)	(+5 316)	(+7,8)	(+4 940)	(+6,7)
.. Comptes courants	88 902	90 561	88 593	97 852	+9 259	+10,5	+1 659	+1,9	+7 291	+8,1
. du Trésor et du Service des chèques postaux	9 702	11 052	11 703	11 703	-	-	+1 350	+13,9	+651	+5,9
TOTAL M 1	447 587	481 526	497 831	507 125	+9 294	+1,9	+33 939	+7,6	+25 599	+5,3
Placements à vue (M 2- M 1)	72 048	79 368	85 783	86 540	+757	+0,9	+7 320	+10,2	+7 172	+9,0
. Comptes d'épargne auprès des banques	58 967	65 251	70 833	71 590	+757	+1,1	+6 284	+10,7	+6 339	+9,7
. Comptes sur livrets auprès de la C.E.N.	13 081	14 117	14 950	14 950	-	-	+1 036	+7,9	+833	+5,9
TOTAL M 2	519 635	560 894	583 614	593 665	+10 051	+1,7	+41 259	+7,9	+32 771	+5,8
Placements à terme (M3 - M2)	125 130	153 774	150 205	153 371	+3 166	+2,1	+28 644	+22,9	-403	-0,3
. Certificats de dépôt	1 107	501	396	396	-	-	-606	-54,7	-105	-21,0
. Comptes et bons à échéance fixe										
auprès des banques	124 023	153 273	149 809	152 975	+3 166	+2,1	+29 250	+23,6	-298	-0,2
TOTAL M3	644 765	714 668	733 819	747 036	+13 217	+1,8	+69 903	+10,8	+32 368	+4,5
PL 1	717	1 025	2 176	2 176	-	-	+308	+43	+1 151	+112,3
PL 2	19 412	20 512	27 783	27 783	-	-	+1 100	+5,7	+7 271	+35,4
PL 3	22 642	16 526	24 877	24 877	-	-	-6 116	-27,0	+8 351	+50,5
PL 4	7 966	4 804	3 591	3 591	-	-	-3 162	-39,7	-1 213	-25,2
TOTAL PL	50 737	42 867	58 427	58 427	-	-	-7 870	-15,5	+15 560	+36,3

**ÉVOLUTION DES CONTREPARTIES DE M3
DECEMBRE 2009**

En millions de dirhams	Encours				Variations					
	Décembre 2007	Décembre 2008	Novembre 2009	Décembre 2009	1 mois 2009		12 mois 2008		12 mois 2009	
					Déc. 09 / Nov 09		Déc.08 / Déc 07		Déc.09 / Déc 08	
					M DH	%	M DH	%	M DH	%
Avoirs extérieurs nets										
. de Bank Al-Maghrib	187 284	180 797	174 094	175 487	+1 393	+0,8	-6 487	-3,5	-5 310	-2,9
. des banques	20 192	15 656	12 465	13 904	+1 439	+11,5	-4 536	-22,5	-1 752	-11,2
Total (I)	207 476	196 453	186 559	189 391	+2 832	+1,5	-11 023	-5,3	-7 062	-3,6
Crédit intérieur global										
A/ Créances sur l'État	79 771	80 621	85 396	85 470	+74	+0,1	+850	+1,1	+4 849	+6,0
. Créances nettes de Bank Al-Maghrib	-3 421	-1 260	-6 097	-4 241	+1 856	-30,4	+2 161	-63,2	-2 981	+236,6
. Créances des banques	73 490	70 829	79 790	78 008	-1 782	-2,2	-2 661	-3,6	+7 179	+10,1
. Créances des particuliers et des entreprises non financières	9 702	11 052	11 703	11 703	-	-	+1 350	+13,9	+651	+5,9
B/ Concours à l'économie	436 285	536 200	577 209	585 253	+8 044	+1,4	+99 915	+22,9	+49 053	+9,1
. Crédits de Bank Al-Maghrib	6 820	6 404	6 032	6 032	+0	+0,0	-416	-6,1	-372	-5,8
. Concours des banques	429 465	529 796	571 177	579 221	+8 044	+1,4	+100 331	+23,4	+49 425	+9,3
C/ Contrepartie des avoirs en comptes sur livrets auprès de la C.E.N.	13 081	14 117	14 950	14 950	-	-	+1 036	+7,9	+833	+5,9
Crédit intérieur global (A+B+C)	529 137	630 938	677 555	685 673	+8 118	+1,2	+101 801	+19,2	+54 735	+8,7
A déduire : Ressources à caractère non monétaire	64 303	83 606	86 521	85 296	-1 225	-1,4	+19 303	+30,0	+1 690	+2,0
Total du crédit intérieur à caractère monétaire (II)	464 834	547 332	591 034	600 377	+9 343	+1,6	+82 498	+17,7	+53 045	+9,7
Total des contreparties de M3 (I+II)	672 310	743 785	777 593	789 768	+12 175	+1,6	+71 475	+10,6	+45 983	+6,2
Balance des éléments divers	-27 545	-29 117	-43 774	-42 732	+1 042		-1 572		-13 615	
Pour mémoire : Agrégat M3	644 765	714 668	733 819	747 036	+13 217	+1,8	+69 903	+10,8	+32 368	+4,5

BANK AL-MAGHRIB

Direction des Etudes et des Relations Internationales

Adresse postale : 277, Avenue Mohammed V - B.P. 445 - Rabat

Téléphone : (212) 5-37-70-66-45

Fax : (212) 5-37-20-67-68

Email : deri@bkam.ma

Web : <http://www.bkam.ma>

بنك المغرب

