



بنك المغرب
BANK AL-MAGHRIB

◆ STATISTIQUES MONETAIRES ◆

Mai 2009





◆ STATISTIQUES MONETAIRES ◆

Mai 2009



LISTE DES ABREVIATIONS

BAM	:	Bank Al-Maghrib
FHADES	:	Fonds Hassan II pour le développement économique et social
FMI	:	Fond Monétaire International
CCP	:	Centre de chèques postaux
CEN	:	Caisse d'épargne nationale
D.T.S	:	Droits de Tirages Spéciaux
M	:	Agrégats de monnaie
OPCVM	:	Organismes de Placement Collectif en Valeurs Mobilières
PL	:	Agrégat de Placement liquide

SOMMAIRE

Aperçu sur l'évolution monétaire.....	4
Agrégats de monnaie et de placements liquides.....	5
Agrégats de monnaie.....	6
Agrégats de placements liquides.....	7
Contreparties de M3	8
Avoirs extérieurs nets	9
Créances nettes sur l'Etat	10
Concours à l'Economie	11
Situation comptable de Bank Al- Maghrib	12
Tableau des emplois et ressources des banques	13
Évolution des agrégats de monnaie et de placements liquides	14
Évolution des contreparties de M3.....	15

APERÇU SUR L'ÉVOLUTION MONÉTAIRE Mai 2009

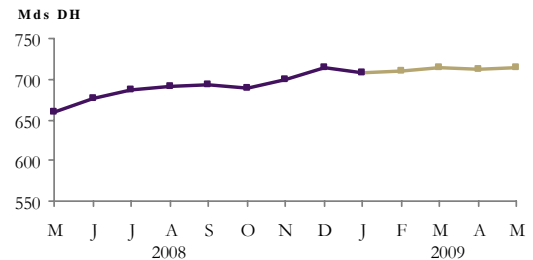
En Mai 2009, l'agrégat de monnaie M3 a marqué une légère hausse de 0,2%, sous l'effet de l'augmentation des créances nettes sur l'Etat de 2,8% et des crédits à l'économie de 0,6%. En revanche, les avoirs extérieurs nets sont restés quasiment inchangés d'un mois à l'autre. L'évolution de la masse monétaire s'est reflétée au niveau de la monnaie fiduciaire et des dépôts à terme qui se sont accrus respectivement de 0,8% et de 0,5%, tandis que les dépôts et les placements à vue se sont maintenus à leur niveau du mois d'avril.

Au terme des cinq premiers mois de l'année 2009, les concours à l'économie se sont inscrits en hausse de 1,8%, attribuable principalement à l'augmentation de 13,4% des crédits à l'équipement, de 5,5% des prêts immobiliers et de 9,6% des crédits à la consommation. Les crédits de trésorerie ont, à l'inverse, accusé une baisse de 4,2%. S'agissant des créances nettes sur l'Etat, elles ont affiché un accroissement de 3,4%, suite à la diminution de 7,8% de la position nette du Trésor auprès des banques, celle auprès de Bank Al-Maghrib s'étant, en revanche, améliorée de 3,2 milliards. Quant aux avoirs extérieurs nets, ils se sont contractés de 1,7%, suite à la baisse de 2,7% des réserves de change de la banque centrale.

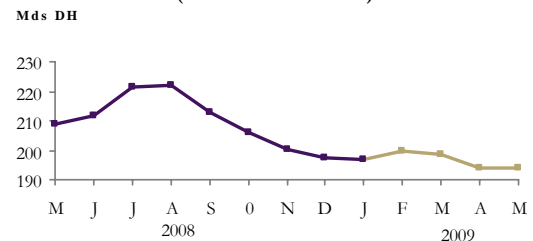
L'évolution de la masse monétaire a été caractérisée par la baisse des dépôts à vue et le renforcement des placements rémunérés. En effet, la monnaie scripturale a fléchi de 2,9%, alors que les placements à vue et à terme se sont accrus respectivement de 3,8% et de 4,6%. Pour leur part, les agrégats de placements liquides ont progressé de 6,7%, sous l'effet principalement de l'augmentation de 21,4% des titres d'OPCVM obligataires.

En glissement annuel, l'agrégat de monnaie M3 a enregistré une hausse de 8,3% contre 12,9% entre mai 2007 et mai 2008. Au niveau des contreparties de M3, les concours à l'économie ont enregistré une progression de 16,7% et les créances nettes sur l'Etat de 5,3%, alors que les avoirs extérieurs nets se sont contractés de 7,2%. S'agissant des agrégats de placements liquides, ils ont accusé un repli de 22,1% au lieu d'une augmentation de 12,1% une année auparavant.

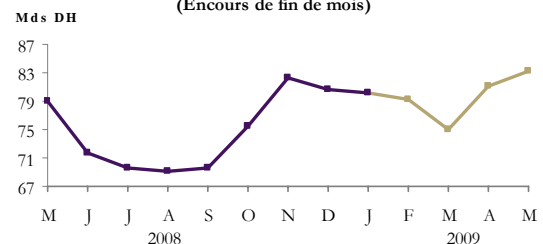
Agrégat de monnaie M3
(Encours de fin de mois)



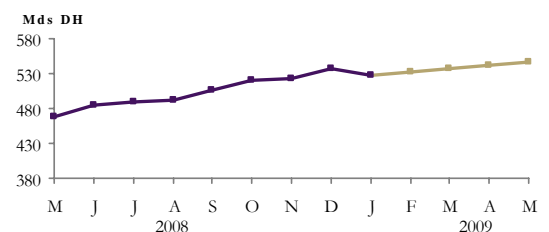
Avoirs extérieurs nets
(Encours de fin de mois)



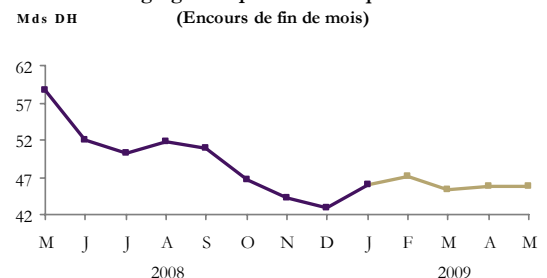
Créances sur l'Etat
(Encours de fin de mois)



Concours à l'économie
(Encours de fin de mois)



Agrégats de placements liquides
(Encours de fin de mois)



AGRÉGATS DE MONNAIE ET DE PLACEMENTS LIQUIDES

Mai 2009 (*)

	Encours à fin mai-09 (en millions de dirhams)	Variations								
		1 mois 2009		5 mois 2009		5 mois 2008		12 mois		
		Mai 09 / Avril 09		Mai 09 / Dec 08		Mai 08 / Dec 07		Mai 09 / Mai 08		
		M DH	%	M DH	%	M DH	%	M DH	%	
AGRÉGATS DE MONNAIE										
M1 ⁽¹⁾	471 354	+875	+0,2	-10 172	-2,1	+290	+0,1	+23 477	+5,2	
M2 - M1	82 413	+114	+0,1	+3 045	+3,8	+3 260	+4,5	+7 105	+9,4	
M2 ⁽²⁾	553 767	+989	+0,2	-7 127	-1,3	+3 550	+0,7	+30 582	+5,8	
M3 - M2	160 913	+783	+0,5	+7 139	+4,6	+11 489	+9,2	+24 294	+17,8	
M3 ⁽³⁾	714 680	+1 772	+0,2	+12	+0,0	+15 039	+2,3	+54 876	+8,3	

AGRÉGATS DE PLACEMENTS LIQUIDES										
PL 1 ⁽⁴⁾	1 432	-	-	+407	+39,7	+50	+7,0	+665	+86,7	
PL 2 ⁽⁵⁾	19 813	-	-	-699	-3,4	+2 245	+11,6	-1 844	-8,5	
PL 3 ⁽⁶⁾	20 070	-	-	+3 544	+21,4	+3 905	+17,2	-6 477	-24,4	
PL 4 ⁽⁷⁾	4 438	-	-	-366	-7,6	+1 789	+22,5	-5 317	-54,5	
Total PL	45 753	-	-	+2 886	+6,7	+7 989	+15,7	-12 973	-22,1	

CONTREPARTIES DE M3										
Avoirs extérieurs nets	194 076	+175	+0,1	-3 446	-1,7	+592	+0,3	-15 035	-7,2	
Crédit intérieur global	644 025	+5 542	+0,9	+13 087	+2,1	+31 348	+5,9	+83 540	+14,9	
dont: . Créances sur l'État	(83 343)	(+2 232)	(+2,8)	(+2 722)	(+3,4)	(-656)	(-0,8)	(+4 228)	(+5,3)	
. Concours à l'économie	(546 102)	(+3 310)	(+0,6)	(+9 902)	(+1,8)	(+31 495)	(+7,2)	(+78 322)	(+16,7)	
<i>A déduire: Ressources non monétaires ⁽⁸⁾</i>	<i>83 418</i>	<i>+2 500</i>	<i>+3,1</i>	<i>-188</i>	<i>-0,2</i>	<i>+8 005</i>	<i>+12,4</i>	<i>+11 110</i>	<i>+15,4</i>	
Crédit intérieur à caractère monétaire	560 607	+3 042	+0,5	+13 275	+2,4	+23 343	+5,0	+72 430	+14,8	

Note méthodologique :

Les agrégats de monnaie et de placements liquides permettent d'évaluer la capacité de dépense des agents économiques résidents.

Ils comprennent les moyens de paiement au sens strict (M1) et la quasi-monnaie (M3-M1) détenus par les ménages et les entreprises non financières ainsi que leurs placements financiers liquides (PL), c'est à dire ceux qui peuvent aisément être convertis en moyens de paiement sans risque important de perte en capital. Les agrégats PL sont classés par ordre de proximité décroissante avec la monnaie.

Appréhendées à l'actif du bilan du système bancaire, les contreparties sont calculées par référence à l'agrégat M3 et renseignent sur les sources de création monétaire, lesquelles sont d'origine externe (avoirs extérieurs nets) et interne (crédit intérieur à caractère monétaire). Le crédit intérieur à caractère monétaire est composé des créances du système bancaire sur l'État et sur l'économie, déduction faite des ressources à caractère non monétaire (voir renvoi 8 ci-dessous).

Renvoi :

(1) L'agrégat M 1 est constitué de la monnaie fiduciaire (billets et pièces en circulation) et de la monnaie scripturale (dépôts à vue).

(2) L'agrégat M 2 comprend, en plus de M 1, les placements à vue sous forme de comptes sur carnets.

(3) L'agrégat M 3 est composé, en plus de M 2, de placements à terme effectués auprès du système bancaire sous forme de comptes et bons à échéance fixe et de certificats de dépôt.

(4) L'agrégat PL1 est constitué des titres de créances négociables, autres que les certificats de dépôt inclus dans M 3 (Bons du Trésor négociables, bons des sociétés de financement et billets de trésorerie) ainsi que des titres émis par les OPCVM contractuels.

(5) L'agrégat PL 2 est constitué des titres émis par les OPCVM monétaires.

(6) L'agrégat PL 3 est constitué des titres émis par les OPCVM obligations (court, moyen et long terme).

(7) L'agrégat PL 4 est constitué des titres émis par les OPCVM actions et diversifié

(8) Les ressources non monétaires comprennent les emprunts des banques (à l'exclusion de ceux contractés auprès des autres banques et de Bank Al-Maghrib), leurs provisions ainsi que l'excédent des fonds propres et assimilés du système bancaire sur le total de ses immobilisations, de ses titres de participation et emplois assimilés

(*) Situation provisoire, les données sont mises à jour au niveau de la version dynamique à l'adresse suivante: www.bkam.ma

AGRÉGATS DE MONNAIE ⁽¹⁾

MAI 2009

<i>Encours de fin de mois en millions de dirhams</i>	Décembre 2007	Mai 2008	Décembre 2008	Mars 2009	Avril 2009	Mai 2009
Monnaie fiduciaire						
. Billets mis en circulation par Bank Al-Maghrib	123 593	121 176	132 692	130 309	130 990	131 325
. Monnaies divisionnaires mises en circulation par Bank Al-Maghrib	1 941	1 959	2 080	2 089	2 088	2 092
Billets et monnaies mis en circulation par Bank Al-Maghrib	125 534	123 135	134 772	132 398	133 078	133 417
<i>A déduire : encaisses des banques et des comptables publics</i>	5 690	5 054	6 895	5 888	6 040 ^{**}	5 336 ^{**}
Sous total (I)	119 844	118 081	127 877	126 510	127 038	128 081
Monnaie scripturale						
. Comptes créditeurs à vue auprès de Bank Al-Maghrib	1 789	3 730	2 403	4 647	4 741	4 608
. Comptes créditeurs à vue auprès des banques	316 252	315 883	340 194	331 425	327 244	327 193
. Comptes créditeurs à vue auprès du Service des chèques postaux	4 016	4 497	5 366 [*]	5 537 [*]	5 770 [*]	5 786
. Comptes créditeurs à vue auprès du Trésor	5 686 ^{**}	5 686 ^{**}	5 686 ^{**}	5 686 ^{**}	5 686 ^{**}	5 686 ^{**}
Sous total (II)	327 743	329 796	353 649	347 295	343 441	343 273
TOTAL M1 (I+II)	447 587	447 877	481 526	473 805	470 479	471 354
Placements à vue (M 2 - M1)						
. Comptes d'épargne auprès des banques	58 967	61 718	65 251	67 125	67 719	67 833
. Comptes sur livrets auprès de la Caisse d'épargne nationale (C.E.N.)	13 081	13 590	14 117	14 541 [*]	14 580 [*]	14 580 ^{**}
Sous total (III)	72 048	75 308	79 368	81 666	82 299	82 413
TOTAL M 2 (I+II+III)	519 635	523 185	560 894	555 471	552 778	553 767
Placements à terme (M 3 - M 2)						
. Certificats de dépôt ⁽¹⁾	1 107	1 007	501	435	484	484
. Comptes à terme et bons à échéance fixe	124 023	135 612	153 273	159 193	159 646	160 429
Sous total (IV)	125 130	136 619	153 774	159 628	160 130	160 913
TOTAL M 3 (I+II+III+IV)	644 765	659 804	714 668	715 099	712 908	714 680

(1) Souscriptions des entreprises non financières et des particuliers

(*) Chiffre révisé

(**) Chiffre provisoire

AGRÉGATS DE PLACEMENTS LIQUIDES ⁽¹⁾

MAI 2009

<i>Encours de fin de mois en millions de dirhams</i>	Décembre 2007	Mai 2008	Décembre 2008	Mars 2009	Avril 2009	Mai 2009
PL 1						
. Bons du Trésor négociables	620	685	365	765	765	765
. Billets de trésorerie	-	-	405	405	405	405
. Bons émis par les sociétés de financement	97	82	30	30	30	30
. Titres émis par les OPCVM contractuels ⁽²⁾	-	-	225	230	232	232
Total PL1	717	767	1 025	1 430	1 432	1 432
PL 2						
. Titres émis par les OPCVM monétaires	19 412	21 657	20 512	21 025	19 813	19 813
Total PL2	19 412	21 657	20 512	21 025	19 813	19 813
PL 3						
. Titres émis par les OPCVM obligations court moyen et long terme	22 642	26 547	16 526	18 355	20 070	20 070
Total PL3	22 642	26 547	16 526	18 355	20 070	20 070
PL 4						
. Titres émis par les OPCVM actions et les OPCVM diversifiés	7 966	9 755	4 804	4 513	4 438	4 438
Total PL4	7 966	9 755	4 804	4 513	4 438	4 438
TOTAL PL	50 737	58 726	42 867	45 323	45 753	45 753

(1) Souscriptions des entreprises non financières et des particuliers.

(2) D'après l'article 5 de l'arrêté du ministre des finances et de la privatisation n° 1670-07 du 24/08/2007, les « OPCVM contractuels » sont les OPCVM dont l'engagement de l'établissement de gestion du fonds commun de placement ou de la société d'investissement à capital variable, selon le cas, porte contractuellement sur un résultat concret exprimé en termes de performance et/ou de garantie en montant investi par le souscripteur. En contrepartie de cette garantie, l'établissement de gestion du fonds commun de placement ou la société d'investissement à capital variable peut exiger du souscripteur, des engagements portant sur le montant investi et/ou la durée de détention des titres de l'OPCVM par ce dernier.

(**) Chiffre provisoire

CONTREPARTIES DE M 3

MAI 2009

<i>Encours de fin de mois en millions de dirhams</i>	Décembre 2007	Mai 2008	Décembre 2008	Mars 2009	Avril 2009	Mai 2009
AVOIRS EXTÉRIEURS NETS ⁽¹⁾						
. Avoirs extérieurs nets de Bank Al-Maghrib	188 327	192 911	181 866	184 328	182 015	176 977
. Avoirs extérieurs nets des banques	20 192	16 200	15 656	13 964	11 886	17 099
TOTAL (I)	208 519	209 111	197 522	198 292	193 901	194 076
CRÉDIT INTÉRIEUR GLOBAL						
A. Créances sur l'État ⁽¹⁾						
. Créances de Bank Al-Maghrib	-3 421	-6 231	-1 260	-10 603	-4 796	-4 455
. Créances des banques	73 490	75 163	70 829	74 321	74 451	76 326
. Créances des entreprises non financières et des particuliers ⁽²⁾	** 9 702	** 10 183	** 11 052	** 11 223	** 11 456	** 11 472
Sous total (A)	79 771	79 115	80 621	74 941	81 111	83 343
B. Concours à l'économie ⁽¹⁾						
. Crédits de Bank Al-Maghrib	6 820	6 411	6 404	5 013	6 013	6 052
. Concours des banques ⁽³⁾	429 465	461 369	529 796	532 650	536 779	540 050
Sous total (B)	436 285	467 780	536 200	537 663	542 792	546 102
C. Contrepartie des avoirs en compte sur livrets auprès de la caisse d'épargne nationale ⁽⁴⁾				*	*	**
	13 081	13 590	14 117	14 541	14 580	14 580
TOTAL (A + B + C)	529 137	560 485	630 938	627 145	638 483	644 025
A déduire : . Ressources à caractère non monétaire	64 303	72 308	83 606	78 529	80 918	83 418
. Emprunts contractés par les banques ⁽⁵⁾	10 771	15 516	17 012	16 162	17 078	19 886
. Provisions constituées par les banques	30 143	30 618	29 841	27 972	28 307	28 186
. Fonds propres nets de Bank Al-Maghrib et des banques ⁽⁶⁾	23 389	26 174	36 753	34 395	35 533	35 346
CRÉDIT INTÉRIEUR À CARACTÈRE MONÉTAIRE (II)	464 834	488 177	547 332	548 616	557 565	560 607
TOTAL DES CONTREPARTIES (I+ II)	673 353	697 288	744 854	746 908	751 466	754 683
Solde des éléments divers ⁽⁷⁾	-28 588	-37 484	-30 186	-31 809	-38 558	-40 003
Pour mémoire : Agrégat M 3	644 765	659 804	714 668	715 099	712 908	714 680

(1) Voir le détail des composantes des avoirs extérieurs nets, des créances sur l'État et des concours à l'économie dans les tableaux ci-après.

(2) Contrepartie des dépôts auprès de la Trésorerie générale du royaume et du Service des chèques postaux recensés dans la monnaie scripturale.

(3) Y compris les crédits accordés aux établissements publics.

(4) Les ressources collectées par la Caisse d'épargne nationale (C.E.N.) sont déposées auprès de la Caisse de dépôt et de gestion (C.D.G). Elles ne peuvent faire l'objet d'une répartition entre les créances sur l'État et les concours à l'économie.

(5) Emprunts intérieurs et extérieurs contractés par les banques (voir tableau des emplois et ressources des banques).

(6) Excédent des fonds propres et assimilés sur le total des immobilisations et du portefeuille de titres de participation.

(7) Ecart entre les éléments du passif et d'actif du système bancaire non retenus respectivement dans la masse monétaire au sens large et ses contreparties.

(*) Chiffre révisé

(**) Chiffre provisoire

AVOIRS EXTÉRIEURS NETS

MAI 2009

<i>Encours de fin de mois en millions de dirhams</i>	Décembre 2007	Mai 2008	Décembre 2008	Mars 2009	Avril 2009	Mai 2009
A. Avoirs extérieurs bruts de Bank Al-Maghrib						
. Avoirs en or	4 571	4 601	4 962	5 461	5 307	5 509
. Avoirs en devises convertibles	184 961	189 630	178 351	180 312	178 131	172 998
. Avoirs en D.T.S	246	195	156	156	157	153
. Souscription au F.M.I. - Tranche de réserve	1 042	1 028	1 055	1 060	1 065	1 058
Sous total	190 820	195 454	184 524	186 989	184 660	179 718
B. Engagements extérieurs de Bank Al-Maghrib						
. Comptes des organismes internationaux	193	195	184	177	177	195
. Autres engagements	2 300	2 348	2 474	2 484	2 468	2 546
Sous total	2 493	2 543	2 658	2 661	2 645	2 741
I. Total des avoirs extérieurs nets de Bank Al-Maghrib (A - B)	188 327	192 911	181 866	184 328	182 015	176 977
C. Avoirs extérieurs bruts des banques ⁽¹⁾	25 479	21 597	21 156	19 131	17 993	21 952
D. Engagements extérieurs des banques ⁽²⁾	5 287	5 397	5 500	5 167	6 107	4 853
II. Total des avoirs extérieurs nets des banques (C - D)	20 192	16 200	15 656	13 964	11 886	17 099
TOTAL DES AVOIRS EXTÉRIEURS NETS (I + II)	208 519	209 111	197 522	198 292	193 901	194 076

(1) Il s'agit des avoirs en devises des banques et de leurs dépôts en devises chez leurs correspondants étrangers. Les dépôts des banques en devises auprès de Bank Al-Maghrib, qui constituent des créances sur un établissement résident, sont exclus de leurs avoirs extérieurs.

(2) Il s'agit essentiellement des comptes créditeurs des correspondants étrangers auprès des banques et des comptes créditeurs à vue et à terme des non résidents.

CRÉANCES NETTES SUR L'ÉTAT

MAI 2009

<i>Encours de fin de mois en millions de dirhams</i>	Décembre 2007	Mai 2008	Décembre 2008	Mars 2009	Avril 2009	Mai 2009
I. Créances de Bank Al-Maghrib						
A. Créances propres de Bank Al-Maghrib						
. Facilités de caisse ⁽¹⁾	-	-	-	-	-	-
Total brut	-	-	-	-	-	-
A déduire :						
. Billets et monnaies détenus par les comptables publics	202	241	214	224	224 ^{**}	224 ^{**}
. Comptes courants du Trésor et du FHADES	8 748	9 032	4 115	11 387	5 583	5 244
Total net	-8 950	-9 273	-4 329	-11 611	-5 807	-5 468
B. Bons du Trésor acquis sur le marché secondaire	5 529	3 042	3 069	1 008	1 011	1 013
Sous total (I)	-3 421	-6 231	-1 260	-10 603	-4 796	-4 455
II. Créances des banques						
. Portefeuille d'effets publics	73 232	75 017	70 663	74 047	74 072	75 952
. Dépôts des banques auprès du Trésor et du Service des chèques postaux	258	146	166	274	379	374
Sous total (II)	73 490	75 163	70 829	74 321	74 451	76 326
III. Créances des entreprises non financières et des particuliers						
. Contrepartie des dépôts auprès du Trésor et du Service des chèques postaux	9 702 ^{**}	10 183 ^{**}	11 052 ^{**}	11 223 ^{**}	11 456 ^{**}	11 472 ^{**}
Sous total (III)	9 702	10 183	11 052	11 223	11 456	11 472
TOTAL DES CRÉANCES NETTES SUR L'ÉTAT (I+II+III)	79 771	79 115	80 621	74 941	81 111	83 343

(1) L'article 27 du Statut de Bank Al-Maghrib, entré en vigueur en février 2006, stipule que la Banque centrale ne peut accorder des concours financiers à l'Etat que sous forme d'une facilité de caisse limitée à 5% des recettes fiscales réalisées l'exercice précédent, rémunérée au taux de base de refinancement des banques, et dont la durée d'utilisation ne peut excéder 120 jours, consécutifs ou non, au cours d'une année budgétaire.

(**) Chiffre provisoire

CONCOURS A L'ÉCONOMIE

MAI 2009

<i>Encours de fin de mois en millions de dirhams</i>	Décembre 2007	Mai 2008	Décembre 2008	Mars 2009	Avril 2009	Mai 2009
RÉPARTITION PAR OBJET ÉCONOMIQUE						
A. Crédits accordés aux entreprises et aux particuliers ⁽¹⁾	380 553	410 939	467 736	472 939	476 863	479 759
. Comptes débiteurs et crédits de trésorerie	115 896	127 401	141 451	140 010	135 657	135 550
. Crédits à l'équipement	81 401	88 720	96 888	104 735	110 981	109 906
. Crédits immobiliers	119 865	132 856	152 811	158 097	158 910	161 251
. Crédits à la consommation	19 654	22 155	25 086	26 360	27 087	27 504
. Créances diverses sur la clientèle	10 426	8 218	20 324	15 052	14 772	16 431
. Créances en souffrance ⁽²⁾	33 311	31 589	31 176	28 685	29 456	29 117
B. Concours aux sociétés de financement	43 064	44 135	52 232	52 991	52 951	53 166
. Crédits	42 023	43 171	51 580	52 675	52 635	52 850
. Bons des sociétés de financement détenus par les banques	1 041	964	652	316	316	316
C. Portefeuille de titres des banques ⁽³⁾	5 848	6 295	9 828	6 720	6 965	7 125
I- Total des concours des banques (A + B + C)	429 465	461 369	529 796	532 650	536 779	540 050
II- Crédits de Bank Al-Maghrib	6 820	6 411	6 404	5 013	6 013	6 052
TOTAL (I + II)	436 285	467 780	536 200	537 663	542 792	546 102
RÉPARTITION PAR UNITÉ INSTITUTIONNELLE						
. Collectivités locales	5 890	6 104	7 227	7 542	7 499	7 636
. Autres Sociétés Financières	51 592	49 604	58 515	58 924	58 090	58 230
. Sociétés non financières publiques	15 120	17 725	27 829	27 919	25 162	27 251
. Autres sociétés non financières	236 646	255 026	296 480	292 730	308 688	295 250
. Autres secteurs	127 037	139 321	146 149	150 548	143 353	157 735
TOTAL	436 285	467 780	536 200	537 663	542 792	546 102

(1) Y compris les crédits accordés aux établissements publics.

(2) Créances pré douteuses, créances douteuses et créances compromises, non compris les agios réservés.

(3) Souscriptions des banques aux titres autres que les fonds d'Etat et autres que les titres émis par le secteur bancaire.

SITUATION COMPTABLE DE BANK AL-MAGHRIB

MAI 2009

<i>Encours de fin de mois en millions de dirhams</i>	Décembre 2007	Mai 2008	Décembre 2008	Mars 2009	Avril 2009	Mai 2009
ACTIF						
Avoirs extérieurs	190 820	195 454	184 524	186 989	184 660	179 718
Concours financiers à l'État	-	-	-	-	-	-
. Facilités de caisse	-	-	-	-	-	-
Opérations de crédit	12 533	12 200	25 025	22 618	21 442	27 183
. Créances sur les banques	5 002	5 001	15 010	12 007	14 001	20 007
. Avances	6 820	6 411	6 404	5 013	6 013	6 052
. Autres	711	788	3 611	5 598	1 428	1 124
Bons du Trésor acquis sur le marché secondaire	5 529	3 042	3 069	1 008	1 011	1 013
Emploi du capital et des réserves	2 664	2 727	2 853	2 888	2 913	2 954
Divers	2 541	1 752	3 138	1 676	1 672	1 664
TOTAL	214 087	215 175	218 609	215 179	211 698	212 532
PASSIF						
Billets et monnaies en circulation	125 534	123 135	134 772	132 398	133 078	133 417
Engagements envers l'extérieur	2 493	2 543	2 658	2 661	2 645	2 741
Dépôts et autres engagements	65 484	72 697	59 603	60 865	56 273	58 144
. Comptes courants du Trésor et du FHADES	8 748	9 032	4 115	11 387	5 583	5 244
. Dépôts et engagements envers les banques	55 073	60 055	53 334	45 300	46 088	48 489
dont : Comptes courants des banques	(53 679)	(59 828)	(52 946)	(44 768)	(45 802)	(48 115)
Reprises de liquidités et facilités de dépôt à 24 heures	-	-	-	-	-	-
. Autres engagements	1 663	3 610	2 154	4 178	4 602	4 411
Allocations de droits de tirage spéciaux	1 043	1 026	1 069	1 075	1 081	1 061
Capital et réserves	5 507	5 515	5 515	5 521	5 521	5 521
Divers	14 026	10 259	14 992	12 659	13 100	11 648
TOTAL	214 087	215 175	218 609	215 179	211 698	212 532

EMPLOIS ET RESSOURCES DE L'ENSEMBLE DES BANQUES

MAI 2009

<i>Encours de fin de mois en millions de dirhams</i>	Décembre 2007	Mai 2008	Décembre 2008	Mars 2009	Avril 2009	Mai 2009
EMPLOIS						
. Valeurs en caisse et avoirs liquides	67 784	68 768	62 715	53 790	55 072	55 319
dont : . Billets étrangers et chèques en devises	(664)	(302)	(504)	(302)	(387)	(296)
. Dépôts en dirhams auprès de Bank Al-Maghrib	(59 354)	(62 506)	(54 416)	(46 380)	(47 281)	(48 695)
. Dépôts auprès du Trésor et du Service des chèques postaux	(258)	(146)	(166)	(274)	(379)	(374)
. Avoirs auprès des banques et prêts aux banques	13 554	12 269	11 572	14 170	14 007	12 675
. Correspondants étrangers et assimilés	24 815	21 295	20 652	18 829	17 606	21 656
. Portefeuille de bons du Trésor	73 232	75 017	70 663	74 047	74 072	75 952
. Crédits à l'économie ⁽¹⁾	422 576	454 111	519 317	525 613	529 499	532 608
. Portefeuille de titres autres que les fonds d'État	12 131	11 072	14 245	10 565	10 513	10 907
. Certificats de dépôt acquis par les banques	2 808	1 978	2 003	1 796	1 506	1 759
. Bons et obligations des ex OFS souscrits par les banques	2 434	1 835	1 762	1 733	1 726	1 707
. Bons des sociétés de financement détenus par les banques	1 041	964	652	316	316	316
. Titres émis par les entreprises non bancaires	5 848	6 295	9 828	6 720	6 965	7 125
. Portefeuille de titres de participation et emplois et emplois assimilés	13 576	15 090	17 290	22 973	23 143	24 038
. Immobilisations	14 927	14 634	15 881	15 620	15 790	15 984
. Excédent des emplois divers sur les ressources diverses	-	-	-	-	-	-
TOTAL DES EMPLOIS	642 595	672 256	732 335	735 607	739 702	749 139
RESSOURCES						
. Comptes créditeurs à vue de la clientèle	316 252	315 883	340 194	331 425	327 244	327 193
. Comptes de chèques	206 553	211 171	218 583	216 191	216 622	217 408
dont : Comptes de chèques des marocains résidant à l'étranger	(68 206)	(71 175)	(73 522)	(74 251)	(74 511)	(74 636)
. Comptes courants	88 902	82 419	90 561	83 131	79 078	81 133
. Autres dépôts	20 797	22 293	31 050	32 103	31 544	28 652
. Comptes d'épargne	58 967	61 718	65 251	67 125	67 719	67 833
. Comptes à terme et bons à échéance fixe	124 023	135 612	153 273	159 193	159 646	160 429
. Certificats de dépôt	12 449	21 228	26 996	28 141	28 935	29 696
dont : Souscriptions des entreprises non financières et des particuliers	(1 107)	(1 007)	(501)	(435)	(484)	(484)
. Comptes créditeurs à vue et à terme en devises des non résidents	836	659	843	915	901	883
. Engagements des banques envers les autres banques	23 117	26 602	20 395	21 822	21 517	19 549
. Emprunts nets auprès des organismes financiers ⁽²⁾	-3 326	-7 640	-12 508	-13 865	-13 083	-11 328
. Correspondants étrangers et assimilés	4 451	4 738	4 657	4 252	5 206	3 970
. Emprunts obligataires en dirhams	2 392	1 868	1 592	1 548	1 508	1 492
. Emprunts extérieurs à long terme	3 171	3 045	3 436	2 569	1 708	2 269
. Recours auprès de Bank Al-Maghrib	5 002	5 001	15 010	12 007	14 001	20 007
. Provisions	30 143	30 618	29 841	27 972	28 307	28 186
. Fonds propres	49 049	53 110	67 262	70 355	71 858	72 801
. Excédent des ressources diverses sur les emplois divers	16 069	19 814	16 093	22 148	24 235	26 159
TOTAL DES RESSOURCES	642 595	672 256	732 335	735 607	739 702	749 139

(1) Y compris les crédits accordés aux sociétés de financement et aux établissements publics

(2) Y compris les opérations de pensions avec les O.P.C.V.M.

ÉVOLUTION DES AGRÉGATS DE MONNAIE ET DE PLACEMENTS LIQUIDES

MAI 2009

En millions de dirhams	Encours					Variations							
	Décembre 2007	Mai 2008	Décembre 2008	Avril 2009	Mai 2009	1 mois 2009		5 mois 2009		5 mois 2008		12 mois	
						Mai 09 / Avril 09		Mai 09 / Dec 08		Mai 08 / Dec 07		Mai 09 / Mai 08	
						M DH	%	M DH	%	M DH	%	M DH	%
Monnaie fiduciaire	119 844	118 081	127 877	127 038	128 081	+1 043	+0,8	+204	+0,2	-1 763	-1,5	+10 000	+8,5
Monnaie scripturale	327 743	329 796	353 649	343 441	343 273	-168	-0,0	-10 376	-2,9	+2 053	+0,6	+13 477	+4,1
Comptes créditeurs à vue auprès :													
. de Bank Al -Maghrib	1 789	3 730	2 403	4 741	4 608	-133	-2,8	+2 205	+91,8	+1 941	+108,5	+878	+23,5
. des banques dont :	316 252	315 883	340 194	327 244	327 193	-51	-0,0	-13 001	-3,8	-369	-0,1	+11 310	+3,6
.. Comptes de chèques	206 553	211 171	218 583	216 622	217 408	+786	+0,4	-1 175	-0,5	+4 618	+2,2	+6 237	+3,0
(Comptes de chèques des marocains résidant à l'étranger)	(68 206)	(71 175)	(73 522)	(74 511)	(74 636)	(+125)	(+0,2)	(+1 114)	(+1,5)	(+2 969)	(+4,4)	(+3 461)	(+4,9)
.. Comptes courants	88 902	82 419	90 561	79 078	81 133	+2 055	+2,6	-9 428	-10,4	-6 483	-7,3	-1 286	-1,6
. du Trésor et du Service des chèques postaux	9 702	10 183	11 052	11 456	11 472	+16	+0,1	+420	+3,8	+481	+5,0	+1 289	+12,7
TOTAL M 1	447 587	447 877	481 526	470 479	471 354	+875	+0,2	-10 172	-2,1	+290	+0,1	+23 477	+5,2
Placements à vue (M 2- M 1)	72 048	75 308	79 368	82 299	82 413	+114	+0,1	+3 045	+3,8	+3 260	+4,5	+7 105	+9,4
. Comptes d'épargne auprès des banques	58 967	61 718	65 251	67 719	67 833	+114	+0,2	+2 582	+4,0	+2 751	+4,7	+6 115	+9,9
. Comptes sur livrets auprès de la C.E.N.	13 081	13 590	14 117	14 580	14 580	-	-	+463	+3,3	+509	+3,9	+990	+7,3
TOTAL M 2	519 635	523 185	560 894	552 778	553 767	+989	+0,2	-7 127	-1,3	+3 550	+0,7	+30 582	+5,8
Placements à terme (M3 - M2)	125 130	136 619	153 774	160 130	160 913	+783	+0,5	+7 139	+4,6	+11 489	+9,2	+24 294	+17,8
. Certificats de dépôt	1 107	1 007	501	484	484	-	-	-17	-3,4	-100	-9,0	-523	-51,9
. Comptes et bons à échéance fixe auprès des banques	124 023	135 612	153 273	159 646	160 429	+783	+0,5	+7 156	+4,7	+11 589	+9,3	+24 817	+18,3
TOTAL M3	644 765	659 804	714 668	712 908	714 680	+1 772	+0,2	+12	+0,0	+15 039	+2,3	+54 876	+8,3
PL 1	717	767	1 025	1 432	1 432	-	-	+407	+40	+50	+7	+665	+86,7
PL 2	19 412	21 657	20 512	19 813	19 813	-	-	-699	-3,4	+2 245	+11,6	-1 844	-8,5
PL 3	22 642	26 547	16 526	20 070	20 070	-	-	+3 544	+21,4	+3 905	+17,2	-6 477	-24,4
PL 4	7 966	9 755	4 804	4 438	4 438	-	-	-366	-7,6	+1 789	+22,5	-5 317	-54,5
TOTAL PL	50 737	58 726	42 867	45 753	45 753	-	-	+2 886	+6,7	+7 989	+15,7	-12 973	-22,1

ÉVOLUTION DES CONTREPARTIES DE M3
MAI 2009

En millions de dirhams	Encours					Variations							
	Décembre 2007	Mai 2008	Décembre 2008	Avril 2009	Mai 2009	1 mois 2009		5 mois 2009		5 mois 2008		12 mois	
						Mai 09 / Avril 09		Mai 09 / Dec 08		Mai 08 / Dec 07		Mai 09 /Mai 08	
						M DH	%	M DH	%	M DH	%	M DH	%
Avoirs extérieurs nets													
. de Bank Al-Maghrib	188 327	192 911	181 866	182 015	176 977	-5 038	-2,8	-4 889	-2,7	+4 584	+2,4	-15 934	-8,3
. des banques	20 192	16 200	15 656	11 886	17 099	+5 213	+43,9	+1 443	+9,2	-3 992	-19,8	+899	+5,5
Total (I)	208 519	209 111	197 522	193 901	194 076	+175	+0,1	-3 446	-1,7	+592	+0,3	-15 035	-7,2
Crédit intérieur global													
A/ Créances sur l'État	79 771	79 115	80 621	81 111	83 343	+2 232	+2,8	+2 722	+3,4	-656	-0,8	+4 228	+5,3
. Créances nettes de Bank Al-Maghrib	-3 421	-6 231	-1 260	-4 796	-4 455	+341	-7,1	-3 195	+253,6	-2 810	+82,1	+1 776	-28,5
. Créances des banques	73 490	75 163	70 829	74 451	76 326	+1 875	+2,5	+5 497	+7,8	+1 673	+2,3	+1 163	+1,5
. Créances des particuliers et des entreprises non financières	9 702	10 183	11 052	11 456	11 472	+16	+0,1	+420	+3,8	+481	+5,0	+1 289	+12,7
B/ Concours à l'économie	436 285	467 780	536 200	542 792	546 102	+3 310	+0,6	+9 902	+1,8	+31 495	+7,2	+78 322	+16,7
. Crédits de Bank Al-Maghrib	6 820	6 411	6 404	6 013	6 052	+39	+0,6	-352	-5,5	-409	-6,0	-359	-5,6
. Concours des banques	429 465	461 369	529 796	536 779	540 050	+3 271	+0,6	+10 254	+1,9	+31 904	+7,4	+78 681	+17,1
C/ Contrepartie des avoirs en comptes sur livrets auprès de la C.E.N.	13 081	13 590	14 117	14 580	14 580	-	-	+463	+3,3	+509	+3,9	+990	+7,3
Crédit intérieur global (A+B+C)	529 137	560 485	630 938	638 483	644 025	+5 542	+0,9	+13 087	+2,1	+31 348	+5,9	+83 540	+14,9
A déduire : Ressources à caractère non monétaire	64 303	72 308	83 606	80 918	83 418	+2 500	+3,1	-188	-0,2	+8 005	+12,4	+11 110	+15,4
Total du crédit intérieur à caractère monétaire (II)	464 834	488 177	547 332	557 565	560 607	+3 042	+0,5	+13 275	+2,4	+23 343	+5,0	+72 430	+14,8
Total des contreparties de M3 (I+II)	673 353	697 288	744 854	751 466	754 683	+3 217	+0,4	+9 829	+1,3	+23 935	+3,6	+57 395	+8,2
Balance des éléments divers	-28 588	-37 484	-30 186	-38 558	-40 003	-1 445		-9 817		-8 896		-2 519	
Pour mémoire : Agrégat M3	644 765	659 804	714 668	712 908	714 680	+1 772	+0,2	+12	+0,0	+15 039	+2,3	+54 876	+8,3

BANK AL-MAGHRIB

Direction des Etudes et des Relations Internationales

Adresse postale : 277, Avenue Mohammed V - B.P. 445 - Rabat

Téléphone : (212) 5-37-70-66-45

Fax : (212) 5-37-20-67-68

Email : deri@bkam.ma

Web : <http://www.bkam.ma>

بنك المغرب

