



بنك المغرب
BANK AL-MAGHRIB

◆ STATISTIQUES MONETAIRES ◆

Août 2009





◆ STATISTIQUES MONETAIRES ◆

Août 2009



LISTE DES ABREVIATIONS

BAM	:	Bank Al-Maghrib
FHADES	:	Fonds Hassan II pour le développement économique et social
FMI	:	Fond Monétaire International
CCP	:	Centre de chèques postaux
CEN	:	Caisse d'épargne nationale
D.T.S	:	Droits de Tirages Spéciaux
M	:	Agrégats de monnaie
OPCVM	:	Organismes de Placement Collectif en Valeurs Mobilières
PL	:	Agrégat de Placement liquide

SOMMAIRE

Aperçu sur l'évolution monétaire.....	4
Agrégats de monnaie et de placements liquides.....	5
Agrégats de monnaie.....	6
Agrégats de placements liquides.....	7
Contreparties de M3	8
Avoirs extérieurs nets	9
Créances nettes sur l'Etat	10
Concours à l'Economie	11
Situation comptable de Bank Al- Maghrib	12
Tableau des emplois et ressources des banques	13
Évolution des agrégats de monnaie et de placements liquides	14
Évolution des contreparties de M3.....	15

APERÇU SUR L'ÉVOLUTION MONÉTAIRE

Août 2009

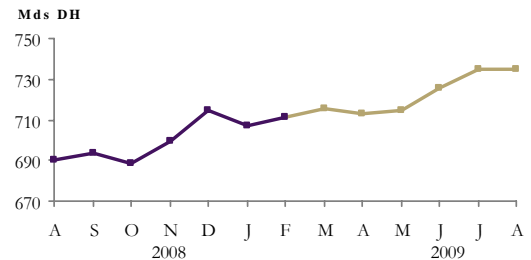
En Août 2009, l'agrégat de monnaie M3 s'est quasiment maintenu à son niveau du mois précédent. En effet, la baisse de 1,3% des dépôts à terme a été compensée par l'accroissement des autres composantes de la masse monétaire, les placements à vue ayant augmenté de 0,8%, tandis que la circulation fiduciaire et la monnaie scripturale se sont accrues de 0,2%. La création monétaire induite par l'augmentation du crédit intérieur global de 0,5% et des avoirs extérieurs nets de 1,3% a été neutralisée par l'impact négatif résultant principalement de l'expansion des emprunts contractés par les banques.

Au terme des huit premiers mois de l'année 2009, les concours à l'économie ont enregistré une hausse de 5,4%, qui a concerné l'ensemble des catégories de crédit. Ainsi, les prêts à l'équipement et à la consommation se sont accrues respectivement de 17% et de 15,6%, tandis que les crédits immobiliers ont augmenté de 9,4%. De même, les créances nettes sur l'Etat ont marqué une progression de 8%, en relation avec l'accroissement du recours du Trésor aux banques. Sa position nette auprès de Bank Al-Maghrib s'est, en revanche, améliorée de 3,3 milliards de dirhams. Quant aux avoirs extérieurs nets, ils ont accusé un repli de 2,6%, imputable à la baisse des réserves nettes de change de Bank Al-Maghrib.

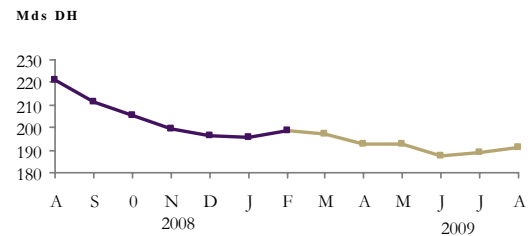
Cette évolution des sources de création monétaire s'est traduite par une progression de la masse monétaire de 2,8%, qui a concerné l'ensemble de ses composantes. Pour leur part, les agrégats de placements liquides ont augmenté de 6%, attribuable exclusivement à l'accroissement des titres d'OPCVM obligataires détenus par les particuliers et les entreprises non financières.

En glissement annuel, l'agrégat de monnaie M3 a enregistré une hausse de 6,4% contre 12,6% entre août 2007 et août 2008. Au niveau des contreparties, les concours à l'économie ont marqué une progression de 14,7% et les créances nettes sur l'Etat de 26,1%, alors que les avoirs extérieurs nets se sont contractés de 13,4%. S'agissant des agrégats de placements liquides, ils se sont inscrits en baisse de 12,1% au lieu d'une augmentation de 3,1% une année auparavant.

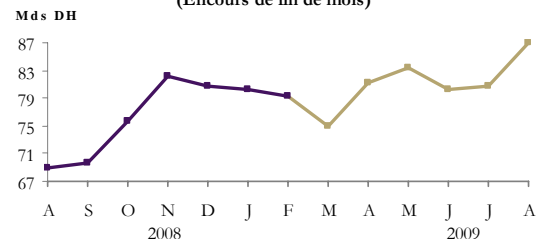
Agrégat de monnaie M3
(Encours de fin de mois)



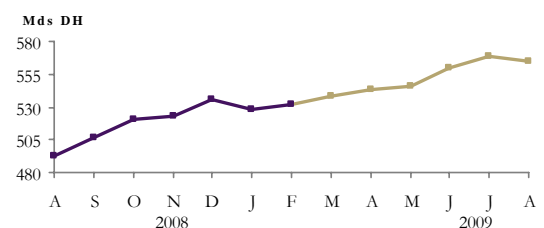
Avoirs extérieurs nets
(Encours de fin de mois)



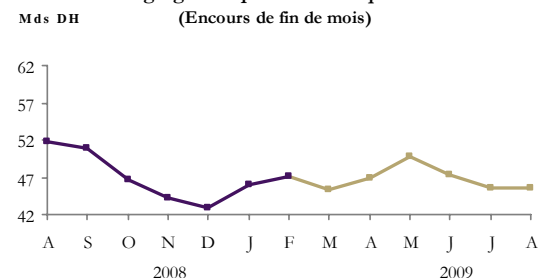
Créances sur l'Etat
(Encours de fin de mois)



Concours à l'économie
(Encours de fin de mois)



Agrégats de placements liquides
(Encours de fin de mois)



AGRÉGATS DE MONNAIE ET DE PLACEMENTS LIQUIDES

AOÛT 2009 (*)

	Encours à fin août-09 (en millions de dirhams)	Variations							
		1 mois 2009		8 mois 2009		8 mois 2008		12 mois	
		Août 09 / Juil. 09		Août 09 / Dec 08		Août 08 / Dec 07		Août 09 /Août 08	
		M DH	%	M DH	%	M DH	%	M DH	%
AGRÉGATS DE MONNAIE									
M1 ⁽¹⁾	492 051	+1 072	+0,2	+10 525	+2,2	+15 519	+3,5	+28 945	+6,3
M2 - M1	84 005	+677	+0,8	+4 637	+5,8	+4 985	+6,9	+6 972	+9,1
M2 ⁽²⁾	576 056	+1 749	+0,3	+15 162	+2,7	+20 504	+3,9	+35 917	+6,6
M3 - M2	158 492	-2 106	-1,3	+4 718	+3,1	+24 952	+19,9	+8 410	+5,6
M3 ⁽³⁾	734 548	-357	-0,0	+19 880	+2,8	+45 456	+7,1	+44 327	+6,4

AGRÉGATS DE PLACEMENTS LIQUIDES									
PL 1 ⁽⁴⁾	923	-	-	-102	-10,0	-96	-13,4	+302	+48,6
PL 2 ⁽⁵⁾	17 854	-	-	-2 658	-13,0	+3 799	+19,6	-5 357	-23,1
PL 3 ⁽⁶⁾	22 132	-	-	+5 606	+33,9	-3 876	-17,1	+3 366	+17,9
PL 4 ⁽⁷⁾	4 551	-	-	-253	-5,3	+1 161	+14,6	-4 576	-50,1
Total PL	45 460	-	-	+2 593	+6,0	+988	+1,9	-6 265	-12,1

CONTREPARTIES DE M3									
Avoirs extérieurs nets	191 347	+2 497	+1,3	-5 106	-2,6	+13 453	+6,5	-29 581	-13,4
Crédit intérieur global	666 963	+3 221	+0,5	+36 025	+5,7	+46 848	+8,9	+90 978	+15,8
dont: . Créances sur l'État	(87 067)	(+6 212)	(+7,7)	(+6 446)	(+8,0)	(-10 729)	(-13,4)	(+18 025)	(+26,1)
. Concours à l'économie	(565 315)	(-2 991)	(-0,5)	(+29 115)	(+5,4)	(+56 714)	(+13,0)	(+72 316)	(+14,7)
A déduire: Ressources non monétaires ⁽⁸⁾	86 902	+4 157	+5,0	+3 296	+3,9	+13 262	+20,6	+9 337	+12,0
Crédit intérieur à caractère monétaire	580 061	-936	-0,2	+32 729	+6,0	+33 586	+7,2	+81 641	+16,4

Note méthodologique :

Les agrégats de monnaie et de placements liquides permettent d'évaluer la capacité de dépense des agents économiques résidents.

Ils comprennent les moyens de paiement au sens strict (M1) et la quasi-monnaie (M3-M1) détenus par les ménages et les entreprises non financières ainsi que leurs placements financiers liquides (PL), c'est à dire ceux qui peuvent aisément être convertis en moyens de paiement sans risque important de perte en capital. Les agrégats PL sont classés par ordre de proximité décroissante avec la monnaie.

Appréhendées à l'actif du bilan du système bancaire, les contreparties sont calculées par référence à l'agrégat M3 et renseignent sur les sources de création monétaire, lesquelles sont d'origine externe (avoirs extérieurs nets) et interne (crédit intérieur à caractère monétaire). Le crédit intérieur à caractère monétaire est composé des créances du système bancaire sur l'État et sur l'économie, déduction faite des ressources à caractère non monétaire (voir renvoi 8 ci-dessous).

Renvoi :

(1) L'agrégat M 1 est constitué de la monnaie fiduciaire (billets et pièces en circulation) et de la monnaie scripturale (dépôts à vue).

(2) L'agrégat M 2 comprend, en plus de M 1, les placements à vue sous forme de comptes sur carnets.

(3) L'agrégat M 3 est composé, en plus de M 2, de placements à terme effectués auprès du système bancaire sous forme de comptes et bons à échéance fixe et de certificats de dépôt.

(4) L'agrégat PL1 est constitué des titres de créances négociables, autres que les certificats de dépôt inclus dans M 3 (Bons du Trésor négociables, bons des sociétés de financement et billets de trésorerie) ainsi que des titres émis par les OPCVM contractuels.

(5) L'agrégat PL 2 est constitué des titres émis par les OPCVM monétaires.

(6) L'agrégat PL 3 est constitué des titres émis par les OPCVM obligations (court, moyen et long terme).

(7) L'agrégat PL 4 est constitué des titres émis par les OPCVM actions et diversifiés

(8) Les ressources non monétaires comprennent les emprunts des banques (à l'exclusion de ceux contractés auprès des autres banques et de Bank Al-Maghrib), leurs provisions ainsi que l'excédent des fonds propres et assimilés du système bancaire sur le total de ses immobilisations, de ses titres de participation et emplois assimilés

(*) Situation provisoire, les données sont mises à jour au niveau de la version dynamique à l'adresse suivante: www.bkam.ma

AGRÉGATS DE MONNAIE ⁽¹⁾

AOÛT 2009

<i>Encours de fin de mois en millions de dirhams</i>	Décembre 2007	Août 2008	Décembre 2008	Juin 2009	Juillet 2009	Août 2009
Monnaie fiduciaire						
. Billets mis en circulation par Bank Al-Maghrib	123 593	130 960	132 692	133 365	139 095	139 466
. Monnaies divisionnaires mises en circulation par Bank Al-Maghrib	1 941	2 024	2 080	2 098	2 122	2 154
Billets et monnaies mis en circulation par Bank Al-Maghrib	125 534	132 984	134 772	135 463	141 217	141 620
<i>A déduire : encaisses des banques et des comptables publics</i>	5 690	7 266	6 895	6 331	6 768**	6 904**
Sous total (I)	119 844	125 718	127 877	129 132	134 449	134 716
Monnaie scripturale						
. Comptes créditeurs à vue auprès de Bank Al-Maghrib	1 789	3 243	2 403	4 365	3 983	3 958
. Comptes créditeurs à vue auprès des banques	316 252	323 579	340 194	334 827	341 029	341 859
. Comptes créditeurs à vue auprès du Service des chèques postaux	4 016	4 880	5 366	5 741	5 832*	5 832**
. Comptes créditeurs à vue auprès du Trésor	5 686**	5 686**	5 686**	5 686**	5 686**	5 686**
Sous total (II)	327 743	337 388	353 649	350 619	356 530	357 335
TOTAL M1 (I+II)	447 587	463 106	481 526	479 751	490 979	492 051
Placements à vue (M 2 - M1)						
. Comptes d'épargne auprès des banques	58 967	63 089	65 251	68 038	68 747	69 424
. Comptes sur livrets auprès de la Caisse d'épargne nationale (C.E.N.)	13 081	13 944	14 117	14 581*	14 581**	14 581**
Sous total (III)	72 048	77 033	79 368	82 619	83 328	84 005
TOTAL M 2 (I+II+III)	519 635	540 139	560 894	562 370	574 307	576 056
Placements à terme (M 3 - M 2)						
. Certificats de dépôt ⁽¹⁾	1 107	509	501	484	484	484
. Comptes à terme et bons à échéance fixe	124 023	149 573	153 273	162 567	160 114	158 008
Sous total (IV)	125 130	150 082	153 774	163 051	160 598	158 492
TOTAL M 3 (I+II+III+IV)	644 765	690 221	714 668	725 421	734 905	734 548

(1) Souscriptions des entreprises non financières et des particuliers

(*) Chiffre révisé

(**) Chiffre provisoire

AGRÉGATS DE PLACEMENTS LIQUIDES ⁽¹⁾

AOÛT 2009

<i>Encours de fin de mois en millions de dirhams</i>	Décembre 2007	Août 2008	Décembre 2008	Juin 2009	Juillet 2009	Août 2009
PL 1						
. Bons du Trésor négociables	620	566	365	1 234	254*	254**
. Billets de trésorerie	-	-	405	405	405	405
. Bons émis par les sociétés de financement	97	55	30	30	30	30
. Titres émis par les OPCVM contractuels ⁽²⁾	-	-	225	233	234*	234**
Total PL1	717	621	1 025	1 902	923	923
PL 2						
. Titres émis par les OPCVM monétaires	19 412	23 211	20 512	19 619	17 854*	17 854**
Total PL2	19 412	23 211	20 512	19 619	17 854	17 854
PL 3						
. Titres émis par les OPCVM obligations court moyen et long terme	22 642	18 766	16 526	21 074	22 132*	22 132**
Total PL3	22 642	18 766	16 526	21 074	22 132	22 132
PL 4						
. Titres émis par les OPCVM actions et les OPCVM diversifiés	7 966	9 127	4 804	4 714	4 551*	4 551**
Total PL4	7 966	9 127	4 804	4 714	4 551	4 551
TOTAL PL	50 737	51 725	42 867	47 309	45 460	45 460

(1) *Souscriptions des entreprises non financières et des particuliers.*

(2) *D'après l'article 5 de l'arrêté du ministre des finances et de la privatisation n° 1670-07 du 24/08/2007, les « OPCVM contractuels » sont les OPCVM dont l'engagement de l'établissement de gestion du fonds commun de placement ou de la société d'investissement à capital variable, selon le cas, porte contractuellement sur un résultat concret exprimé en termes de performance et/ou de garantie en montant investi par le souscripteur. En contrepartie de cette garantie, l'établissement de gestion du fonds commun de placement ou la société d'investissement à capital variable peut exiger du souscripteur, des engagements portant sur le montant investi et/ou la durée de détention des titres de l'OPCVM par ce dernier.*

(**) *Chiffre provisoire*

(*) *Chiffre révisé*

CONTREPARTIES DE M 3

AOÛT 2009

<i>Encours de fin de mois en millions de dirhams</i>	Décembre 2007	Août 2008	Décembre 2008	Juin 2009	Juillet 2009	Août 2009
AVOIRS EXTÉRIEURS NETS ⁽¹⁾						
. Avoirs extérieurs nets de Bank Al-Maghrib	187 284*	198 182*	180 797*	171 539*	173 288*	175 658
. Avoirs extérieurs nets des banques	20 192	22 746	15 656	15 630	15 562	15 689
TOTAL (I)	207 476	220 928	196 453	187 169	188 850	191 347
CRÉDIT INTÉRIEUR GLOBAL						
A. Créances sur l'État ⁽¹⁾						
. Créances de Bank Al-Maghrib	-3 421	-9 833	-1 260	-5 422	-4 291	-4 554
. Créances des banques	73 490	68 309	70 829	74 287	73 628	80 103
. Créances des entreprises non financières et des particuliers ⁽²⁾	9 702**	10 566**	11 052**	11 427**	11 518**	11 518**
Sous total (A)	79 771	69 042	80 621	80 292	80 855	87 067
B. Concours à l'économie ⁽¹⁾						
. Crédits de Bank Al-Maghrib	6 820	6 405	6 404	6 052	6 048	6 043
. Concours des banques ⁽³⁾	429 465	486 594	529 796	554 142	562 258	559 272
Sous total (B)	436 285	492 999	536 200	560 194	568 306	565 315
C. Contrepartie des avoirs en compte sur livrets auprès de la caisse d'épargne nationale ⁽⁴⁾	13 081	13 944	14 117	14 581*	14 581**	14 581**
TOTAL (A + B + C)	529 137	575 985	630 938	655 067	663 742	666 963
A déduire : . Ressources à caractère non monétaire	64 303	77 565	83 606	87 160	82 745	86 902
. Emprunts contractés par les banques ⁽⁵⁾	10 771	15 329	17 012	17 876	14 116	18 116
. Provisions constituées par les banques	30 143	30 310	29 841	28 700	27 908	28 053
. Fonds propres nets de Bank Al-Maghrib et des banques ⁽⁶⁾	23 389	31 926	36 753	40 584	40 721	40 733
CRÉDIT INTÉRIEUR À CARACTÈRE MONÉTAIRE (II)	464 834	498 420	547 332	567 907	580 997	580 061
TOTAL DES CONTREPARTIES (I+ II)	672 310	719 348	743 785	755 076	769 847	771 408
Solde des éléments divers ⁽⁷⁾	-27 545	-29 127	-29 117	-29 655	-34 942	-36 860
Pour mémoire : Agrégat M 3	644 765	690 221	714 668	725 421	734 905	734 548

(1) Voir le détail des composantes des avoirs extérieurs nets, des créances sur l'État et des concours à l'économie dans les tableaux ci-après.

(2) Contrepartie des dépôts auprès de la Trésorerie générale du royaume et du Service des chèques postaux recensés dans la monnaie scripturale.

(3) Y compris les crédits accordés aux établissements publics.

(4) Les ressources collectées par la Caisse d'épargne nationale (C.E.N.) sont déposées auprès de la Caisse de dépôt et de gestion (C.D.G). Elles ne peuvent faire l'objet d'une répartition entre les créances sur l'État et les concours à l'économie.

(5) Emprunts intérieurs et extérieurs contractés par les banques (voir tableau des emplois et ressources des banques).

(6) Excédent des fonds propres et assimilés sur le total des immobilisations et du portefeuille de titres de participation.

(7) Ecart entre les éléments du passif et d'actif du système bancaire non retenus respectivement dans la masse monétaire au sens large et ses contreparties.

(*) Chiffre révisé

(**) Chiffre provisoire

AVOIRS EXTÉRIEURS NETS

AOÛT 2009

<i>Encours de fin de mois en millions de dirhams</i>	Décembre 2007	Août 2008	Décembre 2008	Juin 2009	Juillet 2009	Août 2009
A. Avoirs extérieurs bruts de Bank Al-Maghrib						
. Avoirs en or	4 571	4 571	4 962	5 332	5 302	5 360
. Avoirs en devises convertibles	184 961	196 052	178 351	168 868	170 756	173 098
. Avoirs en D.T.S	246	195	156	154	154	154
. Souscription au F.M.I - Tranche de réserve	1 042	1 029	1 055	1 060	1 060	1 059
Sous total	190 820	201 847	184 524	175 414	177 272	179 671
B. Engagements extérieurs de Bank Al-Maghrib						
. Comptes des organismes internationaux	193	178	184	195	192	189
. Allocations de droits de tirage spéciaux ⁽¹⁾	1 043	1 038	1 069	1 064	1 063	1 062
. Autres engagements	2 300	2 449	2 474	2 616	2 729	2 762
Sous total	3 536	3 665	3 727	3 875	3 984	4 013
I. Total des avoirs extérieurs nets de Bank Al-Maghrib (A - B)	187 284	198 182	180 797	171 539	173 288	175 658
C. Avoirs extérieurs bruts des banques⁽²⁾	25 479	27 825	21 156	21 066	22 059	21 193
D. Engagements extérieurs des banques⁽³⁾	5 287	5 079	5 500	5 436	6 497	5 504
II. Total des avoirs extérieurs nets des banques (C - D)	20 192	22 746	15 656	15 630	15 562	15 689
TOTAL DES AVOIRS EXTÉRIEURS NETS (I + II)	207 476	220 928	196 453	187 169	188 850	191 347

(1) Les allocations de droits de tirage spéciaux ont été reclassées au niveau des engagements extérieurs. Ce changement de comptabilisation vise à harmoniser les statistiques monétaires avec la méthodologie préconisée par la 6ème édition du Manuel de la balance des paiements.

(2) Il s'agit des avoirs en devises des banques et de leurs dépôts en devises chez leurs correspondants étrangers. Les dépôts des banques en devises auprès de Bank Al-Maghrib, qui constituent des créances sur un établissement résident, sont exclus de leurs avoirs extérieurs.

(3) Il s'agit essentiellement des comptes créditeurs des correspondants étrangers auprès des banques et des comptes créditeurs à vue et à terme des non résidents.

CRÉANCES NETTES SUR L'ÉTAT

AOÛT 2009

<i>Encours de fin de mois en millions de dirhams</i>	Décembre 2007	Août 2008	Décembre 2008	Juin 2009	Juillet 2009	Août 2009
I. Créances de Bank Al-Maghrib						
A. Créances propres de Bank Al-Maghrib						
. Facilités de caisse ⁽¹⁾	-	-	-	-	-	-
Total brut	-	-	-	-	-	-
A déduire :						
. Billets et monnaies détenus par les comptables publics	202	188	214	265	265 ^{**}	265 ^{**}
. Comptes courants du Trésor et du FHADES	8 748	12 713	4 115	6 173	5 045	5 310
Total net	-8 950	-12 901	-4 329	-6 438	-5 310	-5 575
B. Bons du Trésor acquis sur le marché secondaire	5 529	3 068	3 069	1 016	1 019	1 021
Sous total (I)	-3 421	-9 833	-1 260	-5 422	-4 291	-4 554
II. Créances des banques						
. Portefeuille d'effets publics	73 232	67 918	70 663	74 043	73 121	79 808
. Dépôts des banques auprès du Trésor et du Service des chèques postaux	258	391	166	244	507	295
Sous total (II)	73 490	68 309	70 829	74 287	73 628	80 103
III. Créances des entreprises non financières et des particuliers						
. Contrepartie des dépôts auprès du Trésor et du Service des chèques postaux	9 702 ^{**}	10 566 ^{**}	11 052 ^{**}	11 427 ^{**}	11 518 ^{**}	11 518 ^{**}
Sous total (III)	9 702	10 566	11 052	11 427	11 518	11 518
TOTAL DES CRÉANCES NETTES SUR L'ÉTAT (I+II+III)	79 771	69 042	80 621	80 292	80 855	87 067

(1) L'article 27 du Statut de Bank Al-Maghrib, entré en vigueur en février 2006, stipule que la Banque centrale ne peut accorder des concours financiers à l'Etat que sous forme d'une facilité de caisse limitée à 5% des recettes fiscales réalisées l'exercice précédent, rémunérée au taux de base de refinancement des banques, et dont la durée d'utilisation ne peut excéder 120 jours, consécutifs ou non, au cours d'une année budgétaire.

(**) Chiffre provisoire

CONCOURS A L'ÉCONOMIE

AOÛT 2009

<i>Encours de fin de mois en millions de dirhams</i>	Décembre 2007	Août 2008	Décembre 2008	Juin 2009	Juillet 2009	Août 2009
RÉPARTITION PAR OBJET ÉCONOMIQUE						
A. Crédits accordés aux entreprises et aux particuliers ⁽¹⁾	380 553	433 619	467 736	492 772	500 979	499 416
. Comptes débiteurs et crédits de trésorerie	115 896	135 883	141 451	142 575	147 728	144 270
. Crédits à l'équipement	81 401	89 540	96 888	110 880	111 971	113 375
. Crédits immobiliers	119 865	142 953	152 811	164 249	166 755	167 231
. Crédits à la consommation	19 654	23 817	25 086	28 124	28 727	28 996
. Créances diverses sur la clientèle	10 426	10 515	20 324	17 127	15 914	15 381
. Créances en souffrance ⁽²⁾	33 311	30 911	31 176	29 817	29 884	30 163
B. Concours aux sociétés de financement	43 064	46 969	52 232	54 108	52 466	52 753
. Crédits	42 023	46 019	51 580	53 638	51 986	52 273
. Bons des sociétés de financement détenus par les banques	1 041	950	652	470	480	480
C. Portefeuille de titres des banques ⁽³⁾	5 848	6 006	9 828	7 262	8 813	7 103
I- Total des concours des banques (A + B + C)	429 465	486 594	529 796	554 142	562 258	559 272
II- Crédits de Bank Al-Maghrib	6 820	6 405	6 404	6 052	6 048	6 043
TOTAL (I + II)	436 285	492 999	536 200	560 194	568 306	565 315
RÉPARTITION PAR UNITÉ INSTITUTIONNELLE						
. Collectivités locales	5 890	6 709	7 227	7 827	7 930	7 997
. Autres Sociétés Financières	51 592	52 794	58 515	59 791	57 616	57 959
. Sociétés non financières publiques	15 120	19 961	27 829	26 925	28 986	26 989
. Autres sociétés non financières	236 646	269 211	296 480	307 122 [*]	315 097	308 266
. Autres secteurs	127 037	144 324	146 149	158 529 [*]	158 677	164 104
TOTAL	436 285	492 999	536 200	560 194	568 306	565 315

(1) Y compris les crédits accordés aux établissements publics.

(2) Créances pré-douteuses, créances douteuses et créances compromises, non compris les agios réservés.

(3) Souscriptions des banques aux titres autres que les fonds d'Etat et autres que les titres émis par le secteur bancaire.

(*) Chiffre révisé

SITUATION COMPTABLE DE BANK AL-MAGHRIB

AOÛT 2009

<i>Encours de fin de mois en millions de dirhams</i>	Décembre 2007	Août 2008	Décembre 2008	Juin 2009	Juillet 2009	Août 2009
ACTIF						
Avoirs extérieurs	190 820	201 847	184 524	175 414	177 272	179 671
Concours financiers à l'État	-	-	-	-	-	-
. Facilités de caisse	-	-	-	-	-	-
Opérations de crédit	12 533	18 309	25 025	28 519	26 982	27 349
. Créances sur les banques	5 002	10 004	15 010	19 011	20 002	20 010
. Avances	6 820	6 405	6 404	6 052	6 048	6 043
. Autres	711	1 900	3 611	3 456	932	1 296
Bons du Trésor acquis sur le marché secondaire	5 529	3 068	3 069	1 016	1 019	1 021
Emploi du capital et des réserves	2 664	2 806	2 853	3 009	3 051	3 090
Divers	2 541	2 281	3 138	2 253	2 255	2 243
TOTAL	214 087	228 311	218 609	210 211	210 579	213 374
PASSIF						
Billets et monnaies en circulation	125 534	132 984	134 772	135 463	141 217	141 620
Engagements envers l'extérieur	3 536*	3 665*	3 727*	3 875*	3 984*	4 013
Dépôts et autres engagements	65 484	74 440	59 603	52 932	48 391	50 205
. Comptes courants du Trésor et du FHADES	8 748	12 713	4 115	6 173	5 045	5 310
. Dépôts et engagements envers les banques	55 073	58 905	53 334	42 582	39 501	41 127
dont : Comptes courants des banques	(53 679)	(58 402)	(52 946)	(42 220)	(39 159)	(40 817)
Reprises de liquidités et facilités de dépôt à 24 heures	-	-	-	-	-	-
. Autres engagements	1 663	2 822	2 154	4 177	3 845	3 768
Capital et réserves	5 507	5 515	5 515	5 521	5 521	5 521
Divers	14 026	11 707	14 992	12 420	11 466	12 015
TOTAL	214 087	228 311	218 609	210 211	210 579	213 374

(*) Chiffre révisé

EMPLOIS ET RESSOURCES DE L'ENSEMBLE DES BANQUES

AOÛT 2009

<i>Encours de fin de mois en millions de dirhams</i>	Décembre 2007	Août 2008	Décembre 2008	Juin 2009	Juillet 2009	Août 2009
EMPLOIS						
. Valeurs en caisse et avoirs liquides	67 784	68 206	62 715	53 470	49 544	49 460
dont : . Billets étrangers et chèques en devises	(664)	(835)	(504)	(411)	(1 022)	(742)
. Dépôts en dirhams auprès de Bank Al-Maghrib	(59 354)	(58 709)	(54 416)	(45 566)	(40 490)	(40 050)
. Dépôts auprès du Trésor et du Service des chèques postaux	(258)	(391)	(166)	(244)	(507)	(295)
. Avoirs auprès des banques et prêts aux banques	13 554	14 486	11 572	12 417	16 597	16 454
. Correspondants étrangers et assimilés	24 815	26 990	20 652	20 655	21 037	20 451
. Portefeuille de bons du Trésor	73 232	67 918	70 663	74 043	73 121	79 808
. Crédits à l'économie ⁽¹⁾	422 576	479 638	519 317	546 410	552 966	551 689
. Portefeuille de titres autres que les fonds d'État	12 131	10 542	14 245	10 770	12 710	10 941
. Certificats de dépôt acquis par les banques	2 808	1 792	2 003	1 345	1 740	1 694
. Bons et obligations des ex OFS souscrits par les banques	2 434	1 794	1 762	1 693	1 677	1 664
. Bons des sociétés de financement détenus par les banques	1 041	950	652	470	480	480
. Titres émis par les entreprises non bancaires	5 848	6 006	9 828	7 262	8 813	7 103
. Portefeuille de titres de participation et emplois et emplois assimilés	13 576	15 156	17 290	24 167	25 072	25 022
. Immobilisations	14 927	15 255	15 881	15 919	16 126	16 146
. Excédent des emplois divers sur les ressources diverses	-	-	-	-	-	-
TOTAL DES EMPLOIS	642 595	698 191	732 335	757 851	767 173	769 971
RESSOURCES						
. Comptes créditeurs à vue de la clientèle	316 252	323 579	340 194	334 827	341 029	341 859
. Comptes de chèques	206 553	217 951	218 583	222 732	224 180	224 677
dont : Comptes de chèques des marocains résidant à l'étranger	(68 206)	(75 085)	(73 522)	(76 908)	(78 467)	(78 941)
. Comptes courants	88 902	82 972	90 561	82 242	86 183	87 413
. Autres dépôts	20 797	22 656	31 050	29 853	30 666	29 769
. Comptes d'épargne	58 967	63 089	65 251	68 038	68 747	69 424
. Comptes à terme et bons à échéance fixe	124 023	149 573	153 273	162 567	160 114	158 008
. Certificats de dépôt	12 449	22 723	26 996	30 657	30 257	30 577
dont : Souscriptions des entreprises non financières et des particuliers	(1 107)	(509)	(501)	(484)	(484)	(484)
. Comptes créditeurs à vue et à terme en devises non résidents	836	799	843	982	1 056	938
. Engagements des banques envers les autres banques	23 117	28 058	20 395	17 336	21 170	19 530
. Emprunts nets auprès des organismes financiers ⁽²⁾	-3 326	-9 895	-12 508	-14 408	-17 532	-13 749
. Correspondants étrangers et assimilés	4 451	4 280	4 657	4 454	5 441	4 566
. Emprunts obligataires en dirhams	2 392	1 783	1 592	1 435	1 426	1 401
. Emprunts extérieurs à long terme	3 171	3 019	3 436	2 021	2 189	2 065
. Recours auprès de Bank Al-Maghrib	5 002	10 004	15 010	19 011	20 002	20 010
. Provisions	30 143	30 310	29 841	28 700	27 908	28 053
. Fonds propres	49 049	59 628	67 262	78 158	79 449	79 470
. Excédent des ressources diverses sur les emplois divers	16 069	11 241	16 093	24 073	25 917	27 819
TOTAL DES RESSOURCES	642 595	698 191	732 335	757 851	767 173	769 971

(1) Y compris les crédits accordés aux sociétés de financement et aux établissements publics

(2) Y compris les opérations de pensions avec les O.P.C.V.M.

ÉVOLUTION DES AGRÉGATS DE MONNAIE ET DE PLACEMENTS LIQUIDES

AOÛT 2009

En millions de dirhams	Encours					Variations							
	Décembre 2007	Août 2008	Décembre 2008	Juillet 2009	Août 2009	1 mois 2009		8 mois 2009		8 mois 2008		12 mois	
						Août 09 / Juil. 09		Août 09 / Dec 08		Août 08 / Dec 07		Août 09 /Août 08	
						MDH	%	MDH	%	MDH	%	MDH	%
Monnaie fiduciaire	119 844	125 718	127 877	134 449	134 716	+267	+0,2	+6 839	+5,3	+5 874	+4,9	+8 998	+7,2
Monnaie scripturale	327 743	337 388	353 649	356 530	357 335	+805	+0,2	+3 686	+1,0	+9 645	+2,9	+19 947	+5,9
Comptes créditeurs à vue auprès :													
. de Bank Al -Maghrib	1 789	3 243	2 403	3 983	3 958	-25	-0,6	+1 555	+64,7	+1 454	+81,3	+715	+22,0
. des banques dont :	316 252	323 579	340 194	341 029	341 859	+830	+0,2	+1 665	+0,5	+7 327	+2,3	+18 280	+5,6
.. Comptes de chèques	206 553	217 951	218 583	224 180	224 677	+497	+0,2	+6 094	+2,8	+11 398	+5,5	+6 726	+3,1
(Comptes de chèques des marocains résidant à l'étranger)	(68 206)	(75 085)	(73 522)	(78 467)	(78 941)	(+474)	(+0,6)	(+5 419)	(+7,4)	(+6 879)	(+10,1)	(+3 856)	(+5,1)
.. Comptes courants	88 902	82 972	90 561	86 183	87 413	+1 230	+1,4	-3 148	-3,5	-5 930	-6,7	+4 441	+5,4
. du Trésor et du Service des chèques postaux	9 702	10 566	11 052	11 518	11 518	-	-	+466	+4,2	+864	+8,9	+952	+9,0
TOTAL M 1	447 587	463 106	481 526	490 979	492 051	+1 072	+0,2	+10 525	+2,2	+15 519	+3,5	+28 945	+6,3
Placements à vue (M 2- M 1)	72 048	77 033	79 368	83 328	84 005	+677	+0,8	+4 637	+5,8	+4 985	+6,9	+6 972	+9,1
. Comptes d'épargne auprès des banques	58 967	63 089	65 251	68 747	69 424	+677	+1,0	+4 173	+6,4	+4 122	+7,0	+6 335	+10,0
. Comptes sur livrets auprès de la C.E.N.	13 081	13 944	14 117	14 581	14 581	-	-	+464	+3,3	+863	+6,6	+637	+4,6
TOTAL M 2	519 635	540 139	560 894	574 307	576 056	+1 749	+0,3	+15 162	+2,7	+20 504	+3,9	+35 917	+6,6
Placements à terme (M3 - M2)	125 130	150 082	153 774	160 598	158 492	-2 106	-1,3	+4 718	+3,1	+24 952	+19,9	+8 410	+5,6
. Certificats de dépôt	1 107	509	501	484	484	-	-	-17	-3,4	-598	-54,0	-25	-4,9
. Comptes et bons à échéance fixe auprès des banques	124 023	149 573	153 273	160 114	158 008	-2 106	-1,3	+4 735	+3,1	+25 550	+20,6	+8 435	+5,6
TOTAL M3	644 765	690 221	714 668	734 905	734 548	-357	-0,0	+19 880	+2,8	+45 456	+7,1	+44 327	+6,4
PL 1	717	621	1 025	923	923	-	-	-102	-10	-96	-13	+302	+48,6
PL 2	19 412	23 211	20 512	17 854	17 854	-	-	-2 658	-13,0	+3 799	+19,6	-5 357	-23,1
PL 3	22 642	18 766	16 526	22 132	22 132	-	-	+5 606	+33,9	-3 876	-17,1	+3 366	+17,9
PL 4	7 966	9 127	4 804	4 551	4 551	-	-	-253	-5,3	+1 161	+14,6	-4 576	-50,1
TOTAL PL	50 737	51 725	42 867	45 460	45 460	-	-	+2 593	+6,0	+988	+1,9	-6 265	-12,1

**ÉVOLUTION DES CONTREPARTIES DE M3
AOÛT 2009**

En millions de dirhams	Encours					Variations							
	Décembre 2007	Août 2008	Décembre 2008	Juillet 2009	Août 2009	1 mois 2009		8 mois 2009		8 mois 2008		12 mois	
						Août 09 / Juil. 09		Août 09 / Dec 08		Août 08 / Dec 07		Août 09 /Août 08	
						M DH	%	M DH	%	M DH	%	M DH	%
Avoirs extérieurs nets													
. de Bank Al-Maghrif	187 284	198 182	180 797	173 288	175 658	+2 370	+1,4	-5 139	-2,8	+10 899	+5,8	-22 524	-11,4
. des banques	20 192	22 746	15 656	15 562	15 689	+127	+0,8	+33	+0,2	+2 554	+12,6	-7 057	-31,0
Total (I)	207 476	220 928	196 453	188 850	191 347	+2 497	+1,3	-5 106	-2,6	+13 453	+6,5	-29 581	-13,4
Crédit intérieur global													
A/ Créances sur l'État	79 771	69 042	80 621	80 855	87 067	+6 212	+7,7	+6 446	+8,0	-10 729	-13,4	+18 025	+26,1
. Créances nettes de Bank Al-Maghrif	-3 421	-9 833	-1 260	-4 291	-4 554	-263	+6,1	-3 294	+261,4	-6 412	+187,4	+5 279	-53,7
. Créances des banques	73 490	68 309	70 829	73 628	80 103	+6 475	+8,8	+9 274	+13,1	-5 181	-7,0	+11 794	+17,3
. Créances des particuliers et des entreprises non financières	9 702	10 566	11 052	11 518	11 518	-	-	+466	+4,2	+864	+8,9	+952	+9,0
B/ Concours à l'économie	436 285	492 999	536 200	568 306	565 315	-2 991	-0,5	+29 115	+5,4	+56 714	+13,0	+72 316	+14,7
. Crédits de Bank Al-Maghrif	6 820	6 405	6 404	6 048	6 043	-5	-0,1	-361	-5,6	-415	-6,1	-362	-5,7
. Concours des banques	429 465	486 594	529 796	562 258	559 272	-2 986	-0,5	+29 476	+5,6	+57 129	+13,3	+72 678	+14,9
C/ Contrepartie des avoirs en comptes sur livrets auprès de la C.E.N.	13 081	13 944	14 117	14 581	14 581	-	-	+464	+3,3	+863	+6,6	+637	+4,6
Crédit intérieur global (A+B+C)	529 137	575 985	630 938	663 742	666 963	+3 221	+0,5	+36 025	+5,7	+46 848	+8,9	+90 978	+15,8
A déduire : Ressources à caractère non monétaire	64 303	77 565	83 606	82 745	86 902	+4 157	+5,0	+3 296	+3,9	+13 262	+20,6	+9 337	+12,0
Total du crédit intérieur à caractère monétaire (II)	464 834	498 420	547 332	580 997	580 061	-936	-0,2	+32 729	+6,0	+33 586	+7,2	+81 641	+16,4
Total des contreparties de M3 (I+II)	672 310	719 348	743 785	769 847	771 408	+1 561	+0,2	+27 623	+3,7	+47 039	+7,0	+52 060	+7,2
Balance des éléments divers	-27 545	-29 127	-29 117	-34 942	-36 860	-1 918		-7 743		-1 583		-7 733	
Pour mémoire : Agrégat M3	644 765	690 221	714 668	734 905	734 548	-357	-0,0	+19 880	+2,8	+45 456	+7,1	+44 327	+6,4

BANK AL-MAGHRIB

Direction des Etudes et des Relations Internationales

Adresse postale : 277, Avenue Mohammed V - B.P. 445 - Rabat

Téléphone : (212) 5-37-70-66-45

Fax : (212) 5-37-20-67-68

Email : deri@bkam.ma

Web : <http://www.bkam.ma>

بنك المغرب

