



Sommaire

Agrégats de monnaie (M1, M2, M3)
Agrégats de placements liquides
(PL1, PL2, PL3, PL4)
Contreparties de M3
Tableaux des ressources et emplois de Bank
Al-Maghrib et des Banques

◆ STATISTIQUES MONÉTAIRES ◆

AOÛT 2008



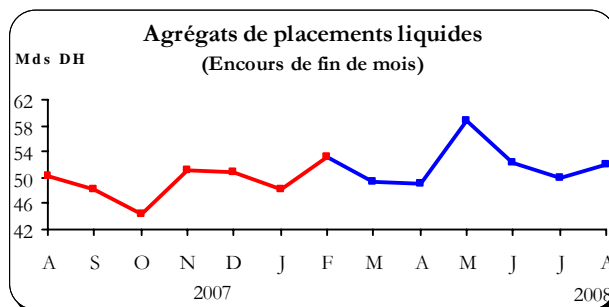
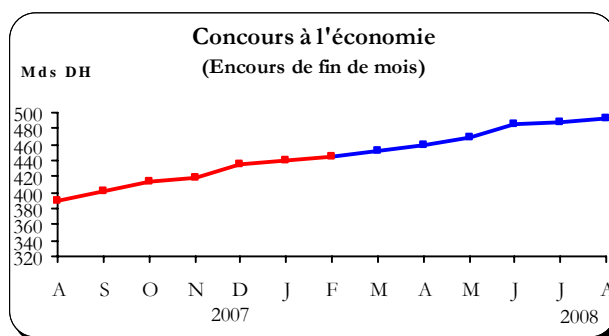
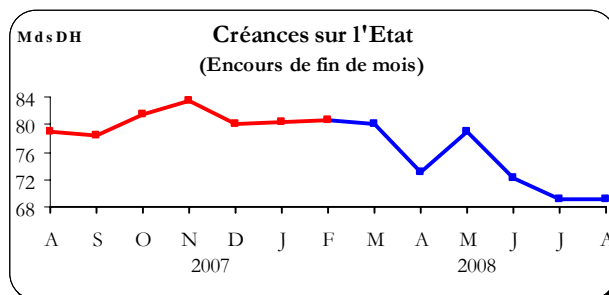
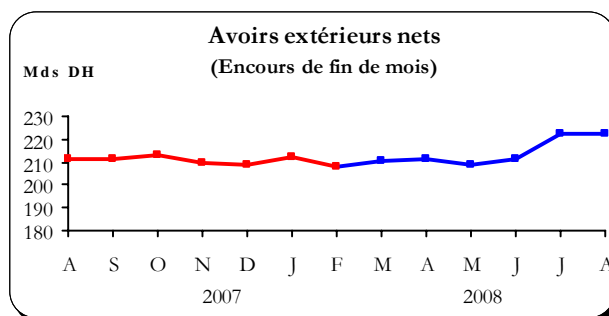
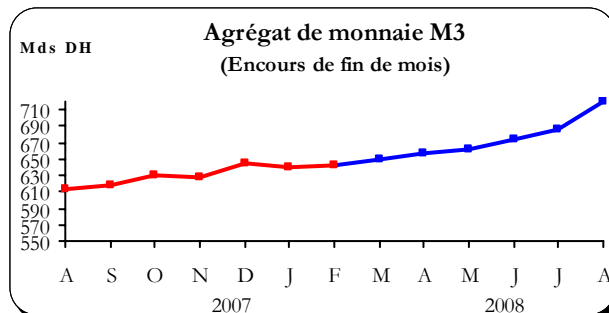
APERÇU SUR L'ÉVOLUTION MONÉTAIRE
AOÛT 2008

En août 2008, l'agrégat de monnaie M3 s'est inscrit en hausse de 0,3%, sous l'effet principalement de l'augmentation des crédits à l'économie de 0,9% et, dans une moindre mesure, de la progression des avoirs extérieurs nets de 0,2%, les créances nettes sur l'Etat ayant, en revanche, accusé une baisse de 1,2%. L'évolution de la masse monétaire s'est reflétée essentiellement au niveau de la circulation fiduciaire qui s'est accrue de 1,9%, les placements à vue et à terme ayant enregistré des progressions respectives de 1% et de 0,5%. Quant à la monnaie scripturale, elle a, en revanche, accusé une baisse de 0,6% d'un mois à l'autre. S'agissant des agrégats de placements liquides, ils ont marqué une expansion de 2,7%, attribuable principalement au renforcement des titres d'OPCVM monétaires de 12%.

Au terme des huit premiers mois de l'année 2008, les concours à l'économie ont enregistré une augmentation de 13%. En effet, les crédits immobiliers ont marqué une hausse de 23,8% et ceux à la consommation de 21,2%, tandis que les prêts de trésorerie et à l'équipement se sont accrues respectivement de 15% et de 10%. Pour leur part, les avoirs extérieurs nets ont progressé de 6,4%. En revanche, les créances nettes sur l'Etat ont accusé un repli de 14,5%, recouvrant une amélioration de la position nette du Trésor auprès de Bank Al-Maghrib de 6,4 milliards et une baisse de ses recours aux banques de 5,2 milliards de dirhams.

Cette évolution des sources de création monétaire s'est traduite par un accroissement de 6,9% de l'agrégat de monnaie M3. Les agrégats de placements liquides ont, pour leur part, progressé de 1,7%, sous l'effet essentiellement de l'augmentation des titres d'OPCVM monétaires et de ceux actions et diversifiés.

Sur une base annuelle, de fin août 2007 à fin août 2008, l'agrégat de monnaie M3 a enregistré une hausse de 12,5% au lieu de 17,7% entre août 2006 et août 2007. Au niveau des contreparties de M3, les avoirs extérieurs nets se sont accrues de 5,2% et les concours à l'économie de 26,2%, alors que les créances nettes sur l'Etat se sont inscrites en baisse de 13,4%. Pour leur part, les agrégats de placements liquides ont connu une hausse de 2,9% au lieu d'une baisse de 5% une année auparavant.



AGRÉGATS DE MONNAIE ET DE PLACEMENTS LIQUIDES

AOÛT 2008

	Encours à fin août-08 (en millions de dirhams)	Variations							
		1 mois 2008		8 mois 2008		8 mois 2007		12 mois	
		Août 08 / Juil. 08		Août 08 / Déc. 07		Août 07 / Déc. 06		Août 08 / Août 07	
		MDH	%	MDH	%	MDH	%	MDH	%
AGRÉGATS DE MONNAIE									
M1 ⁽¹⁾	462 764	307	0,1	14 983	3,3	50 219	13,5	41 258	9,8
M2 - M1	76 875	750	1,0	4 827	6,7	4 694	7,2	7 104	10,2
M2 ⁽²⁾	539 639	1 057	0,2	19 810	3,8	54 913	12,6	48 362	9,8
M3 - M2	150 078	736	0,5	24 948	19,9	2 425	2,0	28 492	23,4
M3 ⁽³⁾	689 717	1 793	0,3	44 758	6,9	57 338	10,3	76 854	12,5

AGRÉGATS DE PLACEMENTS LIQUIDES									
PL 1 ⁽⁴⁾	509	-27	-5,0	-208	-29,0	-3 638	-83,7	-200	-28,2
PL 2 ⁽⁵⁾	23 211	2 486	12,0	3 799	19,6	2 697	23,1	8 828	61,4
PL 3 ⁽⁶⁾	18 766	-888	-4,5	-3 876	-17,1	-9 672	-26,9	-7 504	-28,6
PL 4 ⁽⁷⁾	9 127	-235	-2,5	1 161	14,6	2 935	50,1	338	3,8
Total PL	51 613	1 336	2,7	876	1,7	-7 678	-13,3	1 462	2,9

CONTREPARTIES DE M3									
Avoirs extérieurs nets	221 966	377	0,2	13 447	6,4	20 283	10,6	10 915	5,2
Crédit intérieur global	575 485	3 462	0,6	46 154	8,7	53 349	12,4	93 181	19,3
dont: . Créances sur l'État	(68 700)	(-863)	(-1,2)	(-11 265)	(-14,1)	(1 312)	(1,7)	(-10 268)	(-13,0)
. Concours à l'économie	(492 999)	(4 325)	(0,9)	(56 714)	(13,0)	(50 956)	(15,0)	(102 446)	(26,2)
<i>A déduire: Ressources non monétaires⁽⁸⁾</i>	77 570	4 302	5,9	13 267	20,6	6 874	13,7	20 689	36,4
Crédit intérieur à caractère monétaire	497 915	-840	-0,2	32 887	7,1	46 475	12,3	72 492	17,0

Note méthodologique :

Les agrégats de monnaie et de placements liquides permettent d'évaluer la capacité de dépense des agents économiques résidents. Ils comprennent les moyens de paiement au sens strict (M1) et la quasi-monnaie (M3-M1) détenus par les ménages et les entreprises non financières ainsi que leurs placements financiers liquides (PL), c'est à dire ceux qui peuvent aisément être convertis en moyens de paiement sans risque important de perte en capital. Les agrégats PL sont classés par ordre de proximité décroissante avec la monnaie.

Appréhendées à l'actif du bilan du système bancaire, les contreparties sont calculées par référence à l'agrégat M3 et renseignent sur les sources de création monétaire, lesquelles sont d'origine externe (avoirs extérieurs nets) et interne (crédit intérieur à caractère monétaire). Le crédit intérieur à caractère monétaire est composé des créances du système bancaire sur l'État et sur l'économie, déduction faite des ressources à caractère non monétaire (voir renvoi 8 ci-dessous).

Renvoi :

- (1) L'agrégat M 1 est constitué de la monnaie fiduciaire (billets et pièces en circulation) et de la monnaie scripturale (dépôts à vue).
- (2) L'agrégat M 2 comprend, en plus de M 1, les placements à vue sous forme de comptes sur carnets.
- (3) L'agrégat M 3 est composé, en plus de M 2, de placements à terme effectués auprès du système bancaire sous forme de comptes et bons à échéance fixe et de certificats de dépôt.
- (4) L'agrégat PL1 est constitué des bons du Trésor à six mois émis dans le public et des titres de créances négociables, autres que les certificats de dépôt inclus dans M 3 (Bons du Trésor négociables, bons des sociétés de financement et billets de trésorerie) .
- (5) L' agrégat PL 2 est constitué des titres émis par les OPCVM monétaires.
- (6) L' agrégat PL 3 est constitué des titres émis par les OPCVM obligations (court, moyen et long terme).
- (7) L' agrégat PL 4 est constitué des titres émis par les OPCVM actions et diversifiés.
- (8) Les ressources non monétaires comprennent les emprunts des banques (à l'exclusion de ceux contractés auprès des autres banques et de Bank Al-Maghrib), leurs provisions ainsi que l'excédent des fonds propres du système bancaire sur le total de ses immobilisations, de ses titres de participation et emplois assimilés.

(*) Situation provisoire.

AGRÉGATS DE MONNAIE (1)

AOÛT 2008

Décembre 2006	Juillet 2007	Août 2007	<i>Encours de fin de mois en millions de dirhams</i>	Décembre 2007	Juillet 2008	Août 2008
112 407	116 653	120 163	. Billets mis en circulation par Bank Al-Maghrib	123 593	127 913	130 960
1 827	1 862	1 896	. Monnaies divisionnaires mises en circulation par Bank Al-Maghrib	1 941	1 998	2 024
114 234	118 515	122 059	Billets et monnaies mis en circulation par Bank Al-Maghrib	125 534	129 911	132 984
5 633	5 879	6 522	<i>A déduire: encaisses des banques et des comptables publics</i>	5 690	** 6 605	** 7 284
108 601	112 636	115 537	Sous total (I)	119 844	123 306	125 700
			Monnaie scripturale			
2 086	7 787	1 937	. Comptes créditeurs à vue auprès de Bank Al-Maghrib	1 789	3 456	3 243
251 412	295 750	294 136	. Comptes créditeurs à vue auprès des banques	316 252	325 453	323 579
3 502	4 249	4 210	. Comptes créditeurs à vue auprès du Service des chèques postaux	** 4 210	** 4 556	** 4 556
5 686	5 686	5 686	. Comptes créditeurs à vue auprès du Trésor	** 5 686	** 5 686	** 5 686
262 686	313 472	305 969	Sous total (II)	327 937	339 151	337 064
371 287	426 108	421 506	TOTAL M1 (I+II)	447 781	462 457	462 764
			Placements à vue (M 2 - M1)			
53 375	55 992	56 988	. Comptes d'épargne auprès des banques	58 967	62 339	63 089
11 702	12 658	12 783	. Comptes sur livrets auprès de la Caisse d'épargne nationale (C.E.N.)	* 13 081	** 13 786	** 13 786
65 077	68 650	69 771	Sous total (III)	72 048	76 125	76 875
436 364	494 758	491 277	TOTAL M 2 (I+II+III)	519 829	538 582	539 639
			Placements à terme (M 3 - M 2)			
430	486	486	. Certificats de dépôt ⁽²⁾	1 107	505	505
118 731	116 757	121 100	. Comptes à terme et bons à échéance fixe	124 023	148 837	149 573
119 161	117 243	121 586	Sous total (IV)	125 130	149 342	150 078
555 525	612 001	612 863	TOTAL M 3 (I+II+III+IV)	644 959	687 924	689 717

(1) A partir de décembre 2004, la situation comptable de Bank Al-Maghrib est élaborée sur la base du nouveau plan comptable .

(2) Souscriptions des entreprises non financières et des particuliers.

(*) Chiffre révisé.

(**) Chiffre reconduit.

AGRÉGATS DE PLACEMENTS LIQUIDES ⁽¹⁾

AOÛT 2008

Décembre 2006	Juillet 2007	Août 2007	<i>Encours de fin de mois en millions de dirhams</i>	Décembre 2007	Juillet 2008	Août 2008
			PL 1			
785	-	-	. Bons du Trésor à 6 mois	-	-	-
3 070	742	602	. Bons du Trésor négociables ⁽²⁾	620	454 *	454 **
-	-	-	. Billets de trésorerie	-	-	-
492	112	107	. Bons émis par les sociétés de financement	97	82	55
4 347	854	709	Total PL1...	717	536	509
			PL 2			
11 686	11 936	14 383	. Titres émis par les OPCVM monétaires ⁽³⁾	19 412	20 725 *	23 211
11 686	11 936	14 383	Total PL2...	19 412	20 725	23 211
			PL 3			
35 942	26 664	26 270	. Titres émis par les OPCVM obligations court moyen et long terme	22 642	19 654 *	18 766
35 942	26 664	26 270	Total PL3...	22 642	19 654	18 766
			PL 4			
5 854	7 880	8 789	. Titres émis par les OPCVM actions et les OPCVM diversifiés	7 966	9 362 *	9 127
5 854	7 880	8 789	Total PL4...	7 966	9 362	9 127
57 829	47 334	50 151	TOTAL PL	50 737	50 277	51 613

(1) Souscriptions des entreprises non financières et des particuliers.

(2) Encours des emprunts nationaux et des bons du Trésor émis par adjudication.

(3) D'après l'article 4 de l'arrêté du ministre des finances et de la privatisation n° 2062-04 du 6/12/2004, les "OPCVM monétaires" sont ceux dont la totalité de l'actif, hors titres "d'OPCVM monétaires" et liquidités, est en permanence investi en titres de créances.

De plus, au moins 50% de l'actif susvisé est en permanence investi en titres de créances de durée initiale ou résiduelle inférieure à un an.

(*) Chiffre révisé.

(**) Chiffre reconduit.

CONTREPARTIES DE M 3

AOÛT 2008

Décembre 2006	Juillet 2007	Août 2007	<i>Encours de fin de mois en millions de dirhams</i>	Décembre 2007	Juillet 2008	Août 2008
			AVOIRS EXTÉRIEURS NETS ⁽¹⁾			
173 980	184 729	193 954	. Avoirs extérieurs nets de Bank Al-Maghrib	188 327	193 257	199 220
16 788	21 034	17 097	. Avoirs extérieurs nets des banques	20 192	28 332	22 746
190 768	205 763	211 051	TOTAL (I)	208 519	221 589	221 966
			CRÉDIT INTÉRIEUR GLOBAL			
			A. Créances sur l'État ⁽¹⁾			
-8 791	-9 874	-10 878	. Créances de Bank Al-Maghrib	-3 421	-9 054	-9 851
77 259 **	80 715 **	79 950 **	. Créances des banques	73 490 **	68 375 **	68 309 **
9 188	9 935	9 896	. Créances des entreprises non financières et des particuliers ⁽²⁾	9 896	10 242	10 242
77 656	80 776	78 968	Sous total (A)	79 965	69 563	68 700
			B. Concours à l'économie ⁽¹⁾			
7 516	6 835	6 832	. Crédits de Bank Al-Maghrib	6 820	6 405	6 405
332 081	383 958	383 721	. Concours des banques ⁽³⁾	429 465	482 269	486 594
339 597	390 793	390 553	Sous total (B)	436 285	488 674	492 999
			C. Contrepartie des avoirs en compte sur livrets auprès de la Caisse d'épargne nationale ⁽⁴⁾	*	**	**
11 702	12 658	12 783		13 081	13 786	13 786
428 955	484 227	482 304	TOTAL (A + B + C)	529 331	572 023	575 485
50 007	61 708	56 881	A déduire : . Ressources à caractère non monétaire	64 303	73 268	77 570
1 140	9 044	4 487	. Emprunts contractés par les banques ⁽⁵⁾	10 771	10 819	15 333
29 913	29 671	29 450	. Provisions constituées par les banques	30 143	30 350	30 310
18 954	22 993	22 944	. Fonds propres nets de Bank Al-Maghrib et des banques ⁽⁶⁾	23 389	32 099	31 927
378 948	422 519	425 423	CRÉDIT INTÉRIEUR À CARACTÈRE MONÉTAIRE (II)	465 028	498 755	497 915
569 716	628 282	636 474	TOTAL DES CONTREPARTIES (I + II)	673 547	720 344	719 881
-14 191	-16 281	-23 611	Solde des éléments divers ⁽⁷⁾	-28 588	-32 420	-30 164
555 525	612 001	612 863	Pour mémoire : Agrégat M 3	644 959	687 924	689 717

(1) Voir le détail des composantes des avoirs extérieurs nets, des créances sur l'État et des concours à l'économie respectivement dans les tableaux des pages 6, 7 et 8.

(2) Contrepartie des dépôts auprès de la Trésorerie générale et du Service des chèques postaux recensés dans la monnaie scripturale.

(3) Y compris les crédits accordés aux établissements publics.

(4) Les ressources collectées par la Caisse d'épargne nationale (C.E.N.) sont déposées auprès de la Caisse de dépôt et de gestion (C.D.G). Elles ne peuvent faire l'objet d'une répartition entre les créances sur l'État et les concours à l'économie.

(5) Emprunts intérieurs et extérieurs contractés par les banques (voir ressources des banques, page 10).

(6) Excédent des fonds propres (capital et réserves) sur le total des immobilisations et du portefeuille de titres de participation.

(7) Excédent des autres éléments du passif du système bancaire sur les autres éléments de son actif.

(*) Chiffre révisé.

(**) Chiffre reconduit.

AVOIRS EXTÉRIEURS NETS

AOÛT 2008

Décembre 2006	Juillet 2007	Août 2007	<i>Encours de fin de mois en millions de dirhams</i>	Décembre 2007	Juillet 2008	Août 2008
			A. Avoirs extérieurs bruts de Bank Al-Maghrib			
3 807	3 866	3 871	. Avoirs en or	4 571	4 729	4 571
170 870	181 901	191 170	. Avoirs en devises convertibles	184 961	189 908	196 052
445	346	345	. Avoirs en D.T.S	246	194	195
1 086	1 067	1 072	. Souscription au F.M.I. - Tranche de réserve	1 042	1 012	1 029
176 208	187 180	196 458	Sous total	190 820	195 843	201 847
			B. Engagements extérieurs de Bank Al-Maghrib			
199	187	187	. Comptes des organismes internationaux	193	182	178
2 029	2 264	2 317	. Autres engagements	2 300	2 404	2 449
2 228	2 451	2 504	Sous total	2 493	2 586	2 627
173 980	184 729	193 954	I. Total des avoirs extérieurs nets de Bank Al-Maghrib (A - B)	188 327	193 257	199 220
23 028	25 562	22 389	C. Avoirs extérieurs bruts des banques ⁽¹⁾	25 479	33 137	27 825
6 240	4 528	5 292	D. Engagements extérieurs des banques ⁽²⁾	5 287	4 805	5 079
16 788	21 034	17 097	II. Total des avoirs extérieurs nets des banques (C - D)	20 192	28 332	22 746
190 768	205 763	211 051	TOTAL DES AVOIRS EXTÉRIEURS NETS (I + II)	208 519	221 589	221 966

(1) Il s'agit des avoirs en devises des banques et de leurs dépôts en devises chez leurs correspondants étrangers. Les dépôts des banques en devises auprès de Bank Al-Maghrib, qui constituent des créances sur un établissement résident, sont exclus de leurs avoirs extérieurs.

(2) Il s'agit essentiellement des comptes créditeurs des correspondants étrangers auprès des banques et des comptes créditeurs à vue et à terme des non résidents.

CRÉANCES SUR L'ÉTAT

AOÛT 2008

Décembre 2006	Juillet 2007	Août 2007	<i>Encours de fin de mois en millions de dirhams</i>	Décembre 2007	Juillet 2008	Août 2008
			I. Créances de Bank Al-Maghrib			
			A. Créances propres de Bank Al-Maghrib ⁽¹⁾			
4 500	2 500	2 500	. Avances conventionnelles	-	-	-
-	-	-	. Facilités de caisse	-	-	-
4 500	2 500	2 500	Total brut	-	-	-
			A déduire :			
577	661	689	. Billets et monnaies détenus par les comptables publics	202	*	*
13 718	14 678	15 687	. Comptes courants du Trésor et du Fonds hassan II pour le développement économique et social	8 748	11 907	12 713
-9 795	-12 839	-13 876	Total net	-8 950	-12 113	-12 919
1 004	2 965	2 998	B. Bons du Trésor acquis sur le marché secondaire	5 529	3 059	3 068
-8 791	-9 874	-10 878	Sous total (I)	-3 421	-9 054	-9 851
			II. Créances des banques			
77 140	80 559	79 740	. Portefeuille d'effets publics	73 232	68 181	67 918
119	156	210	. Dépôts des banques auprès du Trésor et du Service des chèques postaux	258	194	391
77 259	80 715	79 950	Sous total (II)	73 490	68 375	68 309
			III. Créances des entreprises non financières et des particuliers			
*	*	*	. Contrepartie des dépôts auprès du Trésor et du Service des chèques postaux	*	*	*
9 188	9 935	9 896		9 896	10 242	10 242
9 188	9 935	9 896	Sous total (III)	9 896	10 242	10 242
77 656	80 776	78 968	TOTAL DES CRÉANCES SUR L'ÉTAT (I+II+III)	79 965	69 563	68 700

(1) L'article 27 du Statut de Bank Al-Maghrib, entré en vigueur en février 2006, stipule que la Banque centrale ne peut accorder des concours financiers à l'Etat que sous forme d'une facilité de caisse limitée à 5% des recettes fiscales réalisées l'exercice précédent, rémunérée au taux de base de refinancement des banques, et dont la durée d'utilisation ne peut excéder 120 jours, consécutifs ou non, au cours d'une année budgétaire.

(*) Chiffre reconduit

CONCOURS A L'ÉCONOMIE

AOÛT 2008

Décembre 2006	Juillet 2007	Août 2007	<i>Encours de fin de mois en millions de dirhams</i>	Décembre 2007	Juillet 2008	Août 2008
<u>RÉPARTITION PAR OBJET ÉCONOMIQUE</u>						
298 560	343 884	342 136	A. Crédits accordés aux entreprises et aux particuliers⁽¹⁾	380 553	430 282	433 619
104 118	122 175	120 269	. Comptes débiteurs et crédits de trésorerie	130 791	148 158	150 426
63 937	70 431	70 835	. Crédits à l'équipement	81 401	90 017	89 540
72 986	87 822	90 481	. Crédits immobiliers	104 970	128 882	129 910
13 896	17 161	17 546	. Crédits à la consommation	19 654	23 402	23 817
8 017	11 726	8 994	. Créances diverses sur la clientèle	10 426	8 865	9 015
35 606	34 569	34 011	. Créances en souffrance ⁽²⁾	33 311	30 958	30 911
29 690	34 803	36 507	B. Concours aux sociétés de financement	43 064	46 691	46 969
28 045	33 534	35 238	. Crédits	42 023	45 683	46 019
1 645	1 269	1 269	. Bons des sociétés de financement détenus par les banques	1 041	1 008	950
3 831	5 271	5 078	C. Portefeuille de titres des banques⁽³⁾	5 848	5 296	6 006
332 081	383 958	383 721	I/ Total des concours des banques (A + B + C)	429 465	482 269	486 594
7 516	6 835	6 832	II/ Crédits de Bank Al-Maghrif	6 820	6 405	6 405
339 597	390 793	390 553	TOTAL (I + II)	436 285	488 674	492 999
<u>RÉPARTITION PAR UNITÉ INSTITUTIONNELLE</u>						
4 718	4 862	5 061	. Collectivités locales	5 890	6 679	6 709
34 003	44 272	44 291	. Autres Sociétés Financières	51 592	52 605	52 794
15 316	14 448	14 592	. Sociétés non financières publiques	15 120	19 451	19 961
180 338	209 136	207 600	. Autres sociétés non financières	236 646	264 402	269 211
105 222	118 075	119 009	. Autres secteurs	127 037	145 537	144 324
339 597	390 793	390 553	TOTAL	436 285	488 674	492 999

(1) Y compris les crédits accordés aux établissements publics.

(2) Créances pré douteuses, créances douteuses et créances compromises, non compris les agios réservés.

(3) Souscriptions des banques aux titres émis par le secteur non bancaire.

BANK AL-MAGHRIB
DIRECTION DES ÉTUDES ET
DES RELATIONS INTERNATIONALES

SITUATION COMPTABLE DE BANK AL-MAGHRIB

AOÛT 2008

Décembre 2006	Juillet 2007	Août 2007	<i>Encours de fin de mois en millions de dirhams</i>	Décembre 2007	Juillet 2008	Août 2008
ACTIF						
176 208	187 180	196 458	Avoirs extérieurs	190 820	195 843	201 847
4 500	2 500	2 500	Concours financiers à l'État	-	-	-
4 500	2 500	2 500	. Avances conventionnelles	-	-	-
-	-	-	. Facilités de caisse	-	-	-
9 401	12 710	11 078	Opérations de crédit	12 533	17 153	18 309
1	5 000	3 000	. Créances sur les banques	5 002	10 000	10 004
7 516	6 835	6 832	. Avances	6 820	6 405	6 405
1 884	875	1 246	. Autres	711	748	1 900
1 004	2 965	2 998	Bons du Trésor acquis sur le marché secondaire	5 529	3 059	3 068
2 655	2 759	2 775	Emploi du capital et des réserves	2 664	2 766	2 806
1 795	908	908	Divers	2 541	2 278	2 281
195 563	209 022	216 717	TOTAL	214 087	221 099	228 311
PASSIF						
114 234	118 515	122 059	Billets et monnaies en circulation	125 534	129 911	132 984
2 228	2 451	2 504	Engagements envers l'extérieur ⁽¹⁾	2 493	2 586	2 627
63 728	73 053	76 545	Dépôts et autres engagements	65 484	70 013	74 440
13 718	14 678	15 687	. Comptes courants du Trésor et du Fonds Hassan II ⁽²⁾	8 748	11 907	12 713
48 269	50 647	58 996	. Dépôts et engagements envers les banques	55 072	55 053	58 904
(43 851)	(50 478)	(58 744)	dont : .. Comptes courant des banques	(53 679)	(54 449)	(58 402)
(4 000)	-	-	.. Reprises de liquidités et facilités de dépôt à 24 heures	-	-	-
1 741	7 728	1 862	. Autres engagements	1 664	3 053	2 823
1 090	1 074	1 080	Allocations de droits de tirage spéciaux	1 043	1 017	1 038
5 416	5 507	5 507	Capital et réserves	5 507	5 516	5 516
8 867	8 422	9 022	Divers	14 026	12 056	11 706
195 563	209 022	216 717	TOTAL	214 087	221 099	228 311

(1) Engagements en devises, en dirhams convertibles et en dirhams et comptes des organismes internationaux

(2) Fonds Hassan II pour le développement économique et social.

EMPLOIS ET RESSOURCES DE L'ENSEMBLE DES BANQUES

AOÛT 2008

Décembre 2006	Juillet 2007	Août 2007	<i>Encours de fin de mois en millions de dirhams</i>	Décembre 2007	Juillet 2008	Août 2008
EMPLOIS						
55 000	60 035	66 396	. Valeurs en caisse et avoirs liquides	67 784	65 460	68 206
(571)	(1 002)	(590)	dont : . Billets étrangers et chèques en devises	(664)	(1 238)	(835)
(48 150)	(52 371)	(58 108)	. Dépôts en dirhams auprès de Bank Al-Maghrib	(59 354)	(56 530)	(58 709)
(119)	(156)	(210)	. Dépôts auprès du Trésor et du Service des chèques postaux	(258)	(194)	(391)
11 050	10 180	9 510	. Avoirs auprès des banques et prêts aux banques	13 554	13 461	14 578
22 457	24 560	21 799	. Correspondants étrangers et assimilés	24 815	31 899	26 990
77 140	80 559	79 740	. Portefeuille de bons du Trésor	73 232	68 181	67 918
326 605	377 418	377 374	. Crédits à l'économie ⁽¹⁾	422 576	475 965	479 638
. Portefeuille de titres de transaction et de placement						
9 265	10 393	10 477	autres que les fonds d'État	12 131	10 704	10 542
752	1 375	1 664	. Certificats de dépôt acquis par les banques	2 808	2 594	1 792
3 037	2 478	2 466	. Bons et obligations des ex-OFS souscrits par les banques	2 434	1 806	1 794
1 645	1 269	1 269	. Bons des sociétés de financement détenus par les banques	1 041	1 008	950
3 831	5 271	5 078	. Titres émis par les entreprises non bancaires	5 848	5 296	6 006
13 107	13 137	13 167	. Portefeuille de titres de participation et emplois assimilés	13 576	15 169	15 156
13 525	14 005	14 107	. Immobilisations	14 927	15 112	15 255
-	-	-	. Excédent des emplois divers sur les ressources diverses	-	-	-
528 149	590 287	592 570	TOTAL DES EMPLOIS	642 595	695 951	698 283
RESSOURCES						
251 412	295 750	294 136	. Comptes créditeurs à vue de la clientèle	316 252	325 453	323 579
169 739	195 264	197 338	. Comptes de chèques	206 553	218 245	217 951
(58 063)	(66 016)	(66 345)	dont : Comptes de chèques des marocains résidant à l'étranger	(68 206)	(76 012)	(75 085)
68 032	77 037	77 928	. Comptes courants	88 902	82 496	82 972
13 641	23 449	18 870	. Autres dépôts	20 797	24 712	22 656
53 375	55 992	56 988	. Comptes d'épargne	58 967	62 339	63 089
118 731	116 757	121 100	. Comptes à terme et bons à échéance fixe	124 023	148 837	149 573
4 688	8 797	9 444	. Certificats de dépôt	12 449	21 743	22 723
(430)	(486)	(486)	dont: Souscriptions des entreprises non financières et des particuliers	(1 107)	(505)	(505)
. Comptes créditeurs à vue et à terme en devises						
919	1 343	1 350	des non résidents	836	749	799
16 588	15 996	22 389	. Engagements des banques envers les autres banques	23 117	28 232	28 058
-8 893	-3 682	-8 473	. Emprunts nets auprès des organismes financiers ⁽²⁾	-3 326	-12 369	-9 895
5 321	3 185	3 942	. Correspondants étrangers et assimilés	4 451	4 056	4 280
3 041	2 792	2 666	. Emprunts obligataires en dirhams	2 392	1 796	1 783
3 486	2 998	3 000	. Emprunts extérieurs à long terme	3 171	2 748	3 019
1	5 000	3 000	. Recours auprès de Bank Al-Maghrib	5 002	10 000	10 004
29 913	29 671	29 450	. Provisions	30 143	30 350	30 310
42 825	47 387	47 486	. Fonds propres	49 049	59 630	59 628
6 742	8 301	6 092	. Excédent des ressources diverses sur les emplois divers	16 069	12 387	11 333
528 149	590 287	592 570	TOTAL DES RESSOURCES	642 595	695 951	698 283

(1) Y compris les crédits accordés aux sociétés de financement et aux établissements publics.

(2) Y compris les opérations de pensions avec les O.P.C.V.M.

AOÛT 2008

En millions de dirhams	Encours					Variations							
	Décembre 2006	Août 2007	Décembre 2007	Juillet 2008	Août 2008	1 mois 2008		8 mois 2008		8 mois 2007		12 mois	
						Août 08 / Juil. 08		Août 08 / Déc. 07		Août 07 / Déc. 06		Août 08 / Août 07	
						MDH	%	MDH	%	MDH	%	MDH	%
Monnaie fiduciaire	108 601	115 537	119 844	123 306	125 700	2 394	1,9	5 856	4,9	6 936	6,4	10 163	8,8
Monnaie scripturale	262 686	305 969	327 937	339 151	337 064	-2 087	-0,6	9 127	2,8	43 283	16,5	31 095	10,2
Comptes créditeurs à vue auprès :													
. de Bank Al -Maghrib	2 086	1 937	1 789	3 456	3 243	-213	-6,2	1 454	81,3	-149	-7,1	1 306	67,4
. des banques dont :	251 412	294 136	316 252	325 453	323 579	-1 874	-0,6	7 327	2,3	42 724	17,0	29 443	10,0
.. Comptes de chèques	169 739	197 338	206 553	218 245	217 951	-294	-0,1	11 398	5,5	27 599	16,3	20 613	10,4
(Comptes de chèques des marocains													
résidant à l'étranger)	(58 063)	(66 345)	(68 206)	(76 012)	(75 085)	(-927)	(-1,2)	(6 879)	(+10,1)	(8 282)	(+14,3)	(8 740)	(+13,2)
.. Comptes courants	68 032	77 928	88 902	82 496	82 972	476	0,6	-5 930	-6,7	9 896	14,5	5 044	6,5
. du Trésor et du Service des chèques postaux	9 188	9 896	9 896	10 242	10 242	-	-	346	3,5	708	7,7	346	3,5
TOTAL M 1	371 287	421 506	447 781	462 457	462 764	307	0,1	14 983	3,3	50 219	13,5	41 258	9,8
Placements à vue (M 2 - M 1)	65 077	69 771	72 048	76 125	76 875	750	1,0	4 827	6,7	4 694	7,2	7 104	10,2
. Comptes d'épargne auprès des banques	53 375	56 988	58 967	62 339	63 089	750	1,2	4 122	7,0	3 613	6,8	6 101	10,7
. Comptes sur livrets auprès de la C.E.N.	11 702	12 783	13 081	13 786	13 786	-	-	705	5,4	1 081	9,2	1 003	7,8
TOTAL M 2	436 364	491 277	519 829	538 582	539 639	1 057	0,2	19 810	3,8	54 913	12,6	48 362	9,8
Placements à terme (M3 - M2)	119 161	121 586	125 130	149 342	150 078	736	0,5	24 948	19,9	2 425	2,0	28 492	23,4
. Certificats de dépôt	430	486	1 107	505	505	-	-	-602	-54,4	56	13,0	19	3,9
. Comptes et bons à échéance fixe													
auprès des banques	118 731	121 100	124 023	148 837	149 573	736	0,5	25 550	20,6	2 369	2,0	28 473	23,5
TOTAL M3	555 525	612 863	644 959	687 924	689 717	1 793	0,3	44 758	6,9	57 338	10,3	76 854	12,5
PL 1	4 347	709	717	536	509	-27	-5,0	-208	-29,0	-3 638	-83,7	-200	-28,2
PL 2	11 686	14 383	19 412	20 725	23 211	2 486	12,0	3 799	19,6	2 697	23,1	8 828	61,4
PL 3	35 942	26 270	22 642	19 654	18 766	-888	-4,5	-3 876	-17,1	-9 672	-26,9	-7 504	-28,6
PL 4	5 854	8 789	7 966	9 362	9 127	-235	-2,5	1 161	14,6	2 935	50,1	338	3,8
TOTAL PL	57 829	50 151	50 737	50 277	51 613	1 336	2,7	876	1,7	-7 678	-13,3	1 462	2,9

BANK AL-MAGHRIB
DIRECTION DES ÉTUDES ET
DES RELATIONS INTERNATIONALES

ÉVOLUTION DES CONTREPARTIES DE M3

AOÛT 2008

En millions de dirhams	Encours					Variations							
	Décembre 2006	Août 2007	Décembre 2007	Juillet 2008	Août 2008	1 mois 2008		8 mois 2008		8 mois 2007		12 mois	
						Août 08 / Juil. 08		Août 08 / Déc. 07		Août 07 / Déc. 06		Août 08 / Août 07	
						MDH	%	MDH	%	MDH	%	MDH	%
Avoirs extérieurs nets													
. de Bank Al-Maghrib	173 980	193 954	188 327	193 257	199 220	5 963	3,1	10 893	5,8	19 974	11,5	5 266	2,7
. des banques	16 788	17 097	20 192	28 332	22 746	-5 586	-19,7	2 554	12,6	309	1,8	5 649	33,0
Total (I)	190 768	211 051	208 519	221 589	221 966	377	0,2	13 447	6,4	20 283	10,6	10 915	5,2
Crédit intérieur global													
A/ Créances sur l'État	77 656	78 968	79 965	69 563	68 700	-863	-1,2	-11 265	-14,1	1 312	1,7	-10 268	-13,0
. Créances nettes de Bank Al-Maghrib	-8 791	-10 878	-3 421	-9 054	-9 851	-797	8,8	-6 430	188,0	-2 087	23,7	1 027	-9,4
. Créances des banques	77 259	79 950	73 490	68 375	68 309	-66	-0,1	-5 181	-7,0	2 691	3,5	-11 641	-14,6
. Créances des particuliers et des entreprises non financières	9 188	9 896	9 896	10 242	10 242	-	-	346	3,5	708	7,7	346	3,5
B/ Concours à l'économie	339 597	390 553	436 285	488 674	492 999	4 325	0,9	56 714	13,0	50 956	15,0	102 446	26,2
. Crédits de Bank Al-Maghrib	7 516	6 832	6 820	6 405	6 405	-	-	-415	-6,1	-684	-9,1	-427	-6,3
. Concours des banques	332 081	383 721	429 465	482 269	486 594	4 325	0,9	57 129	13,3	51 640	15,6	102 873	26,8
C/ Contrepartie des avoirs en comptes sur livrets auprès de la C.E.N.	11 702	12 783	13 081	13 786	13 786	-	-	705	5,4	1 081	9,2	1 003	7,8
Crédit intérieur global (A+B+C)	428 955	482 304	529 331	572 023	575 485	3 462	0,6	46 154	8,7	53 349	12,4	93 181	19,3
<i>A déduire : Ressources à caractère non monétaire</i>	<i>50 007</i>	<i>56 881</i>	<i>64 303</i>	<i>73 268</i>	<i>77 570</i>	<i>4 302</i>	<i>5,9</i>	<i>13 267</i>	<i>20,6</i>	<i>6 874</i>	<i>13,7</i>	<i>20 689</i>	<i>36,4</i>
Total du crédit intérieur à caractère monétaire (II)	378 948	425 423	465 028	498 755	497 915	-840	-0,2	32 887	7,1	46 475	12,3	72 492	17,0
Total des contreparties de M3 (I+II)	569 716	636 474	673 547	720 344	719 881	-463	-0,1	46 334	6,9	66 758	11,7	83 407	13,1
Balance des éléments divers	-14 191	-23 611	-28 588	-32 420	-30 164	2 256		-1 576		-9 420		-6 553	
Pour mémoire : Agrégat M3	555 525	612 863	644 959	687 924	689 717	1 793	0,3	44 758	6,9	57 338	10,3	76 854	12,5