



Sommaire

Agrégats de monnaie (M1, M2, M3)
Agrégats de placements liquides
(PL1, PL2, PL3, PL4)
Contreparties de M3
Tableaux des ressources et emplois de Bank
Al-Maghrib et des Banques

◆ STATISTIQUES MONÉTAIRES ◆

Août 2007



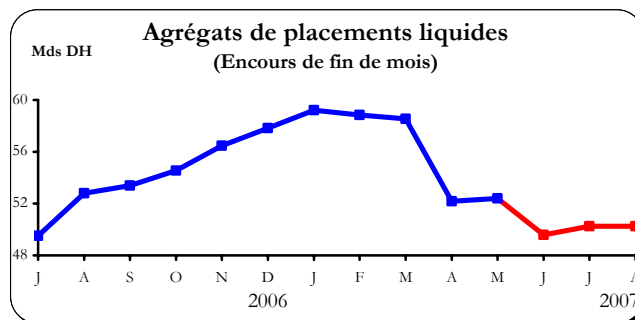
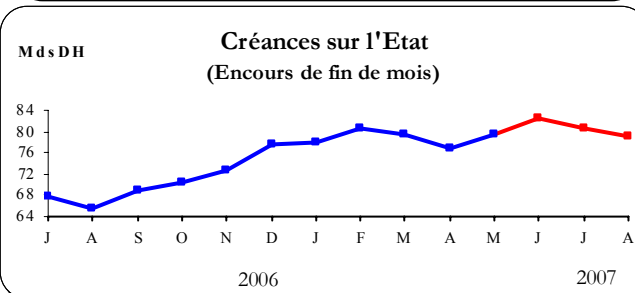
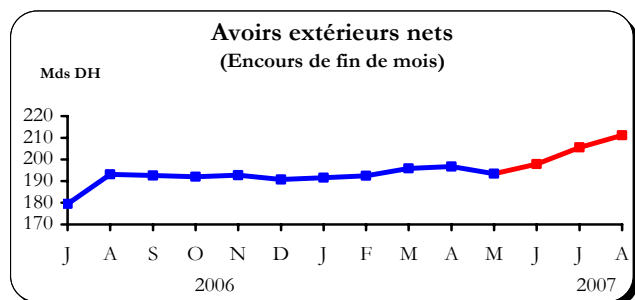
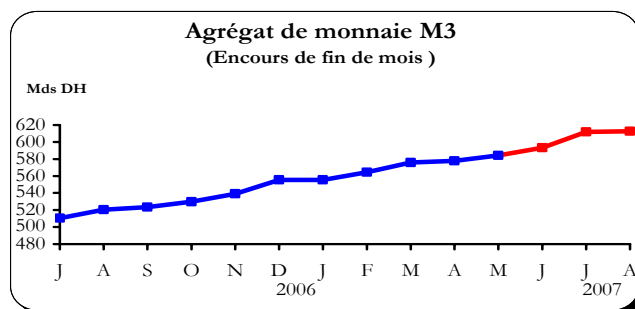
APERÇU SUR L'ÉVOLUTION MONÉTAIRE
AOÛT 2007

En août 2007, l'agrégat de monnaie M3 a enregistré une hausse limitée de 0,1%, recouvrant une augmentation des avoirs extérieurs de 2,8% et une baisse des créances sur l'Etat de 2,2%. Les concours à l'économie ont, quant à eux, marqué une diminution de 0,1%. Cette évolution s'est accompagnée d'une baisse de la monnaie scripturale de 2,4%, tandis que la circulation fiduciaire a augmenté de 2,6%, et les placements à terme et à vue respectivement de 3,7% et de 1,5%.

Au terme des huit premiers mois de l'année 2007, les concours à l'économie ont marqué une progression de 50,9 milliards ou 15% qui a concerné l'ensemble des catégories de crédit. Ainsi, les crédits immobiliers et les crédits à la consommation se sont accrus respectivement de 24% et de 26,3%, tandis que les crédits de trésorerie et les créances diverses sur la clientèle ont marqué des augmentations respectives de 15,5% et de 11,9%. De même, les avoirs extérieurs nets se sont renforcés de 20,4 milliards de dirhams ou 10,7% et les créances nettes sur l'Etat ont augmenté de 1,5 milliard en relation avec l'accroissement du recours du Trésor aux banques.

Cette évolution des sources de création monétaire s'est traduite par un accroissement de 10,3% de l'agrégat de monnaie M3 et de 13,6% de l'agrégat M1.

Sur une base annuelle, de fin août 2006 à fin août 2007, la progression des agrégats de monnaie a atteint 17,7% pour M3 et 19,2% pour M1, au lieu de 15,4% et de 16,2% respectivement entre août 2005 et août 2006. Au niveau des contreparties de M3, les avoirs extérieurs nets se sont renforcés de 9,4%, tandis que les concours à l'économie se sont accrus de 23,6% et les créances nettes sur l'Etat de 20,7%. Quant aux agrégats de placements liquides, ils ont marqué une baisse de 4,8% au lieu d'une hausse de 20,5%.



S.M. 8

AGRÉGATS DE MONNAIE ET DE PLACEMENTS LIQUIDES

AOÛT 2007 (*)

	Encours à fin août-07 (en millions de dirhams)	Variations							
		1 mois 2007		8 mois 2007		8 mois 2006		12 mois	
		Août 07 / Juil. 07		Août 07 / Déc. 06		Août 06 / Déc. 05		Août 07 / Août 06	
		MDH	%	MDH	%	MDH	%	MDH	%
AGRÉGATS DE MONNAIE									
M1 ⁽¹⁾	421 550	-4 573	-1,1	50 332	13,6	37 003	11,7	67 970	19,2
M2 - M1	69 474	997	1,5	4 397	6,8	3 844	6,5	6 483	10,3
M2 ⁽²⁾	491 024	-3 576	-0,7	54 729	12,5	40 847	10,9	74 453	17,9
M3 - M2	121 586	4 343	3,7	2 425	2,0	4 892	4,9	17 600	16,9
M3 ⁽³⁾	612 610	767	0,1	57 154	10,3	45 739	9,6	92 053	17,7

AGRÉGATS DE PLACEMENTS LIQUIDES									
PL 1 ⁽⁴⁾	849	-5	-0,6	-3 498	-80,5	-1 192	-21,5	-3 498	-80,5
PL 2 ⁽⁵⁾	12 703	-	-	1 017	8,7	2 302	24,6	1 032	8,8
PL 3 ⁽⁶⁾	28 833	-	-	-7 109	-19,8	9 355	40,6	-3 587	-11,1
PL 4 ⁽⁷⁾	7 860	-	-	2 006	34,3	1 276	41,6	3 515	80,9
Total PL	50 245	-5	-	-7 584	-13,1	11 741	28,6	-2 538	-4,8

CONTREPARTIES DE M3									
Avoirs extérieurs nets	211 186	5 660	2,8	20 418	10,7	27 195	16,4	18 092	9,4
Crédit intérieur global	482 065	-2 237	-0,5	53 179	12,4	12 803	3,4	89 186	22,7
dont: . Créances sur l'État	(79 051)	(-1 740)	(-2,2)	(1 464)	(1,9)	(-12 004)	(-15,5)	(13 580)	(20,7)
. Concours à l'économie	(390 528)	(-497)	(-0,1)	(50 931)	(15,0)	(24 028)	(8,2)	(74 471)	(23,6)
<i>A déduire: Ressources non monétaires⁽⁸⁾</i>	<i>56 876</i>	<i>-4 439</i>	<i>-7,2</i>	<i>6 869</i>	<i>13,7</i>	<i>-1 184</i>	<i>-2,0</i>	<i>259</i>	<i>0,5</i>
Crédit intérieur à caractère monétaire	425 189	2 202	0,5	46 310	12,2	13 987	4,3	88 927	26,4

Note méthodologique :

Les agrégats de monnaie et de placements liquides permettent d'évaluer la capacité de dépense des agents économiques résidents. Ils comprennent les moyens de paiement au sens strict (M1) et la quasi-monnaie (M3-M1) détenus par les ménages et les entreprises non financières ainsi que leurs placements financiers liquides (PL), c'est à dire ceux qui peuvent aisément être convertis en moyens de paiement sans risque important de perte en capital. Les agrégats PL sont classés par ordre de proximité décroissante avec la monnaie.

Appréhendées à l'actif du bilan du système bancaire, les contreparties sont calculées par référence à l'agrégat M3 et renseignent sur les sources de création monétaire, lesquelles sont d'origine externe (avoirs extérieurs nets) et interne (crédit intérieur à caractère monétaire). Le crédit intérieur à caractère monétaire est composé des créances du système bancaire sur l'État et sur l'économie, déduction faite des ressources à caractère non monétaire (voir renvoi 8 ci-dessous).

Renvoi :

(1) L'agrégat M 1 est constitué de la monnaie fiduciaire (billets et pièces en circulation) et de la monnaie scripturale (dépôts à vue).

(2) L'agrégat M 2 comprend, en plus de M 1, les placements à vue sous forme de comptes sur carnets.

(3) L'agrégat M 3 est composé, en plus de M 2, de placements à terme effectués auprès du système bancaire sous forme de comptes et bons à échéance fixe et de certificats de dépôt.

(4) L'agrégat PL1 est constitué des bons du Trésor à six mois émis dans le public et des titres de créances négociables, autres que les certificats de dépôt inclus dans M 3 (Bons du Trésor négociables, bons des sociétés de financement et billets de trésorerie) .

(5) L' agrégat PL 2 est constitué des titres émis par les OPCVM monétaires.

(6) L' agrégat PL 3 est constitué des titres émis par les OPCVM obligations (court, moyen et long terme)

(7) L' agrégat PL 4 est constitué des titres émis par les OPCVM actions et diversifiés.

(8) Les ressources non monétaires comprennent les emprunts des banques (à l'exclusion de ceux contractés auprès des autres banque: et de Bank Al-Maghrib), leurs provisions ainsi que l'excédent des fonds propres du système bancaire sur le total de ses immobilisations, de ses titres de participation et emplois assimilés.

(*) Situation provisoire.

Source: **BANK AL-MAGHRIB**

AGRÉGATS DE MONNAIE ⁽¹⁾

AOÛT 2007

Décembre 2005	Juillet 2006	Août 2006	<i>Encours de fin de mois en millions de dirhams</i>	Décembre 2006	Juillet 2007	Août 2007
91 812	102 346	105 537	. Billets mis en circulation par Bank Al-Maghrib	112 407	116 653	120 163
1 693	1 735	1 767	. Monnaies divisionnaires mises en circulation par Bank Al-Maghrib	1 827	1 862	1 896
93 505	104 081	107 304	Billets et monnaies mis en circulation par Bank Al-Maghrib	114 234	118 515	122 059
<i>4 141</i>	<i>4 827</i>	<i>5 524</i>	<i>A déduire: encaisses des banques et des comptables publics</i>	<i>5 702</i>	<i>5 865</i>	<i>6 480</i>
89 364	99 254	101 780	Sous total (I)	108 532	112 650	115 579
			Monnaie scripturale			
2 363	2 545	2 910	. Comptes créditeurs à vue auprès de Bank Al-Maghrib	2 086	7 787	1 937
215 538	235 295	238 913	. Comptes créditeurs à vue auprès des banques	251 412	295 751	294 099
3 626	3 596	4 291	. Comptes créditeurs à vue auprès du Service des chèques postaux	3 502	*	**
**	**	**		**	**	**
5 686	5 686	5 686	. Comptes créditeurs à vue auprès du Trésor	5 686	5 686	5 686
227 213	247 122	251 800	Sous total (II)	262 686	313 473	305 971
316 577	346 376	353 580	TOTAL M1 (I+II)	371 218	426 123	421 550
			Placements à vue (M 2 - M1)			
48 575	51 082	51 640	. Comptes d'épargne auprès des banques	53 375	55 991	56 988
10 572	11 259	11 351	. Comptes sur livrets auprès de la Caisse d'épargne nationale (C.E.N.)	11 702	**	**
59 147	62 341	62 991	Sous total (III)	65 077	68 477	69 474
375 724	408 717	416 571	TOTAL M 2 (I+II+III)	436 295	494 600	491 024
			Placements à terme (M 3 - M 2)			
326	437	438	. Certificats de dépôt ⁽²⁾	430	486	486
98 768	101 257	103 548	. Comptes à terme et bons à échéance fixe	118 731	116 757	121 100
99 094	101 694	103 986	Sous total (IV)	119 161	117 243	121 586
474 818	510 411	520 557	TOTAL M 3 (I+II+III+IV)	555 456	611 843	612 610

(1) A partir de décembre 2004, la situation comptable de Bank Al-Maghrib est élaborée sur la base du nouveau plan comptable .

(2) Souscriptions des entreprises non financières et des particuliers.

(*) Chiffre révisé.

(**) Chiffre provisoire.

Source: **BANK AL-MAGHRIB**

AGRÉGATS DE PLACEMENTS LIQUIDES ⁽¹⁾

AOÛT 2007

Décembre 2005	Juillet 2006	Août 2006	<i>Encours de fin de mois en millions de dirhams</i>	Décembre 2006	Juillet 2007	Août 2007
			PL 1			
943	943	943	. Bons du Trésor à 6 mois	785	-	-
3 830	2 980	2 864	. Bons du Trésor négociables ⁽²⁾	3 070	742	742
65	-	-	. Billets de trésorerie	-	-	-
701	578	540	. Bons émis par les sociétés de financement	492	112	107
5 539	4 501	4 347	Total PL1...	4 347	854	849
			PL 2			
9 369	11 350	11 671	. Titres émis par les OPCVM monétaires ⁽³⁾	11 686	12 703	12 703
9 369	11 350	11 671	Total PL2...	11 686	12 703	12 703
			PL 3			
23 065	29 704	32 420	. Titres émis par les OPCVM obligations court moyen et long terme	35 942	28 833	28 833
23 065	29 704	32 420	Total PL3...	35 942	28 833	28 833
			PL 4			
3 069	3 962	4 345	. Titres émis par les OPCVM actions et les OPCVM diversifiés	5 854	7 860	7 860
3 069	3 962	4 345	Total PL4...	5 854	7 860	7 860
41 042	49 517	52 783	TOTAL PL	57 829	50 250	50 245

(1) Souscriptions des entreprises non financières et des particuliers.

(2) Encours des emprunts nationaux et des bons du Trésor émis par adjudication.

(3) D'après l'article 4 de l'arrêté du ministre des finances et de la privatisation n° 2062-04 du 6/12/2004, les "OPCVM monétaires" sont ceux dont la totalité de l'actif, hors titres "d'OPCVM monétaires" et liquidités, est en permanence investi en titres de créances.

De plus, au moins 50% de l'actif susvisé est en permanence investi en titres de créances de durée initiale ou résiduelle inférieure à un an.

(*) Chiffre révisé.

(**) Chiffre provisoire.

Source: **BANK AL-MAGHRIB**

CONTREPARTIES DE M 3

AOÛT 2007

Décembre 2005	Juillet 2006	Août 2006	<i>Encours de fin de mois en millions de dirhams</i>	Décembre 2006	Juillet 2007	Août 2007
			AVOIRS EXTÉRIEURS NETS ⁽¹⁾			
150 227	161 107	172 021	. Avoirs extérieurs nets de Bank Al-Maghrif	173 980	184 729	193 954
15 672	18 278	21 073	. Avoirs extérieurs nets des banques	16 788	20 797	17 232
165 899	179 385	193 094	TOTAL (I)	190 768	205 526	211 186
			CRÉDIT INTÉRIEUR GLOBAL			
			A. Créances sur l'État ⁽¹⁾			
-7 228	-11 538	-15 109	. Créances de Bank Al-Maghrif	-8 860	-9 859	-10 835
75 391 *	70 045 *	70 603 *	. Créances des banques	77 259 *	80 715 *	79 951 *
9 312	9 282	9 977	. Créances des entreprises non financières et des particuliers ⁽²⁾	9 188	9 935	9 935
77 475	67 789	65 471	Sous total (A)	77 587	80 791	79 051
			B. Concours à l'économie ⁽¹⁾			
7 696	7 494	7 474	. Crédits de Bank Al-Maghrif	7 516	6 835	6 832
284 333	306 431	308 583	. Concours des banques ⁽³⁾	332 081	384 190	383 696
292 029	313 925	316 057	Sous total (B)	339 597	391 025	390 528
			C. Contrepartie des avoirs en compte sur livrets auprès de la Caisse d'épargne nationale ⁽⁴⁾		*	*
10 572	11 259	11 351		11 702	12 486	12 486
380 076	392 973	392 879	TOTAL (A + B + C)	428 886	484 302	482 065
57 801	53 883	56 617	A déduire : . Ressources à caractère non monétaire	50 007	61 315	56 876
11 706	4 253	6 965	. Emprunts contractés par les banques ⁽⁵⁾	1 140	8 651	4 487
34 838	30 660	30 483	. Provisions constituées par les banques	29 913	29 671	29 445
11 257	18 970	19 169	. Fonds propres nets de Bank Al-Maghrif et des banques ⁽⁶⁾	18 954	22 993	22 944
322 275	339 090	336 262	CRÉDIT INTÉRIEUR À CARACTÈRE MONÉTAIRE (II)	378 879	422 987	425 189
488 174	518 475	529 356	TOTAL DES CONTREPARTIES (I + II)	569 647	628 513	636 375
-13 356	-8 064	-8 799	Solde des éléments divers ⁽⁷⁾	-14 191	-16 670	-23 765
474 818	510 411	520 557	Pour mémoire : Agrégat M 3	555 456	611 843	612 610

(1) Voir le détail des composantes des avoirs extérieurs nets, des créances sur l'État et des concours à l'économie respectivement dans les tableaux des pages 6, 7 et 8.

(2) Contrepartie des dépôts auprès de la Trésorerie générale et du Service des chèques postaux recensés dans la monnaie scripturale.

(3) Y compris les crédits accordés aux établissements publics.

(4) Les ressources collectées par la Caisse d'épargne nationale (C.E.N.) sont déposées auprès de la Caisse de dépôt et de gestion (C.D.G). Elles ne peuvent faire l'objet d'une répartition entre les créances sur l'État et les concours à l'économie.

(5) Emprunts intérieurs et extérieurs contractés par les banques (voir ressources des banques, page 10).

(6) Excédent des fonds propres (capital et réserves) sur le total des immobilisations et du portefeuille de titres de participation.

(7) Excédent des autres éléments du passif du système bancaire sur les autres éléments de son actif.

(*) Chiffre provisoire.

Source: **BANK AL-MAGHRIB**

AVOIRS EXTÉRIEURS NETS

AOÛT 2007

Décembre 2005	Juillet 2006	Août 2006	<i>Encours de fin de mois en millions de dirhams</i>	Décembre 2006	Juillet 2007	Août 2007
			A. Avoirs extérieurs bruts de Bank Al-Maghrib ⁽¹⁾			
2 590	2 590	2 590	. Avoirs en or	3 807	3 866	3 871
148 002	159 221	170 341	. Avoirs en devises convertibles	170 870	181 901	191 170
728	545	544	. Avoirs en D.T.S	445	346	345
1 321	1 296	1 095	. Souscription au F.M.I. - Tranche de réserve	1 086	1 067	1 072
-	-	-	. Avoirs en devises inconvertibles	-	-	-
152 641	163 652	174 570	Sous total	176 208	187 180	196 458
			B. Engagements extérieurs de Bank Al-Maghrib			
197	196	196	. Comptes des organismes internationaux	199	187	187
2 217	2 349	2 353	. Autres engagements	2 029	2 264	2 317
2 414	2 545	2 549	Sous total	2 228	2 451	2 504
150 227	161 107	172 021	I. Total des avoirs extérieurs nets de Bank Al-Maghrib (A - B)	173 980	184 729	193 954
20 213	23 857	26 366	C. Avoirs extérieurs bruts des banques ⁽²⁾	23 028	25 341	22 389
4 541	5 579	5 293	D. Engagements extérieurs des banques ⁽³⁾	6 240	4 544	5 157
15 672	18 278	21 073	II. Total des avoirs extérieurs nets des banques (C - D)	16 788	20 797	17 232
165 899	179 385	193 094	TOTAL DES AVOIRS EXTÉRIEURS NETS (I + II)	190 768	205 526	211 186

(1) La souscription au Fonds Monétaire Arabe a été exclue des avoirs extérieurs et reclassée dans l'emploi du capital et des réserves.

(2) Il s'agit des avoirs en devises des banques et de leurs dépôts en devises chez leurs correspondants étrangers. Les dépôts des banques en devises auprès de Bank Al-Maghrib, qui constituent des créances sur un établissement résident, sont exclus de leurs avoirs extérieurs.

(3) Il s'agit essentiellement des comptes créditeurs des correspondants étrangers auprès des banques et des comptes créditeurs à vue et à terme des non résidents.

Source: **BANK AL-MAGHRIB**

CRÉANCES SUR L'ÉTAT

AOÛT 2007

Décembre 2005	Juillet 2006	Août 2006	<i>Encours de fin de mois en millions de dirhams</i>	Décembre 2006	Juillet 2007	Août 2007
			I. Créances de Bank Al-Maghrib			
			A. Créances propres de Bank Al-Maghrib ⁽¹⁾			
5 500	5 500	5 500	. Avances conventionnelles ⁽²⁾	4 500	2 500	2 500
-	-	-	. Facilités de caisse	-	-	-
-	-	-	. Traités douaniers et obligations cautionnées prises en pension	-	-	-
802	-	-	. Chèques pris à l'escompte	-	-	-
-	-	-	. Dépôts de Bank Al-Maghrib auprès du Service des chèques postaux	-	-	-
6 302	5 500	5 500	Total brut	4 500	2 500	2 500
13 530	17 038	20 609	A déduire : Avoirs des comptes publics ⁽³⁾	14 364	15 324	16 333
-7 228	-11 538	-15 109	Total net	-9 864	-12 824	-13 833
-	-	-	B. Bons du Trésor acquis sur le marché secondaire	1 004	2 965	2 998
-7 228	-11 538	-15 109	Sous total (I)	-8 860	-9 859	-10 835
			II. Créances des banques			
75 090	69 662	70 237	. Portefeuille d'effets publics	77 140	80 559	79 741
301	383	366	. Dépôts des banques auprès du Trésor et du Service des chèques postaux	119	156	210
75 391	70 045	70 603	Sous total (II)	77 259	80 715	79 951
			III. Créances des entreprises non financières et des particuliers			
9 312*	9 282*	9 977*	. Contrepartie des dépôts auprès du Trésor et du Service des chèques postaux	9 188*	9 935*	9 935*
9 312	9 282	9 977	Sous total (III)	9 188	9 935	9 935
77 475	67 789	65 471	TOTAL DES CRÉANCES SUR L'ÉTAT (I+II+III)	77 587	80 791	79 051

(1) L'article 27 du Statut de Bank Al-Maghrib, entré en vigueur en février 2006, stipule que la Banque centrale ne peut accorder des concours financiers à l'Etat que sous forme d'une facilité de caisse limitée à 5% des recettes fiscales réalisées l'exercice précédent, rémunérée au taux de base de refinancement des banques, et dont la durée d'utilisation ne peut excéder 120 jours, consécutifs ou non, au cours d'une année budgétaire.

(2) Conformément à l'article 62 du nouveau Statut, Bank Al-Maghrib et le Ministère chargé des finances ont conclu une convention prévoyant le remboursement des concours précédemment consentis par la Banque Centrale à l'Etat.

(3) Billets et monnaies détenus par les comptes publics ainsi que les comptes du Trésor et du Fonds Hassan II pour le développement économique et social auprès de Bank Al-Maghrib.

(*) Chiffre provisoire.

Source: **BANK AL-MAGHRIB**

CONCOURS A L'ÉCONOMIE ⁽¹⁾

AOÛT 2007

Décembre 2005	Juillet 2006	Août 2006	<i>Encours de fin de mois en millions de dirhams</i>	Décembre 2006	Juillet 2007	Août 2007
<u>RÉPARTITION PAR OBJET ÉCONOMIQUE</u>						
257 433	274 102	275 965	A. Crédits accordés aux entreprises et aux particuliers ⁽²⁾	298 560	344 288	342 111
83 542	94 032	94 336	. Comptes débiteurs et crédits de trésorerie	104 118	122 579	120 269
53 854	57 445	58 692	. Crédits à l'équipement	63 937	71 448	70 835
56 902	65 455	67 506	. Crédits immobiliers	72 986	87 822	90 481
10 723	12 140	12 527	. Crédits à la consommation	13 896	17 161	17 546
7 121	6 857	5 196	. Créances diverses sur la clientèle	8 017	10 709	8 969
45 291	38 173	37 708	. Créances en souffrance ⁽³⁾	35 606	34 569	34 011
23 896	28 370	28 495	B. Concours aux sociétés de financement	29 690	34 803	36 467
22 385	26 723	26 854	. Crédits	28 045	33 534	35 238
1 511	1 647	1 641	. Bons des sociétés de financement détenus par les banques	1 645	1 269	1 229
3 004	3 959	4 123	C. Portefeuille de titres de placement des banques ⁽⁴⁾	3 831	5 099	5 118
284 333	306 431	308 583	I/ Total des concours des banques (A + B + C)	332 081	384 190	383 696
7 696	7 494	7 474	II/ Crédits de Bank Al-Maghrib	7 516	6 835	6 832
292 029	313 925	316 057	TOTAL (I + II)	339 597	391 025	390 528
<u>RÉPARTITION PAR UNITÉ INSTITUTIONNELLE</u>						
4 382	4 214	4 361	. Collectivités locales	4 718	4 862	5 061
27 214	33 408	32 249	. Autres Sociétés Financières	34 003	43 660	44 226
12 535	15 699	15 040	. Sociétés non financières publiques	15 316	14 448	14 592
147 868	165 573	166 769	. Autres sociétés non financières	180 338	208 843	203 938
100 030	95 031	97 638	. Autres secteurs	105 222	119 212	122 711
292 029	313 925	316 057	TOTAL	339 597	391 025	390 528

(1) La répartition des concours à l'économie est issue de la nouvelle situation comptable des banques élaborée depuis janvier 2000, date d'entrée en vigueur du nouveau plan comptable bancaire.

(2) Y compris les crédits accordés aux établissements publics.

(3) Créances pré douteuses, créances douteuses et créances compromises, non compris les agios réservés.

(4) Souscriptions des banques aux titres émis par le secteur non bancaire.

Source: BANK AL-MAGHRIB

SITUATION COMPTABLE DE BANK AL-MAGHRIB ⁽¹⁾

AOÛT 2007

Décembre 2005	Juillet 2006	Août 2006	<i>Encours de fin de mois en millions de dirhams</i>	Décembre 2006	Juillet 2007	Août 2007
ACTIF						
152 641	163 652	174 570	Avoirs extérieurs ⁽²⁾⁽³⁾	176 208	187 180	196 458
6 302	5 500	5 500	Concours financiers à l'État	4 500	2 500	2 500
5 500	5 500	5 500	. Avances conventionnelles	4 500	2 500	2 500
-	-	-	. Facilités de caisse	-	-	-
-	-	-	. Mobilisation de traites douanières et d'obligations cautionnées	-	-	-
802	-	-	. Chèques pris à crédit immédiat	-	-	-
7 792	9 472	8 326	Opérations de crédit	9 401	12 710	11 078
1	1 000	8	. Créances sur les banques	1	5 000	3 000
7 696	7 494	7 474	. Avances	7 516	6 835	6 832
95	978	844	. Autres	1 884	875	1 246
-	-	-	Bons du Trésor acquis sur le marché secondaire	1 004	2 965	2 998
3 009	2 698	2 727	Emploi du capital et des réserves	2 655	2 759	2 775
1 074	706	710	Divers	1 795	908	908
170 818	182 028	191 833	TOTAL	195 563	209 022	216 717
PASSIF						
93 505	104 081	107 304	Billets et monnaies en circulation	114 234	118 515	122 059
2 414	2 545	2 549	Engagements envers l'extérieur ⁽⁴⁾	2 228	2 451	2 504
61 495	62 967	69 324	Dépôts et autres engagements	63 728	73 053	76 545
12 990	16 392	19 963	. Comptes courants du Trésor et du Fonds Hassan II ⁽⁵⁾	13 718	14 678	15 687
46 123	44 073	47 042	. Dépôts et engagements envers les banques	48 269	50 647	58 996
(45 056)	(43 987)	(41 446)	dont : .. Comptes courant des banques	(43 851)	(50 478)	(58 744)
(1 000)	-	(5 000)	.. Reprises de liquidités et facilités de dépôt à 24 heures	(4 000)	-	-
2 382	2 502	2 319	. Autres engagements	1 741	7 728	1 862
1 133	1 103	1 101	Allocations de droits de tirage spéciaux	1 090	1 074	1 080
5 416	5 416	5 416	Capital et réserves	5 416	5 507	5 507
6 855	5 916	6 139	Divers	8 867	8 422	9 022
170 818	182 028	191 833	TOTAL	195 563	209 022	216 717

(1) A partir de décembre 2004, la situation comptable de Bank Al-Maghrif est élaborée sur la base du nouveau plan comptable .

(2) Avoirs en or, droits de tirage spéciaux, devises convertibles et accords de paiement.

(3) La souscription au Fonds Monétaire Arabe a été exclue des avoirs extérieurs et reclassée dans l'emploi du capital et des réserves

(4) Engagements en devises , en dirhams convertibles et en dirhams , comptes des organismes internationaux et accords de paiement.

(5) Fonds Hassan II pour le développement économique et social.

Source : BANK AL-MAGHRIB

EMPLOIS ET RESSOURCES DE L'ENSEMBLE DES BANQUES

AOÛT 2007

Décembre 2005	Juillet 2006	Août 2006	<i>Encours de fin de mois en millions de dirhams</i>	Décembre 2006	Juillet 2007	Août 2007
EMPLOIS						
50 983	50 562	53 806	. Valeurs en caisse et avoirs liquides	55 000	60 035	66 396
(403)	(966)	(731)	dont : . Billets étrangers et chèques en devises	(571)	(1 002)	(590)
(45 389)	(43 759)	(46 410)	. Dépôts en dirhams auprès de Bank Al-Maghrib	(48 150)	(52 371)	(58 108)
(301)	(383)	(366)	. Dépôts auprès du Trésor et du Service des chèques postaux	(119)	(156)	(210)
6 507	8 755	8 505	. Avoirs auprès des banques et prêts aux banques	11 050	10 180	9 474
19 810	22 891	25 635	. Correspondants étrangers et assimilés	22 457	24 339	21 799
75 090	69 662	70 237	. Portefeuille de bons du Trésor	77 140	80 559	79 741
279 818	300 825	302 819	. Crédits à l'économie ⁽¹⁾	326 605	377 822	377 349
Portefeuille de titres de transaction et de placement						
13 467	9 928	10 076	autres que les fonds d'État	9 265	10 221	10 477
719	1 243	1 244	. Certificats de dépôt acquis par les banques	752	1 375	1 664
8 233	3 079	3 068	. Bons et obligations B.N.D.E ; C.I.H ; C.N.C.A. et F.E.C.	3 037	2 478	2 466
1 511	1 647	1 641	souscrits par les banques	1 645	1 269	1 229
3 004	3 959	4 123	. Bons des sociétés de financement détenus par les banques	3 831	5 099	5 118
13 981	13 471	13 307	. Titres émis par les entreprises non bancaires	13 107	13 137	13 167
13 032	13 293	13 434	. Portefeuille de titres de participation et emplois assimilés	13 525	14 005	14 107
-	-	-	. Immobilisations	-	-	-
-	-	-	. Excédent des emplois divers sur les ressources diverses	-	-	-
472 688	489 387	497 819	TOTAL DES EMPLOIS	528 149	590 298	592 510
RESSOURCES						
215 538	235 295	238 913	. Comptes créditeurs à vue de la clientèle	251 412	295 751	294 099
145 766	159 846	162 229	. Comptes de chèques	169 739	195 264	197 338
(51 108)	(57 198)	(56 885)	dont : Comptes de chèques des marocains résidant à l'étranger	(58 063)	(66 016)	(66 345)
58 182	61 482	62 589	. Comptes courants	68 032	77 038	77 928
11 590	13 967	14 095	. Autres dépôts	13 641	23 449	18 833
48 575	51 082	51 640	. Comptes d'épargne	53 375	55 991	56 988
98 768	101 257	103 548	. Comptes à terme et bons à échéance fixe	118 731	116 757	121 100
1 493	3 622	3 735	. Certificats de dépôt	4 688	8 797	9 444
(326)	(437)	(438)	dont: Souscriptions des entreprises non financières et des particuliers	(430)	(486)	(486)
688	877	879	. Comptes créditeurs à vue et à terme en devises	919	1 343	1 350
16 290	12 697	13 646	des non résidents	16 588	15 980	22 477
2 498	-5 140	-2 478	. Engagements des banques envers les autres banques	-8 893	-4 075	-8 473
3 853	4 702	4 414	. Emprunts nets auprès des organismes financiers ⁽²⁾	5 321	3 201	3 807
4 355	3 412	3 351	. Correspondants étrangers et assimilés	3 041	2 792	2 666
4 405	4 039	4 039	. Emprunts obligataires en dirhams	3 486	2 998	3 000
1	1 000	8	. Emprunts extérieurs à long terme	1	5 000	3 000
34 838	30 660	30 483	. Recours auprès de Bank Al-Maghrib	29 913	29 671	29 445
35 863	43 016	43 221	. Provisions	42 825	47 387	47 486
5 523	2 868	2 420	. Fonds propres	6 742	8 705	6 121
472 688	489 387	497 819	. Excédent des ressources diverses sur les emplois divers	528 149	590 298	592 510
TOTAL DES RESSOURCES						

(1) Y compris les crédits accordés aux sociétés de financement et aux établissements publics.

(2) Y compris les opérations de pensions avec les O.P.C.V.M.

Source: **BANK AL-MAGHRIB**

ÉVOLUTION DES AGRÉGATS DE MONNAIE
ET DE PLACEMENTS LIQUIDES

AOÛT 2007

En millions de dirhams	Encours					Variations							
	Décembre 2005	Août 2006	Décembre 2006	Juillet 2007	Août 2007	1 mois 2007		8 mois 2007		8 mois 2006		12 mois	
						Août 07 / Juil. 07		Août 07 / Déc. 06		Août 06 / Déc. 05		Août 07 / Août 06	
						MDH	%	MDH	%	MDH	%	MDH	%
Monnaie fiduciaire	89 364	101 780	108 532	112 650	115 579	2 929	2,6	7 047	6,5	12 416	13,9	13 799	13,6
Monnaie scripturale	227 213	251 800	262 686	313 473	305 971	-7 502	-2,4	43 285	16,5	24 587	10,8	54 171	21,5
Comptes créditeurs à vue auprès :													
. de Bank Al -Maghrib	2 363	2 910	2 086	7 787	1 937	-5 850	-75,1	-149	-7,1	547	23,1	-973	-33,4
. des banques dont :	215 538	238 913	251 412	295 751	294 099	-1 652	-0,6	42 687	17,0	23 375	10,8	55 186	23,1
.. Comptes de chèques	145 766	162 229	169 739	195 264	197 338	2 074	1,1	27 599	16,3	16 463	11,3	35 109	21,6
(Comptes de chèques des marocains résidant à l'étranger)	(51 108)	(56 885)	(58 063)	(66 016)	(66 345)	(329)	(+0,5)	(8 282)	(+14,3)	(5 777)	(+11,3)	(9 460)	(+16,6)
.. Comptes courants	58 182	62 589	68 032	77 038	77 928	890	1,2	9 896	14,5	4 407	7,6	15 339	24,5
. du Trésor et du Service des chèques postaux	9 312	9 977	9 188	9 935	9 935	-	-	747	8,1	665	7,1	-42	-0,4
TOTAL M 1	316 577	353 580	371 218	426 123	421 550	-4 573	-1,1	50 332	13,6	37 003	11,7	67 970	19,2
Placements à vue (M 2- M 1)	59 147	62 991	65 077	68 477	69 474	997	1,5	4 397	6,8	3 844	6,5	6 483	10,3
. Comptes d'épargne auprès des banques	48 575	51 640	53 375	55 991	56 988	997	1,8	3 613	6,8	3 065	6,3	5 348	10,4
. Comptes sur livrets auprès de la C.E.N.	10 572	11 351	11 702	12 486	12 486	-	-	784	6,7	779	7,4	1 135	10,0
TOTAL M 2	375 724	416 571	436 295	494 600	491 024	-3 576	-0,7	54 729	12,5	40 847	10,9	74 453	17,9
Placements à terme (M3 - M2)	99 094	103 986	119 161	117 243	121 586	4 343	3,7	2 425	2,0	4 892	4,9	17 600	16,9
. Certificats de dépôt	326	438	430	486	486	-	-	56	13,0	112	34,4	48	11,0
. Comptes et bons à échéance fixe auprès des banques	98 768	103 548	118 731	116 757	121 100	4 343	3,7	2 369	2,0	4 780	4,8	17 552	17,0
TOTAL M3	474 818	520 557	555 456	611 843	612 610	767	0,1	57 154	10,3	45 739	9,6	92 053	17,7
PL 1	5 539	4 347	4 347	854	849	-5	-0,6	-3 498	-80,5	-1 192	-21,5	-3 498	-80,5
PL 2	9 369	11 671	11 686	12 703	12 703	-	-	1 017	8,7	2 302	24,6	1 032	8,8
PL 3	23 065	32 420	35 942	28 833	28 833	-	-	-7 109	-19,8	9 355	40,6	-3 587	-11,1
PL 4	3 069	4 345	5 854	7 860	7 860	-	-	2 006	34,3	1 276	41,6	3 515	80,9
TOTAL PL	41 042	52 783	57 829	50 250	50 245	-5	-	-7 584	-13,1	11 741	28,6	-2 538	-4,8

ÉVOLUTION DES CONTREPARTIES DE M3

AOÛT 2007

En millions de dirhams	Encours					Variations							
	Décembre 2005	Août 2006	Décembre 2006	Juillet 2007	Août 2007	1 mois 2007		8 mois 2007		8 mois 2006		12 mois	
						Août 07 / Juil. 07		Août 07 / Déc. 06		Août 06 / Déc. 05		Août 07 / Août 06	
						M DH	%	M DH	%	M DH	%	M DH	%
Avoirs extérieurs nets													
. de Bank Al-Maghrib	150 227	172 021	173 980	184 729	193 954	9 225	5,0	19 974	11,5	21 794	14,5	21 933	12,8
. des banques	15 672	21 073	16 788	20 797	17 232	-3 565	-17,1	444	2,6	5 401	34,5	-3 841	-18,2
Total (I)	165 899	193 094	190 768	205 526	211 186	5 660	2,8	20 418	10,7	27 195	16,4	18 092	9,4
Crédit intérieur global													
A/ Créances sur l'État	77 475	65 471	77 587	80 791	79 051	-1 740	-2,2	1 464	1,9	-12 004	-15,5	13 580	20,7
. Créances nettes de Bank Al-Maghrib	-7 228	-15 109	-8 860	-9 859	-10 835	-976	9,9	-1 975	22,3	-7 881	109,0	4 274	-28,3
. Créances des banques	75 391	70 603	77 259	80 715	79 951	-764	-0,9	2 692	3,5	-4 788	-6,4	9 348	13,2
. Créances des particuliers et des entreprises non financières	9 312	9 977	9 188	9 935	9 935	-	-	747	8,1	665	7,1	-42	-0,4
B/ Concours à l'économie	292 029	316 057	339 597	391 025	390 528	-497	-0,1	50 931	15,0	24 028	8,2	74 471	23,6
. Crédits de Bank Al-Maghrib	7 696	7 474	7 516	6 835	6 832	-3	-	-684	-9,1	-222	-2,9	-642	-8,6
. Concours des banques	284 333	308 583	332 081	384 190	383 696	-494	-0,1	51 615	15,5	24 250	8,5	75 113	24,3
C/ Contrepartie des avoirs en comptes sur livrets auprès de la C.E.N.	10 572	11 351	11 702	12 486	12 486	-	-	784	6,7	779	7,4	1 135	10,0
Crédit intérieur global (A+B+C)	380 076	392 879	428 886	484 302	482 065	-2 237	-0,5	53 179	12,4	12 803	3,4	89 186	22,7
A déduire : Ressources à caractère non monétaire	57 801	56 617	50 007	61 315	56 876	-4 439	-7,2	6 869	13,7	-1 184	-2,0	259	0,5
Total du crédit intérieur à caractère monétaire (II)	322 275	336 262	378 879	422 987	425 189	2 202	0,5	46 310	12,2	13 987	4,3	88 927	26,4
Total des contreparties de M3 (I+II)	488 174	529 356	569 647	628 513	636 375	7 862	1,3	66 728	11,7	41 182	8,4	107 019	20,2
Balance des éléments divers	-13 356	-8 799	-14 191	-16 670	-23 765	-7 095		-9 574		4 557		-14 966	
Pour mémoire : Agrégat M3	474 818	520 557	555 456	611 843	612 610	767	0,1	57 154	10,3	45 739	9,6	92 053	17,7

Source: BANK AL-MAGHRIB