



Sommaire

Agrégats de monnaie (M1, M2, M3)

Agrégats de placements liquides
(PL1, PL2, PL3, PL4)

Contreparties de M3

Tableaux des ressources et emplois de Bank
Al-Maghrib et des Banques

◆ STATISTIQUES MONÉTAIRES ◆

Avril 2006



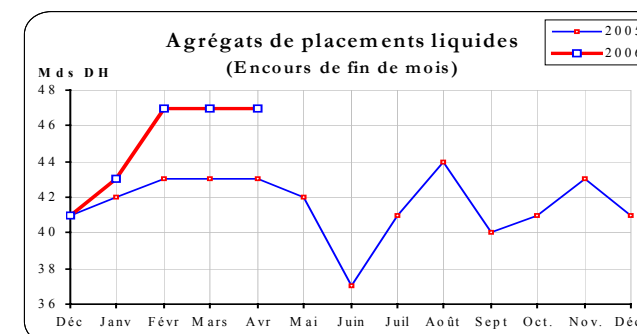
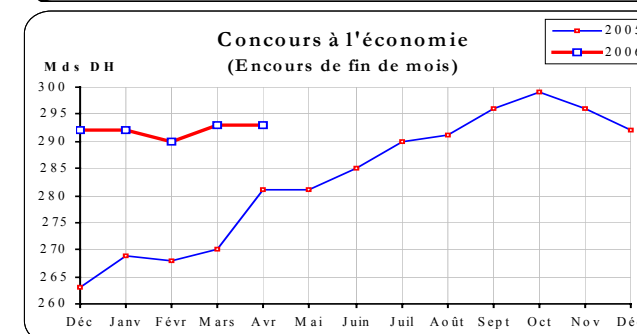
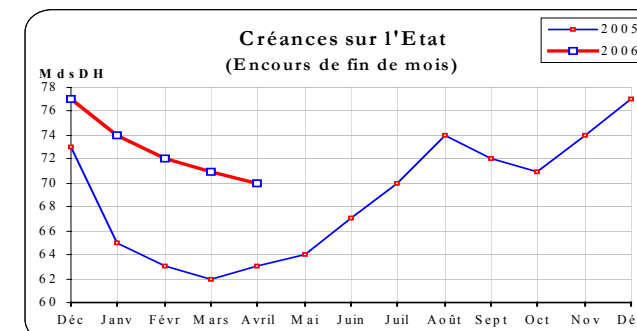
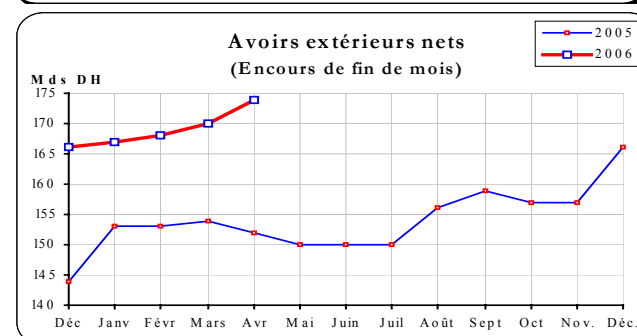
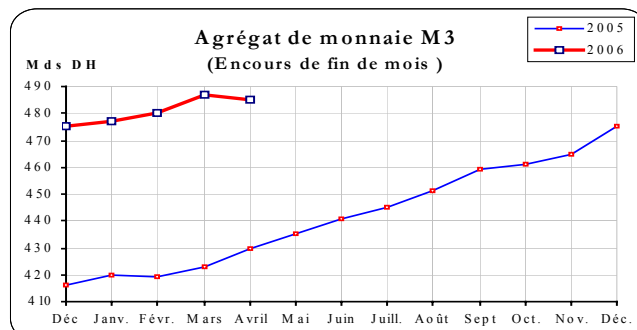
APERÇU SUR L'ÉVOLUTION MONÉTAIRE
AVRIL 2006

En avril 2006, l'agrégat de monnaie M3 a accusé une baisse de 0,4% en liaison avec le repli des créances nettes sur l'Etat de 1,4% et des concours à l'économie de 0,1%, les avoirs extérieurs nets ayant augmenté de 2,2%. Cette évolution recouvre une baisse des dépôts à terme de 3,7% et une progression de la circulation fiduciaire de 1,1%, de la monnaie scripturale de 0,2% et des placements à vue de 0,6%.

Au terme des quatre premiers mois de l'année 2006, les avoirs extérieurs nets se sont renforcés de 8,2 milliards de dirhams ou 4,9%, tandis que les créances nettes sur l'Etat ont fléchi de 7,7 milliards ou 9,9% suite à l'amélioration de la position nette du Trésor auprès de Bank Al-Mghrib de 4,9 milliards et à la baisse de ses recours aux banques de 2,8 milliards. Quant aux concours à l'économie, ils ont enregistré une hausse limitée à 0,2% du fait de la contraction du portefeuille des créances en souffrance de 6,5 milliards, les différentes catégories de crédit ayant globalement augmenté de près de 7 milliards ou 2,8%.

Cette évolution des sources de création monétaire a donné lieu à une progression des agrégats de monnaie chiffrée à 2,1% pour M3 et à 3,2% pour M1, au lieu de 3,2% et 3,4% respectivement au cours de la même période de 2005. Parallèlement, les agrégats de placements liquides ont augmenté de 14,3% contre 4,3% un an auparavant.

Le rythme annuel de progression des agrégats de monnaie s'est ralenti en avril 2006 par rapport à mars, revenant à 12,9% au lieu de 15,1% pour M3 et à 14,6% au lieu de 15,7% pour M1. La décélération a également concerné les agrégats de placements liquides qui se sont accrus de 9,7% contre 11,7%. S'agissant des contreparties de M3, les avoirs extérieurs nets se sont renforcés de 22,2 milliards de dirhams ou 14,6%, les créances nettes sur l'Etat de 7,1 milliards ou 11,3% et les concours à l'économie de 11,9 milliards ou 4,2%.



S.M. 4

AGRÉGATS DE MONNAIE ET DE PLACEMENTS LIQUIDES

AVRIL 2006 (*)

	Encours à fin avril-06 (en millions de dirhams)	Variations							
		1 mois 2006		4 mois 2006		4 mois 2005		12 mois	
		Avr. 06 / Mars 06		Avr. 06 / Déc. 05		Avr. 05 / Déc.04		Avr. 06 / Avr. 05	
		M DH	%	M DH	%	M DH	%	M DH	%
AGRÉGATS DE MONNAIE									
M1 ⁽¹⁾	326 757	1 405	0,4	10 241	3,2	9 352	3,4	41 634	14,6
M2 - M1	61 431	395	0,6	2 284	3,9	2 224	4,2	6 289	11,4
M2 ⁽²⁾	388 188	1 800	0,5	12 525	3,3	11 576	3,5	47 923	14,1
M3 - M2	96 756	-3 680	-3,7	-2 338	-2,4	1 552	1,8	7 463	8,4
M3 ⁽³⁾	484 944	-1 880	-0,4	10 187	2,1	13 128	3,2	55 386	12,9

AGRÉGATS DE PLACEMENTS LIQUIDES									
PL 1 ⁽⁴⁾	4 600	-19	-0,4	-939	-17,0	-640	-12,8	240	5,5
PL 2 ⁽⁵⁾	10 565	0	0,0	1 196	12,8	2 199	19,2	-3 112	-22,8
PL 3 ⁽⁶⁾	27 497	0	0,0	4 432	19,2	204	0,9	5 183	23,2
PL 4 ⁽⁷⁾	4 250	0	0,0	1 181	38,5	-13	-0,5	1 855	77,5
Total PL	46 912	-19	0,0	5 870	14,3	1 750	4,3	4 166	9,7

CONTREPARTIES DE M3									
Avoirs extérieurs nets	174 071	3 712	2,2	8 172	4,9	7 420	5,1	22 210	14,6
Crédit intérieur global	373 290	-1 284	-0,3	-6 726	-1,8	8 466	2,5	20 067	5,7
dont: . Créances sur l'État	(69 723)	(-987)	(-1,4)	(-7 691)	(-9,9)	(-10 000)	(-13,8)	(7 058)	(11,3)
. Concours à l'économie	(292 525)	(-297)	(-0,1)	(495)	(0,2)	(17 916)	(6,8)	(11 866)	(4,2)
<i>A déduire: Ressources non monétaires ⁽⁸⁾</i>	<i>51 939</i>	<i>4 850</i>	<i>10,3</i>	<i>-5 862</i>	<i>-10,1</i>	<i>-1 950</i>	<i>-3,4</i>	<i>-3 225</i>	<i>-5,8</i>
Crédit intérieur à caractère monétaire	321 351	-6 134	-1,9	-864	-0,3	10 416	3,6	23 292	7,8

Note méthodologique :

Les agrégats de monnaie et de placements liquides permettent d'évaluer la capacité de dépense des agents économiques résidents. Ils comprennent les moyens de paiement au sens strict (M1) et la quasi-monnaie (M3-M1) détenus par les ménages et les entreprises non financières ainsi que leurs placements financiers liquides (PL), c'est à dire ceux qui peuvent aisément être convertis en moyens de paiement sans risque important de perte en capital. Les agrégats PL sont classés par ordre de proximité décroissante avec la monnaie.

Appréhendées à l'actif du bilan du système bancaire, les contreparties sont calculées par référence à l'agrégat M3 et renseignent sur les sources de création monétaire, lesquelles sont d'origine externe (avoirs extérieurs nets) et interne (crédit intérieur à caractère monétaire). Le crédit intérieur à caractère monétaire est composé des créances du système bancaire sur l'État et sur l'économie, déduction faite des ressources à caractère non monétaire (voir renvoi 6 ci-dessous).

Renvoi :

- (1) L'agrégat M 1 est constitué de la monnaie fiduciaire (billets et pièces en circulation) et de la monnaie scripturale (dépôts à vue).
- (2) L'agrégat M 2 comprend, en plus de M 1, les placements à vue sous forme de comptes sur carnets.
- (3) L'agrégat M 3 est composé, en plus de M 2, de placements à terme effectués auprès du système bancaire sous forme de comptes et bons à échéance fixe et de certificats de dépôt.
- (4) L'agrégat PL1 est constitué des bons du Trésor à six mois émis dans le public et des titres de créances négociables, autres que les certificats de dépôt inclus dans M 3 (Bons du Trésor négociables, bons des sociétés de financement et billets de trésorerie) .
- (5) L'agrégat PL 2 est constitué des titres émis par les OPCVM monétaires.
- (6) L'agrégat PL 3 est constitué des titres émis par les OPCVM obligations (court, moyen et long terme).
- (7) L'agrégat PL 4 est constitué des titres émis par les OPCVM actions et diversifiés.
- (8) Les ressources non monétaires comprennent les emprunts des banques (à l'exclusion de ceux contractés auprès des autres banques et de Bank Al-Maghrif), leurs provisions ainsi que l'excédent des fonds propres du système bancaire sur le total de ses immobilisations, de ses titres de participation et emplois assimilés.

(*) Situation provisoire.

Source: BANK AL-MAGHRIB

AGRÉGATS DE MONNAIE ⁽¹⁾

AVRIL 2006

Décembre 2004	Mars 2005	Avril 2005	<i>Encours de fin de mois en millions de dirhams</i>	Décembre 2005	Mars 2006	Avril 2006
81 707	82 859	83 305	. Billets mis en circulation par Bank Al-Maghrib	91 812	93 942	94 772
1 582	1 592	1 597	. Monnaies divisionnaires mises en circulation par Bank Al-Maghrib	1 693	1 704	1 705
83 289	84 451	84 902	Billets et monnaies mis en circulation par Bank Al-Maghrib	93 505	95 646	96 477
<i>3 574</i>	<i>3 778</i>	<i>3 663</i>	<i>A déduire: encaisses des banques et des comptables publics</i>	<i>4 201</i>	<i>4 303</i>	<i>4 173</i>
79 715	80 673	81 239	Sous total (I)	89 304	91 343	92 304
			Monnaie scripturale			
1 664	2 857	3 578	. Comptes créditeurs à vue auprès de Bank Al-Maghrib	2 362	4 610	3 293
185 783	188 989	191 565	. Comptes créditeurs à vue auprès des banques	215 538	220 057	221 818
2 923	3 028	3 055	. Comptes créditeurs à vue auprès du Service des chèques postaux	3 626	3 656	*
*	*	*		*	*	*
5 686	5 686	5 686	. Comptes créditeurs à vue auprès du Trésor	5 686	5 686	5 686
196 056	200 560	203 884	Sous total (II)	227 212	234 009	234 453
275 771	281 233	285 123	TOTAL M1 (I+II)	316 516	325 352	326 757
			Placements à vue (M 2 - M1)			
43 569	44 945	45 243	. Comptes d'épargne auprès des banques	48 575	49 994	50 389
9 349	9 833	9 899	. Comptes sur livrets auprès de la Caisse d'épargne nationale (C.E.N.)	10 572	11 042	*
52 918	54 778	55 142	Sous total (III)	59 147	61 036	61 431
328 689	336 011	340 265	TOTAL M 2 (I+II+III)	375 663	386 388	388 188
			Placements à terme (M 3 - M 2)			
99	99	236	. Certificats de dépôt ⁽²⁾	326	436	439
87 642	86 832	89 057	. Comptes à terme et bons à échéance fixe	98 768	100 000	96 317
87 741	86 931	89 293	Sous total (IV)	99 094	100 436	96 756
416 430	422 942	429 558	TOTAL M 3 (I+II+III+IV)	474 757	486 824	484 944

(1) A partir de décembre 2004, la situation comptable de Bank Al-Maghrib est élaborée sur la base du nouveau plan comptable .

(2) Souscriptions des entreprises non financières et des particuliers.

(*) Chiffre provisoire.

Source: BANK AL-MAGHRIB

AGRÉGATS DE PLACEMENTS LIQUIDES ⁽¹⁾

AVRIL 2006

Décembre 2004	Mars 2005	Avril 2005	<i>Encours de fin de mois en millions de dirhams</i>	Décembre 2005	Mars 2006	Avril 2006
			PL 1			
1 398	1 398	1 398	. Bons du Trésor à 6 mois	* 943	** 943	** 943
2 883	3 510	2 247	. Bons du Trésor négociables ⁽²⁾	* 3 830	* 2 926	** 2 926
0	0	0	. Billets de trésorerie	65	65	51
719	715	715	. Bons émis par les sociétés de financement	701	685	680
5 000	5 623	4 360	Total PL1...	5 539	4 619	4 600
			PL 2			
11 478	11 354	13 677	. Titres émis par les OPCVM monétaires ⁽³⁾	9 369	* 10 565	** 10 565
11 478	11 354	13 677	Total PL2...	9 369	10 565	10 565
			PL 3			
22 110	23 146	22 314	. Titres émis par les OPCVM obligations court moyen et long terme	23 065	* 27 497	** 27 497
22 110	23 146	22 314	Total PL3...	23 065	27 497	27 497
			PL 4			
2 408	2 377	2 395	. Titres émis par les OPCVM actions et les OPCVM diversifiés	3 069	* 4 250	** 4 250
2 408	2 377	2 395	Total PL4...	3 069	4 250	4 250
40 996	42 500	42 746	TOTAL PL	41 042	46 931	46 912

(1) Souscriptions des entreprises non financières et des particuliers.

(2) Encours des emprunts nationaux et des bons du Trésor émis par adjudication.

(3) D'après l'article 4 de l'arrêté du ministre des finances et de la privatisation n° 2062-04 du 6/12/2004, les "OPCVM monétaires" sont ceux dont la totalité de l'actif, hors titres "d'OPCVM monétaires" et liquidités, est en permanence investi en titres de créances.

De plus, au moins 50% de l'actif susvisé est en permanence investi en titres de créances de durée initiale ou résiduelle inférieure à un an.

(*) Chiffre révisé.

(**) Chiffre provisoire.

Source: BANK AL-MAGHRIB

CONTREPARTIES DE M 3

AVRIL 2006

Décembre 2004	Mars 2005	Avril 2005	<i>Encours de fin de mois en millions de dirhams</i>	Décembre 2005	Mars 2006	Avril 2006
			AVOIRS EXTÉRIEURS NETS ⁽¹⁾			
135 401	143 813	141 450	. Avoirs extérieurs nets de Bank Al-Maghrib	150 227	156 038	156 338
9 040	9 985	10 411	. Avoirs extérieurs nets des banques	15 672	14 321	17 733
144 441	153 798	151 861	TOTAL (I)	165 899	170 359	174 071
			CRÉDIT INTÉRIEUR GLOBAL			
			A. Créances sur l'État ⁽¹⁾			
-7 977	-17 067	-16 212	. Créances de Bank Al-Maghrib	-7 289	-11 240	-12 198
72 033	69 883	70 136	. Créances des banques	75 391	72 608	72 579
8 609	8 714	8 741	. Créances des entreprises non financières et des particuliers ⁽²⁾	9 312	9 342	9 342
72 665	61 530	62 665	Sous total (A)	77 414	70 710	69 723
			B. Concours à l'économie ⁽¹⁾			
11 302	11 027	11 012	. Crédits de Bank Al-Maghrib	7 697	7 650	7 621
251 441	258 873	269 647	. Concours des banques ⁽³⁾	284 333	285 172	284 904
262 743	269 900	280 659	Sous total (B)	292 030	292 822	292 525
			C. Contrepartie des avoirs en compte sur livrets auprès de la Caisse d'épargne nationale ⁽⁴⁾			
9 349	9 833	9 899		10 572	11 042	11 042*
344 757	341 263	353 223	TOTAL (A + B + C)	380 016	374 574	373 290
			A déduire : . Ressources à caractère non monétaire			
57 114	53 561	55 164	. Emprunts contractés par les banques ⁽⁵⁾	57 801	47 089	51 939
15 733	11 843	13 444	. Provisions constituées par les banques	11 706	2 250	4 418
33 572	34 845	34 953	. Fonds propres nets de Bank Al-Maghrib et des banques ⁽⁶⁾	34 838	30 722	31 263
7 809	6 873	6 767		11 257	14 117	16 258
287 643	287 702	298 059	CRÉDIT INTÉRIEUR À CARACTÈRE MONÉTAIRE (II)	322 215	327 485	321 351
432 084	441 500	449 920	TOTAL DES CONTREPARTIES (I + II)	488 114	497 844	495 422
-15 654	-18 558	-20 362	Solde des éléments divers ⁽⁷⁾	-13 357	-11 020	-10 478
416 430	422 942	429 558	Pour mémoire : Agrégat M 3	474 757	486 824	484 944

(1) Voir le détail des composantes des avoirs extérieurs nets, des créances sur l'État et des concours à l'économie respectivement dans les tableaux des pages 6, 7 et 8.

(2) Contrepartie des dépôts auprès de la Trésorerie générale et du Service des chèques postaux recensés dans la monnaie scripturale.

(3) Y compris les crédits accordés aux établissements publics.

(4) Les ressources collectées par la Caisse d'épargne nationale (C.E.N.) sont déposées auprès de la Caisse de dépôt et de gestion (C.D.G.). Elles ne peuvent faire l'objet d'une répartition entre les créances sur l'État et les concours à l'économie.

(5) Emprunts intérieurs et extérieurs contractés par les banques (voir ressources des banques, page 10).

(6) Excédent des fonds propres (capital et réserves) sur le total des immobilisations et du portefeuille de titres de participation.

(7) Excédent des autres éléments du passif du système bancaire sur les autres éléments de son actif.

(*) Chiffre provisoire.

Source: BANK AL-MAGHRIB

AVOIRS EXTÉRIEURS NETS

AVRIL 2006

Décembre 2004	Mars 2005	Avril 2005	<i>Encours de fin de mois en millions de dirhams</i>	Décembre 2005	Mars 2006	Avril 2006
			A. Avoirs extérieurs bruts de Bank Al-Maghrib ⁽¹⁾			
1 960	1 960	2 590	. Avoirs en or	2 590	2 590	2 590
132 946	141 422	138 589	. Avoirs en devises convertibles	148 002	153 847	154 086
988	944	883	. Avoirs en D.T.S	728	616	604
1 294	1 294	1 294	. Souscription au F.M.I. - Tranche de réserve	1 321	1 309	1 300
0	0	0	. Avoirs en devises inconvertibles	0	0	0
137 188	145 620	143 356	Sous total	152 641	158 362	158 580
			B. Engagements extérieurs de Bank Al-Maghrib			
192	192	192	. Comptes des organismes internationaux	197	193	191
1 595	1 615	1 714	. Autres engagements	2 217	2 131	2 051
1 787	1 807	1 906	Sous total	2 414	2 324	2 242
135 401	143 813	141 450	I. Total des avoirs extérieurs nets de Bank Al-Maghrib (A - B)	150 227	156 038	156 338
12 392	14 248	14 265	C. Avoirs extérieurs bruts des banques ⁽²⁾	20 213	18 180	20 976
3 352	4 263	3 854	D. Engagements extérieurs des banques ⁽³⁾	4 541	3 859	3 243
9 040	9 985	10 411	II. Total des avoirs extérieurs nets des banques (C - D)	15 672	14 321	17 733
144 441	153 798	151 861	TOTAL DES AVOIRS EXTÉRIEURS NETS (I + II)	165 899	170 359	174 071

(1) La souscription au Fonds Monétaire Arabe a été exclue des avoirs extérieurs et reclassée dans l'emploi du capital et des réserves.

(2) Il s'agit des avoirs en devises des banques et de leurs dépôts en devises chez leurs correspondants étrangers. Les dépôts des banques en devises auprès de Bank Al-Maghrib, qui constituent des créances sur un établissement résident, sont exclus de leurs avoirs extérieurs.

(3) Il s'agit essentiellement des comptes créditeurs des correspondants étrangers auprès des banques et des comptes créditeurs à vue et à terme des non résidents.

Source: BANK AL-MAGHRIB

CRÉANCES SUR L'ÉTAT

AVRIL 2006

Décembre 2004	Mars 2005	Avril 2005	<i>Encours de fin de mois en millions de dirhams</i>	Décembre 2005	Mars 2006	Avril 2006
			I. Créances de Bank Al-Maghrif			
			A. Créances propres de Bank Al-Maghrif			
5 500	5 500	5 500	. Avances à l'État ⁽¹⁾	5 500	5 500	5 500
769	0	0	. Traités douaniers et obligations cautionnées prises en pension	0	0	0
961	1 100	832	. Chèques pris à l'escompte	802	2 270	976
0	0	0	. Dépôts de Bank Al-Maghrif auprès du Service des chèques postaux	0	0	0
7 230	6 600	6 332	Total brut	6 302	7 770	6 476
15 207	23 667	22 544	<i>A déduire : Avoirs des comptes publics ⁽²⁾</i>	13 591	19 010	18 674
-7 977	-17 067	-16 212	Total net	-7 289	-11 240	-12 198
0	0	0	B. Bons du Trésor acquis sur le marché secondaire	0	0	0
-7 977	-17 067	-16 212	Sous total (I)	-7 289	-11 240	-12 198
			II. Créances des banques			
71 770	69 692	69 888	. Portefeuille d'effets publics	75 090	72 095	71 996
263	191	248	. Dépôts des banques auprès du Trésor et du Service des chèques postaux	301	513	583
72 033	69 883	70 136	Sous total (II)	75 391	72 608	72 579
			III. Créances des entreprises non financières et des particuliers			
* 8 609	* 8 714	* 8 741	. Contrepartie des dépôts auprès du Trésor et du Service des chèques postaux	* 9 312	* 9 342	* 9 342
8 609	8 714	8 741	Sous total (III)	9 312	9 342	9 342
72 665	61 530	62 665	TOTAL DES CRÉANCES SUR L'ÉTAT (I+II+III)	77 414	70 710	69 723

(1) Avances conventionnelles et facilités de caisse.

(2) Billets et monnaies détenus par les comptes publics ainsi que les comptes du Trésor et du Fonds Hassan II pour le développement économique et social auprès de Bank Al-Maghrif.

(*) Chiffre provisoire.

Source: BANK AL-MAGHRIB

CONCOURS A L'ÉCONOMIE ⁽¹⁾

AVRIL 2006

Décembre 2004	Mars 2005	Avril 2005	<i>Encours de fin de mois en millions de dirhams</i>	Décembre 2005	Mars 2006	Avril 2006
227 523	234 841	244 999	A. Crédits accordés aux entreprises et aux particuliers ⁽²⁾	257 433	255 299	255 292
71 107	71 572	80 624	. Comptes débiteurs et crédits de trésorerie	83 542	85 393	84 079
47 270	51 673	51 470	. Crédits à l'équipement	53 854	53 437	54 223
45 571	48 657	48 152	. Crédits immobiliers	56 902	59 907	60 793
9 861	10 098	10 149	. Crédits à la consommation	10 723	10 852	10 965
5 644	5 422	5 700	. Créances diverses sur la clientèle	7 121	7 170	6 432
48 070	47 419	48 904	. Créances en souffrance ⁽³⁾	45 291	38 540	38 800
20 897	21 274	21 991	B. Concours aux sociétés de financement	23 896	25 133	25 599
19 767	20 222	20 936	. Crédits	22 385	23 862	24 171
1 130	1 052	1 055	. Bons des sociétés de financement détenus par les banques	1 511	1 271	1 428
3 021	2 758	2 657	C. Portefeuille de titres de placement des banques ⁽⁴⁾	3 004	4 740	4 013
251 441	258 873	269 647	I/ Total des concours des banques (A + B + C)	284 333	285 172	284 904
11 302	11 027	11 012	II/ Crédits de Bank Al-Maghrib	7 697	7 650	7 621
262 743	269 900	280 659	TOTAL (I + II)	292 030	292 822	292 525

(1) La répartition des concours à l'économie est issue de la nouvelle situation comptable des banques élaborée depuis janvier 2000, date d'entrée en vigueur du nouveau plan comptable bancaire.

(2) Y compris les crédits accordés aux établissements publics.

(3) Créances pré douteuses, créances douteuses et créances compromises, non compris les agios réservés.

(4) Souscriptions des banques aux titres émis par le secteur non bancaire.

Source: BANK AL-MAGHRIB

SITUATION COMPTABLE DE BANK AL-MAGHRIB ⁽¹⁾

AVRIL 2006

Décembre 2004	Mars 2005	Avril 2005	<i>Encours de fin de mois en millions de dirhams</i>	Décembre 2005	Mars 2006	Avril 2006
ACTIF						
137 188	145 620	143 356	Avoirs extérieurs ⁽²⁾⁽³⁾	152 641	158 362	158 580
7 230	6 600	6 332	Concours financiers à l'État	6 302	7 770	6 476
5 500	5 500	5 500	. Avances conventionnelles	5 500	5 500	5 500
0	0	0	. Facilités de caisse	0	0	0
769	0	0	. Mobilisation de traites douanières et d'obligations cautionnées	0	0	0
961	1 100	832	. Chèques pris à crédit immédiat	802	2 270	976
11 391	11 241	11 119	Opérations de crédit	7 792	7 719	7 703
3	0	0	. Créances sur les banques	0	0	0
11 302	11 027	11 012	. Avances	7 697	7 650	7 621
86	214	107	. Autres avances	95	69	82
0	0	0	Bons du Trésor acquis sur le marché secondaire	0	0	0
2 959	2 992	3 007	Emploi du capital et des réserves	3 009	2 600	2 609
4 389	675	689	Divers	1 074	495	892
163 157	167 128	164 503	TOTAL	170 818	176 946	176 260
PASSIF						
83 289	84 451	84 902	Billets et monnaies en circulation	93 505	95 646	96 477
1 787	1 807	1 906	Engagements envers l'extérieur ⁽⁴⁾	2 414	2 324	2 242
60 976	64 914	62 106	Dépôts et autres engagements	61 495	66 886	65 041
14 679	23 021	21 986	. Comptes courants du Trésor et du Fonds Hassan II ⁽⁵⁾	12 990	18 409	18 073
44 824	40 198	38 199	. Dépôts et engagements envers les banques	46 123	44 906	43 730
(38 952)	(36 999)	(36 501)	dont : .. Comptes courant des banques	(45 056)	(36 821)	(41 650)
(5 654)	(2 000)	(0)	.. Reprises de liquidités et facilités de dépôt à 24 heures	(1 000)	(7 020)	(2 000)
1 473	1 695	1 921	. Autres engagements	2 382	3 571	3 238
434	434	434	Allocations de droits de tirage spéciaux	1 133	1 118	1 107
5 325	5 415	5 415	Capital et réserves	5 416	5 416	5 416
11 346	10 107	9 740	Divers	6 855	5 556	5 977
163 157	167 128	164 503	TOTAL	170 818	176 946	176 260

(1) A partir de décembre 2004, la situation comptable de Bank Al-Maghrif est élaborée sur la base du nouveau plan comptable .

(2) Avoirs en or, droits de tirage spéciaux, devises convertibles et accords de paiement.

(3) La souscription au Fonds Monétaire Arabe a été exclue des avoirs extérieurs et reclassée dans l'emploi du capital et des réserves

(4) Engagements en devises , en dirhams convertibles et en dirhams , comptes des organismes internationaux et accords de paiement.

(5) Fonds Hassan II pour le développement économique et social.

Source : BANK AL-MAGHRIB

EMPLOIS ET RESSOURCES DE L'ENSEMBLE DES BANQUES

AVRIL 2006

Décembre 2004	Mars 2005	Avril 2005	<i>Encours de fin de mois en millions de dirhams</i>	Décembre 2005	Mars 2006	Avril 2006
EMPLOIS						
49 207	43 775	41 120	. Valeurs en caisse et avoirs liquides	50 983	48 648	46 684
(326)	(306)	(278)	dont : . Billets étrangers et chèques en devises	(403)	(321)	(341)
(44 707)	(39 279)	(36 491)	. Dépôts en dirhams auprès de Bank Al-Maghrib	(45 389)	(43 244)	(41 128)
(263)	(191)	(248)	. Dépôts auprès du Trésor et du Service des chèques postaux	(301)	(513)	(583)
3 114	4 146	3 321	. Avoirs auprès des banques et prêts aux banques	6 507	8 580	9 908
12 066	13 942	13 987	. Correspondants étrangers et assimilés	19 810	17 859	20 635
71 770	69 692	69 888	. Portefeuille de bons du Trésor	75 090	72 095	71 996
247 290	255 063	265 935	. Crédits à l'économie ⁽¹⁾	279 818	279 161	279 463
. Portefeuille de titres de transaction et de placement						
12 213	12 152	12 180	autres que les fonds d'État	13 467	10 804	12 126
267	454	500	. Certificats de dépôt acquis par les banques	719	1 689	3 557
7 795	7 888	7 968	. Bons et obligations B.N.D.E ; C.I.H ; C.N.C.A. et F.E.C. souscrits par les banques	8 233	3 104	3 128
1 130	1 052	1 055	. Bons des sociétés de financement détenus par les banques	1 511	1 271	1 428
3 021	2 758	2 657	. Titres émis par les entreprises non bancaires	3 004	4 740	4 013
15 905	15 316	15 342	. Portefeuille de titres de participation et emplois assimilés	13 981	13 859	13 477
12 575	11 953	12 047	. Immobilisations	13 032	12 779	12 952
0	0	0	. Excédent des emplois divers sur les ressources diverses	0	0	0
424 140	426 039	433 820	TOTAL DES EMPLOIS	472 688	463 785	467 241
RESSOURCES						
185 783	188 989	191 565	. Comptes créditeurs à vue de la clientèle	215 538	220 057	221 818
123 594	126 570	128 434	. Comptes de chèques	145 766	148 411	150 778
(45 730)	(46 799)	(47 368)	dont : Comptes de chèques des marocains résidant à l'étranger	(51 108)	(52 155)	(53 152)
49 823	49 111	49 844	. Comptes courants	58 182	59 572	58 554
12 366	13 308	13 287	. Autres dépôts	11 590	12 074	12 486
43 569	44 945	45 243	. Comptes d'épargne	48 575	49 994	50 389
87 642	86 832	89 057	. Comptes à terme et bons à échéance fixe	98 768	100 000	96 317
1 191	1 187	1 412	. Certificats de dépôt	1 493	2 042	2 662
(99)	(99)	(236)	dont: Souscriptions des entreprises non financières et des particuliers	(326)	(436)	(439)
595	971	773	. Comptes créditeurs à vue et à terme en devises des non résidents	688	740	858
12 668	13 905	12 759	. Engagements des banques envers les autres banques	16 290	13 107	14 832
3 347	-87	1 760	. Emprunts nets auprès des organismes financiers ⁽²⁾	2 498	-5 579	-1 452
2 757	3 292	3 081	. Correspondants étrangers et assimilés	3 853	3 119	2 385
5 431	5 250	4 970	. Emprunts obligataires en dirhams	4 355	3 695	3 577
6 130	6 046	6 038	. Emprunts extérieurs à long terme	4 405	4 217	3 627
3	0	0	. Recours auprès de Bank Al-Maghrib	0	0	0
33 572	34 845	34 953	. Provisions	34 838	30 722	31 263
33 923	31 719	31 748	. Fonds propres	35 863	37 939	39 880
7 529	8 145	10 461	. Excédent des ressources diverses sur les emplois divers	5 524	3 732	1 085
424 140	426 039	433 820	TOTAL DES RESSOURCES	472 688	463 785	467 241

(1) Y compris les crédits accordés aux sociétés de financement et aux établissements publics.

(2) Y compris les opérations de pensions avec les O.P.C.V.M.

Source: BANK AL-MAGHRIB

ÉVOLUTION DES AGRÉGATS DE MONNAIE
ET DE PLACEMENTS LIQUIDES

AVRIL 2006

En millions de dirhams	Encours					Variations							
	Décembre 2004	Avril 2005	Décembre 2005	Mars 2006	Avril 2006	1 mois 2006		4 mois 2006		4 mois 2005		12 mois	
						Avr. 06 / Mars 06		Avr. 06 / Déc. 05		Avr. 05 / Déc.04		Avr. 06 / Avr. 05	
						MDH	%	MDH	%	MDH	%	MDH	%
Monnaie fiduciaire	79 715	81 239	89 304	91 343	92 304	961	1,1	3 000	3,4	1 524	1,9	11 065	13,6
Monnaie scripturale	196 056	203 884	227 212	234 009	234 453	444	0,2	7 241	3,2	7 828	4,0	30 569	15,0
Comptes créditeurs à vue auprès :													
. de Bank Al -Maghrib	1 664	3 578	2 362	4 610	3 293	-1 317	-28,6	931	39,4	1 914	115,0	-285	-8,0
. des banques dont :	185 783	191 565	215 538	220 057	221 818	1 761	0,8	6 280	2,9	5 782	3,1	30 253	15,8
.. Comptes de chèques	123 594	128 434	145 766	148 411	150 778	2 367	1,6	5 012	3,4	4 840	3,9	22 344	17,4
(Comptes de chèques des marocains résidant à l'étranger)	(45 730)	(47 368)	(51 108)	(52 155)	(53 152)	(997)	(+1,9)	(2 044)	(+4,0)	(1 638)	(+3,6)	(5 784)	(+12,2)
.. Comptes courants	49 823	49 844	58 182	59 572	58 554	-1 018	-1,7	372	0,6	21	0,0	8 710	17,5
. du Trésor et du Service des chèques postaux	8 609	8 741	9 312	9 342	9 342	0	0,0	30	0,3	132	1,5	601	6,9
TOTAL M 1	275 771	285 123	316 516	325 352	326 757	1 405	0,4	10 241	3,2	9 352	3,4	41 634	14,6
Placements à vue (M 2- M 1)	52 918	55 142	59 147	61 036	61 431	395	0,6	2 284	3,9	2 224	4,2	6 289	11,4
. Comptes d'épargne auprès des banques	43 569	45 243	48 575	49 994	50 389	395	0,8	1 814	3,7	1 674	3,8	5 146	11,4
. Comptes sur livrets auprès de la C.E.N.	9 349	9 899	10 572	11 042	11 042	0	0,0	470	4,4	550	5,9	1 143	11,5
TOTAL M 2	328 689	340 265	375 663	386 388	388 188	1 800	0,5	12 525	3,3	11 576	3,5	47 923	14,1
Placements à terme (M3 - M2)	87 741	89 293	99 094	100 436	96 756	-3 680	-3,7	-2 338	-2,4	1 552	1,8	7 463	8,4
. Certificats de dépôt	99	236	326	436	439	3	0,7	113	34,7	137	138,4	203	86,0
. Comptes et bons à échéance fixe auprès des banques	87 642	89 057	98 768	100 000	96 317	-3 683	-3,7	-2 451	-2,5	1 415	1,6	7 260	8,2
TOTAL M3	416 430	429 558	474 757	486 824	484 944	-1 880	-0,4	10 187	2,1	13 128	3,2	55 386	12,9
PL 1	5 000	4 360	5 539	4 619	4 600	-19	-0,4	-939	-17,0	-640	-12,8	240	5,5
PL 2	11 478	13 677	9 369	10 565	10 565	0	0,0	1 196	12,8	2 199	19,2	-3 112	-22,8
PL 3	22 110	22 314	23 065	27 497	27 497	0	0,0	4 432	19,2	204	0,9	5 183	23,2
PL 4	2 408	2 395	3 069	4 250	4 250	0	0,0	1 181	38,5	-13	-0,5	1 855	77,5
TOTAL PL	40 996	42 746	41 042	46 931	46 912	-19	0,0	5 870	14,3	1 750	4,3	4 166	9,7

ÉVOLUTION DES CONTREPARTIES DE M3

AVRIL 2006

En millions de dirhams	Encours					Variations							
	Décembre 2004	Avril 2005	Décembre 2005	Mars 2006	Avril 2006	1 mois 2006		4 mois 2006		4 mois 2005		12 mois	
						Avr. 06 / Mars 06		Avr. 06 / Déc. 05		Avr. 05 / Déc.04		Avr. 06 / Avr. 05	
						MDH	%	MDH	%	MDH	%	MDH	%
Avoirs extérieurs nets													
. de Bank Al-Maghrib	135 401	141 450	150 227	156 038	156 338	300	0,2	6 111	4,1	6 049	4,5	14 888	10,5
. des banques	9 040	10 411	15 672	14 321	17 733	3 412	23,8	2 061	13,2	1 371	15,2	7 322	70,3
Total (I)	144 441	151 861	165 899	170 359	174 071	3 712	2,2	8 172	4,9	7 420	5,1	22 210	14,6
Crédit intérieur global													
A/ Créances sur l'État	72 665	62 665	77 414	70 710	69 723	-987	-1,4	-7 691	-9,9	-10 000	-13,8	7 058	11,3
. Créances nettes de Bank Al-Maghrib	-7 977	-16 212	-7 289	-11 240	-12 198	-958	8,5	-4 909	67,3	-8 235	103,2	4 014	-24,8
. Créances des banques	72 033	70 136	75 391	72 608	72 579	-29	0,0	-2 812	-3,7	-1 897	-2,6	2 443	3,5
. Créances des particuliers et des entreprises non financières	8 609	8 741	9 312	9 342	9 342	0	0,0	30	0,3	132	1,5	601	6,9
B/ Concours à l'économie	262 743	280 659	292 030	292 822	292 525	-297	-0,1	495	0,2	17 916	6,8	11 866	4,2
. Crédits de Bank Al-Maghrib	11 302	11 012	7 697	7 650	7 621	-29	-0,4	-76	-1,0	-290	-2,6	-3 391	-30,8
. Concours des banques	251 441	269 647	284 333	285 172	284 904	-268	-0,1	571	0,2	18 206	7,2	15 257	5,7
C/ Contrepartie des avoirs en comptes sur livrets auprès de la C.E.N.	9 349	9 899	10 572	11 042	11 042	0	0,0	470	4,4	550	5,9	1 143	11,5
Crédit intérieur global (A+B+C)	344 757	353 223	380 016	374 574	373 290	-1 284	-0,3	-6 726	-1,8	8 466	2,5	20 067	5,7
A déduire : Ressources à caractère non monétaire	57 114	55 164	57 801	47 089	51 939	4 850	10,3	-5 862	-10,1	-1 950	-3,4	-3 225	-5,8
Total du crédit intérieur à caractère monétaire (II)	287 643	298 059	322 215	327 485	321 351	-6 134	-1,9	-864	-0,3	10 416	3,6	23 292	7,8
Total des contreparties de M3 (I+II)	432 084	449 920	488 114	497 844	495 422	-2 422	-0,5	7 308	1,5	17 836	4,1	45 502	10,1
Balance des éléments divers	-15 654	-20 362	-13 357	-11 020	-10 478	542		2 879		-4 708		9 884	
Pour mémoire : Agrégat M3	416 430	429 558	474 757	486 824	484 944	-1 880	-0,4	10 187	2,1	13 128	3,2	55 386	12,9

Source: BANK AL-MAGHRIB