



Sommaire

Agrégats de monnaie (M1, M2, M3)
Agrégats de placements liquides
(PL1, PL2, PL3, PL4)
Contreparties de M3
Tableaux des ressources et emplois de Bank
Al-Maghrib et des Banques

◆ STATISTIQUES MONÉTAIRES ◆

Juin 2006



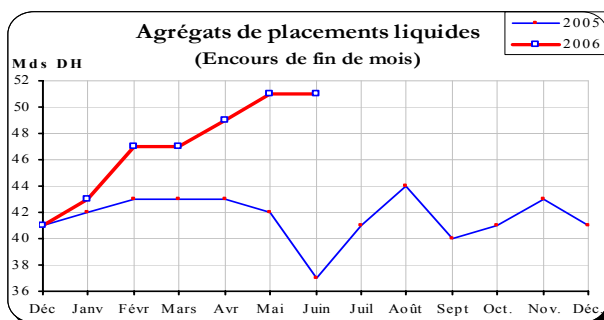
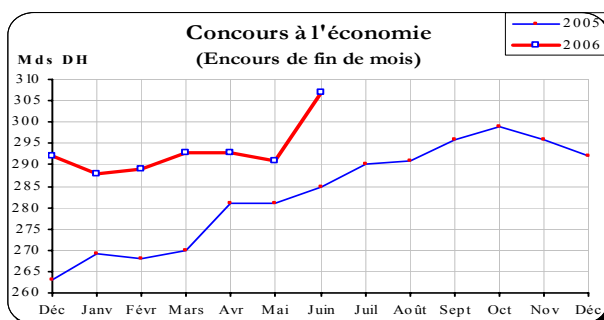
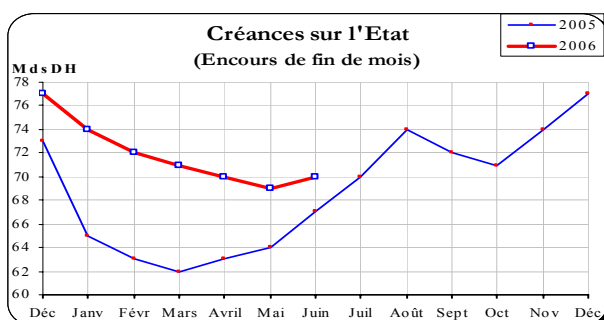
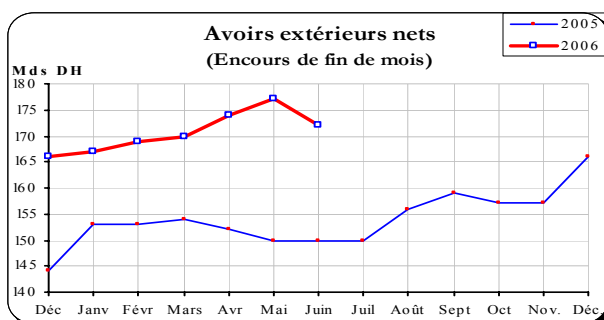
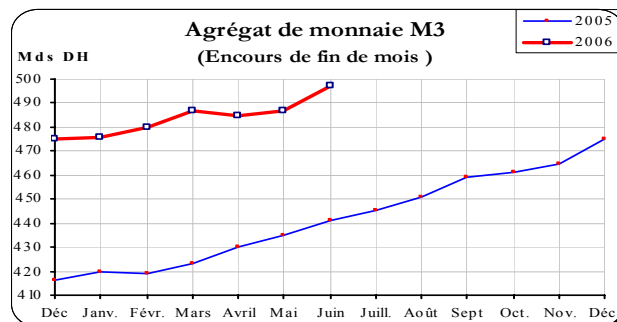
APERÇU SUR L'ÉVOLUTION MONÉTAIRE JUN 2006

En juin 2006, le taux d'accroissement de l'agrégat de monnaie M3 s'est élevé à 2,1%, contre une moyenne mensuelle de 0,5% constatée depuis le début de l'année. Cette accélération tient principalement à la hausse des concours à l'économie de 5,4%, consécutivement à l'octroi de prêts financiers et de facilités de trésorerie pour des montants substantiels, les crédits immobiliers continuant de progresser à un rythme soutenu. Les créances nettes sur l'Etat ont, quant à elles, augmenté de 2,7%, tandis que les avoirs extérieurs nets ont accusé une baisse de 3%. La création monétaire a donné lieu à un accroissement de la monnaie scripturale de 3%, de la circulation fiduciaire de 2,4% et des dépôts à terme de 0,9%.

Au terme du premier semestre de l'année 2006, les avoirs extérieurs nets se sont renforcés de 6,1 milliards de dirhams ou 3,7%, tandis que les créances nettes sur l'Etat ont fléchi de près de 7 milliards ou 9%, suite à l'amélioration de la position nette du Trésor auprès de Bank Al-Maghrib et à la baisse de ses recours aux banques de 3,5 milliards. Quant aux concours à l'économie, ils ont marqué une hausse de 14,8 milliards ou 5,1%. Cette évolution recouvre une contraction du portefeuille des créances en souffrance de 6,8 milliards et une hausse des différentes catégories de crédit, globalement, de 21,6 milliards ou 8,8%. Les facilités de trésorerie ont augmenté de 10,2% et les prêts immobiliers et à l'équipement respectivement de 12,9% et de 3,6%.

Cette évolution des sources de création monétaire s'est traduite par une progression des agrégats de monnaie chiffrée à 4,8% pour M3 et à 6,8% pour M1, au lieu de 6% et de 6,3% respectivement au cours de la même période de 2005. Dans le même temps, les agrégats de placements liquides ont augmenté de 25% alors qu'ils avaient accusé une baisse de 10,4% un an auparavant.

Sur une base annuelle, de fin juin 2005 à fin juin 2006, la progression des agrégats de monnaie s'est établie à 12,7% pour M3 et à 15,3% pour M1 contre respectivement 11,9% et 12,1% entre juin 2004 et juin 2005. Parallèlement, les agrégats de placements liquides ont marqué un accroissement de 39,7% contre une baisse de 14,2%. S'agissant des contreparties de M3, les avoirs extérieurs nets se sont renforcés de 22,2 milliards de dirhams ou 14,8% et les concours à l'économie de 21,4 milliards ou 7,5%. Les créances nettes sur l'Etat ont, pour leur part, augmenté de 3 milliards ou 4,4%.



S.M. 6

AGRÉGATS DE MONNAIE ET DE PLACEMENTS LIQUIDES

JUIN 2006 (*)

	Encours à fin juin-06 (en millions de dirhams)	Variations								
		1 mois 2006		6 mois 2006		6 mois 2005		12 mois		
		Juin 06 / Mai 06		Juin 06 / Déc. 05		Juin 05 / Déc.04		Juin 06 / Juin 05		
		MDH	%	MDH	%	MDH	%	MDH	%	
AGRÉGATS DE MONNAIE										
M1 ⁽¹⁾	338 063	9 233	2,8	21 547	6,8	17 387	6,3	44 905	15,3	
M2 - M1	61 622	-7	-	2 475	4,2	2 740	5,2	5 964	10,7	
M2 ⁽²⁾	399 685	9 226	2,4	24 022	6,4	20 127	6,1	50 869	14,6	
M3 - M2	97 749	873	0,9	-1 345	-1,4	4 756	5,4	5 252	5,7	
M3 ⁽³⁾	497 434	10 099	2,1	22 677	4,8	24 883	6,0	56 121	12,7	
AGRÉGATS DE PLACEMENTS LIQUIDES										
PL 1 ⁽⁴⁾	4 273	-20	-0,5	-1 266	-22,9	-330	-6,6	-397	-8,5	
PL 2 ⁽⁵⁾	13 447	-	-	4 078	43,5	-2 550	-22,2	4 519	50,6	
PL 3 ⁽⁶⁾	29 669	-	-	6 604	28,6	-1 237	-5,6	8 796	42,1	
PL 4 ⁽⁷⁾	3 920	-	-	851	27,7	-150	-6,2	1 662	73,6	
Total PL	51 309	-20	-	10 267	25,0	-4 267	-10,4	14 580	39,7	
CONTREPARTIES DE M3										
Avoirs extérieurs nets	172 032	-5 231	-3,0	6 133	3,7	5 428	3,8	22 163	14,8	
Crédit intérieur global	388 384	17 542	4,7	8 368	2,2	18 215	5,3	25 412	7,0	
dont: . Créances sur l'État	(70 439)	(1 831)	(2,7)	(-6 975)	(-9,0)	(-5 205)	(-7,2)	(2 979)	(4,4)	
. Concours à l'économie	(306 853)	(15 711)	(5,4)	(14 823)	(5,1)	(22 719)	(8,6)	(21 391)	(7,5)	
<i>A déduire: Ressources non monétaires ⁽⁸⁾</i>	<i>54 313</i>	<i>1 420</i>	<i>2,7</i>	<i>-3 488</i>	<i>-6,0</i>	<i>-823</i>	<i>-1,4</i>	<i>-1 978</i>	<i>-3,5</i>	
Crédit intérieur à caractère monétaire	334 071	16 122	5,1	11 856	3,7	19 038	6,6	27 390	8,9	

Note méthodologique :

Les agrégats de monnaie et de placements liquides permettent d'évaluer la capacité de dépense des agents économiques résidents. Ils comprennent les moyens de paiement au sens strict (M1) et la quasi-monnaie (M3-M1) détenus par les ménages et les entreprises non financières ainsi que leurs placements financiers liquides (PL), c'est à dire ceux qui peuvent aisément être convertis en moyens de paiement sans risque important de perte en capital. Les agrégats PL sont classés par ordre de proximité décroissante avec la monnaie.

Appréhendées à l'actif du bilan du système bancaire, les contreparties sont calculées par référence à l'agrégat M3 et renseignent sur les sources de création monétaire, lesquelles sont d'origine externe (avoirs extérieurs nets) et interne (crédit intérieur à caractère monétaire). Le crédit intérieur à caractère monétaire est composé des créances du système bancaire sur l'État et sur l'économie, déduction faite des ressources à caractère non monétaire (voir renvoi 6 ci-dessous).

Renvoi :

- (1) L'agrégat M 1 est constitué de la monnaie fiduciaire (billets et pièces en circulation) et de la monnaie scripturale (dépôts à vue).
- (2) L'agrégat M 2 comprend, en plus de M 1, les placements à vue sous forme de comptes sur carnets.
- (3) L'agrégat M 3 est composé, en plus de M 2, de placements à terme effectués auprès du système bancaire sous forme de comptes et bons à échéance fixe et de certificats de dépôt.
- (4) L'agrégat PL1 est constitué des bons du Trésor à six mois émis dans le public et des titres de créances négociables, autres que les certificats de dépôt inclus dans M 3 (Bons du Trésor négociables, bons des sociétés de financement et billets de trésorerie) .
- (5) L' agrégat PL 2 est constitué des titres émis par les OPCVM monétaires.
- (6) L' agrégat PL 3 est constitué des titres émis par les OPCVM obligations (court, moyen et long terme).
- (7) L' agrégat PL 4 est constitué des titres émis par les OPCVM actions et diversifiés.
- (8) Les ressources non monétaires comprennent les emprunts des banques (à l'exclusion de ceux contractés auprès des autres banques et de Bank Al-Maghrib), leurs provisions ainsi que l'excédent des fonds propres du système bancaire sur le total de ses immobilisations, de ses titres de participation et emplois assimilés.

(*) Situation provisoire.

Source: BANK AL-MAGHRIB

AGRÉGATS DE MONNAIE ⁽¹⁾

JUIN 2006

Décembre 2004	Mai 2005	Juin 2005	<i>Encours de fin de mois en millions de dirhams</i>	Décembre 2005	Mai 2006	Juin 2006
81 707	83 430	84 074	. Billets mis en circulation par Bank Al-Maghrib	91 812	95 060	97 079
1 582	1 600	1 604	. Monnaies divisionnaires mises en circulation par Bank Al-Maghrib	1 693	1 707	1 714
83 289	85 030	85 678	Billets et monnaies mis en circulation par Bank Al-Maghrib	93 505	96 767	98 793
3 574	3 805	3 772	<i>A déduire: encaisses des banques et des comptables publics</i>	** 4 201	** 4 640	** 4 453
79 715	81 225	81 906	Sous total (I)	89 304	92 127	94 340
			Monnaie scripturale			
1 664	2 508	1 857	. Comptes créditeurs à vue auprès de Bank Al-Maghrib	2 362	3 133	3 067
185 783	194 718	200 344	. Comptes créditeurs à vue auprès des banques	215 538	224 203	231 289
2 923	3 126	3 365	. Comptes créditeurs à vue auprès du Service des chèques postaux	3 626	*	** 3 681
** 5 686	** 5 686	** 5 686	. Comptes créditeurs à vue auprès du Trésor	** 5 686	** 5 686	** 5 686
196 056	206 038	211 252	Sous total (II)	227 212	236 703	243 723
275 771	287 263	293 158	TOTAL M1 (I+II)	316 516	328 830	338 063
			Placements à vue (M 2 - M1)			
43 569	45 404	45 608	. Comptes d'épargne auprès des banques	48 575	50 537	50 530
9 349	9 978	10 050	. Comptes sur livrets auprès de la Caisse d'épargne nationale (C.E.N.)	10 572	** 11 092	** 11 092
52 918	55 382	55 658	Sous total (III)	59 147	61 629	61 622
328 689	342 645	348 816	TOTAL M 2 (I+II+III)	375 663	390 459	399 685
			Placements à terme (M 3 - M 2)			
99	236	236	. Certificats de dépôt ⁽²⁾	326	451	437
87 642	92 518	92 261	. Comptes à terme et bons à échéance fixe	98 768	96 425	97 312
87 741	92 754	92 497	Sous total (IV)	99 094	96 876	97 749
416 430	435 399	441 313	TOTAL M 3 (I+II+III+IV)	474 757	487 335	497 434

(1) A partir de décembre 2004, la situation comptable de Bank Al-Maghrib est élaborée sur la base du nouveau plan comptable.

(2) Souscriptions des entreprises non financières et des particuliers.

(*) Chiffre révisé.

(**) Chiffre provisoire.

Source: BANK AL-MAGHRIB

AGRÉGATS DE PLACEMENTS LIQUIDES ⁽¹⁾

JUIN 2006

Décembre 2004	Mai 2005	Juin 2005	<i>Encours de fin de mois en millions de dirhams</i>	Décembre 2005	Mai 2006	Juin 2006
			PL 1			
1 398	1 398	1 398	. Bons du Trésor à 6 mois	943	** 943	** 943
2 883	2 230	2 507	. Bons du Trésor négociables ⁽²⁾	3 830	* 2 670	** 2 670
-	51	51	. Billets de trésorerie	65	-	-
719	715	714	. Bons émis par les sociétés de financement	701	680	660
5 000	4 394	4 670	Total PL1...	5 539	4 293	4 273
			PL 2			
11 478	11 157	8 928	. Titres émis par les OPCVM monétaires ⁽³⁾	9 369	* 13 447	** 13 447
11 478	11 157	8 928	Total PL2...	9 369	13 447	13 447
			PL 3			
22 110	23 631	20 873	. Titres émis par les OPCVM obligations court moyen et long terme	23 065	* 29 669	** 29 669
22 110	23 631	20 873	Total PL3...	23 065	29 669	29 669
			PL 4			
2 408	2 464	2 258	. Titres émis par les OPCVM actions et les OPCVM diversifiés	3 069	* 3 920	** 3 920
2 408	2 464	2 258	Total PL4...	3 069	3 920	3 920
40 996	41 646	36 729	TOTAL PL	41 042	51 329	51 309

(1) Souscriptions des entreprises non financières et des particuliers.

(2) Encours des emprunts nationaux et des bons du Trésor émis par adjudication.

(3) D'après l'article 4 de l'arrêté du ministre des finances et de la privatisation n° 2062-04 du 6/12/2004, les "OPCVM monétaires" sont ceux dont la totalité de l'actif, hors titres "d'OPCVM monétaires" et liquidités, est en permanence investi en titres de créances.

De plus, au moins 50% de l'actif susvisé est en permanence investi en titres de créances de durée initiale ou résiduelle inférieure à un an.

(*) Chiffre révisé.

(**) Chiffre provisoire.

Source: BANK AL-MAGHRIB

CONTREPARTIES DE M 3

JUIN 2006

Décembre 2004	Mai 2005	Juin 2005	<i>Encours de fin de mois en millions de dirhams</i>	Décembre 2005	Mai 2006	Juin 2006
			AVOIRS EXTÉRIEURS NETS ⁽¹⁾			
135 401	137 337	133 968	. Avoirs extérieurs nets de Bank Al-Maghrib	150 227	157 829	155 599
9 040	12 820	15 901	. Avoirs extérieurs nets des banques	15 672	19 434	16 433
144 441	150 157	149 869	TOTAL (I)	165 899	177 263	172 032
			CRÉDIT INTÉRIEUR GLOBAL			
			A. Créances sur l'État ⁽¹⁾			
-7 977	-15 791	-13 093	. Créances de Bank Al-Maghrib	-7 289	-13 084	-10 793
72 033	71 097	71 502	. Créances des banques	75 391	72 325	71 865
8 609	8 812	9 051	. Créances des entreprises non financières et des particuliers ⁽²⁾	9 312	9 367	9 367
72 665	64 118	67 460	Sous total (A)	77 414	68 608	70 439
			B. Concours à l'économie ⁽¹⁾			
11 302	7 724	7 686	. Crédits de Bank Al-Maghrib	7 697	7 419	7 485
251 441	273 585	277 776	. Concours des banques ⁽³⁾	284 333	283 723	299 368
262 743	281 309	285 462	Sous total (B)	292 030	291 142	306 853
			C. Contrepartie des avoirs en compte sur livrets auprès de la Caisse d'épargne nationale ⁽⁴⁾			
9 349	9 978	10 050		10 572	11 092*	11 092*
344 757	355 405	362 972	TOTAL (A + B + C)	380 016	370 842	388 384
			A déduire : . Ressources à caractère non monétaire			
57 114	55 712	56 291	. Emprunts contractés par les banques ⁽⁵⁾	57 801	52 893	54 313
15 733	13 306	13 254	. Provisions constituées par les banques	11 706	3 717	4 697
33 572	34 830	34 810	. Fonds propres nets de Bank Al-Maghrib et des banques ⁽⁶⁾	34 838	31 079	30 964
7 809	7 576	8 227		11 257	18 097	18 652
287 643	299 693	306 681	CRÉDIT INTÉRIEUR À CARACTÈRE MONÉTAIRE (II)	322 215	317 949	334 071
432 084	449 850	456 550	TOTAL DES CONTREPARTIES (I + II)	488 114	495 212	506 103
-15 654	-14 451	-15 237	Solde des éléments divers ⁽⁷⁾	-13 357	-7 877	-8 669
416 430	435 399	441 313	Pour mémoire : Agrégat M 3	474 757	487 335	497 434

(1) Voir le détail des composantes des avoirs extérieurs nets, des créances sur l'État et des concours à l'économie respectivement dans les tableaux des pages 6, 7 et 8.

(2) Contrepartie des dépôts auprès de la Trésorerie générale et du Service des chèques postaux recensés dans la monnaie scripturale.

(3) Y compris les crédits accordés aux établissements publics.

(4) Les ressources collectées par la Caisse d'épargne nationale (C.E.N.) sont déposées auprès de la Caisse de dépôt et de gestion (C.D.G.). Elles ne peuvent faire l'objet d'une répartition entre les créances sur l'État et les concours à l'économie.

(5) Emprunts intérieurs et extérieurs contractés par les banques (voir ressources des banques, page 10).

(6) Excédent des fonds propres (capital et réserves) sur le total des immobilisations et du portefeuille de titres de participation.

(7) Excédent des autres éléments du passif du système bancaire sur les autres éléments de son actif.

(*) Chiffre provisoire.

Source: BANK AL-MAGHRIB

AVOIRS EXTÉRIEURS NETS

JUIN 2006

Décembre 2004	Mai 2005	Juin 2005	<i>Encours de fin de mois en millions de dirhams</i>	Décembre 2005	Mai 2006	Juin 2006
			A. Avoirs extérieurs bruts de Bank Al-Maghrib ⁽¹⁾			
1 960	2 590	2 590	. Avoirs en or	2 590	2 590	2 590
132 946	134 563	131 281	. Avoirs en devises convertibles	148 002	155 609	153 392
988	893	897	. Avoirs en D.T.S	728	602	600
1 294	1 294	1 294	. Souscription au F.M.I. - Tranche de réserve	1 321	1 298	1 294
-	-	-	. Avoirs en devises inconvertibles	-	-	-
137 188	139 340	136 062	Sous total	152 641	160 099	157 876
			B. Engagements extérieurs de Bank Al-Maghrib			
192	192	196	. Comptes des organismes internationaux	197	191	196
1 595	1 811	1 898	. Autres engagements	2 217	2 079	2 081
1 787	2 003	2 094	Sous total	2 414	2 270	2 277
135 401	137 337	133 968	I. Total des avoirs extérieurs nets de Bank Al-Maghrib (A - B)	150 227	157 829	155 599
12 392	17 560	20 051	C. Avoirs extérieurs bruts des banques ⁽²⁾	20 213	23 404	21 905
3 352	4 740	4 150	D. Engagements extérieurs des banques ⁽³⁾	4 541	3 970	5 472
9 040	12 820	15 901	II. Total des avoirs extérieurs nets des banques (C - D)	15 672	19 434	16 433
144 441	150 157	149 869	TOTAL DES AVOIRS EXTÉRIEURS NETS (I + II)	165 899	177 263	172 032

(1) La souscription au Fonds Monétaire Arabe a été exclue des avoirs extérieurs et reclassée dans l'emploi du capital et des réserves.

(2) Il s'agit des avoirs en devises des banques et de leurs dépôts en devises chez leurs correspondants étrangers. Les dépôts des banques en devises auprès de Bank Al-Maghrib, qui constituent des créances sur un établissement résident, sont exclus de leurs avoirs extérieurs.

(3) Il s'agit essentiellement des comptes créditeurs des correspondants étrangers auprès des banques et des comptes créditeurs à vue et à terme des non résidents.

Source: BANK AL-MAGHRIB

CRÉANCES SUR L'ÉTAT

JUIN 2006

Décembre 2004	Mai 2005	Juin 2005	<i>Encours de fin de mois en millions de dirhams</i>	Décembre 2005	Mai 2006	Juin 2006
			I. Créances de Bank Al-Maghrib			
			A. Créances propres de Bank Al-Maghrib ⁽¹⁾			
5 500	5 500	5 500	. Avances conventionnelles ⁽²⁾	5 500	5 500	5 500
-	-	-	. Facilités de caisse	-	-	-
769	-	-	. Traités douaniers et obligations cautionnées prises en pension	-	-	-
961	1 416	1 307	. Chèques pris à l'escompte	802	-	-
-	-	-	. Dépôts de Bank Al-Maghrib auprès du Service des chèques postaux	-	-	-
7 230	6 916	6 807	Total brut	6 302	5 500	5 500
15 207	22 707	19 900	A déduire : Avoirs des comptables publics ⁽³⁾	13 591	18 584	16 293
-7 977	-15 791	-13 093	Total net	-7 289	-13 084	-10 793
-	-	-	B. Bons du Trésor acquis sur le marché secondaire	-	-	-
-7 977	-15 791	-13 093	Sous total (I)	-7 289	-13 084	-10 793
			II. Créances des banques			
71 770	70 845	71 223	. Portefeuille d'effets publics	75 090	71 894	71 495
263	252	279	. Dépôts des banques auprès du Trésor et du Service des chèques postaux	301	431	370
72 033	71 097	71 502	Sous total (II)	75 391	72 325	71 865
			III. Créances des entreprises non financières et des particuliers			
8 609*	8 812*	9 051*	. Contrepartie des dépôts auprès du Trésor et du Service des chèques postaux	9 312*	9 367*	9 367*
8 609	8 812	9 051	Sous total (III)	9 312	9 367	9 367
72 665	64 118	67 460	TOTAL DES CRÉANCES SUR L'ÉTAT (I+II+III)	77 414	68 608	70 439

(1) L'article 27 du Statut de Bank Al-Maghrib, entré en vigueur en février 2006, stipule que la Banque centrale ne peut accorder des concours financiers à l'Etat que sous forme d'une facilité de caisse limitée à 5% des recettes fiscales réalisées l'exercice précédent, rémunérée au taux de base de refinancement des banques, et dont la durée d'utilisation ne peut excéder 120 jours, consécutifs ou non, au cours d'une année budgétaire.

(2) Conformément à l'article 62 du nouveau Statut, Bank Al-Maghrib et le Ministère chargé des finances ont conclu une convention prévoyant le remboursement des concours précédemment consentis par la Banque Centrale à l'Etat.

(3) Billets et monnaies détenus par les comptables publics ainsi que les comptes du Trésor et du Fonds Hassan II pour le développement économique et social auprès de Bank Al-Maghrib.

(*) Chiffre provisoire.

Source: BANK AL-MAGHRIB

CONCOURS A L'ÉCONOMIE ⁽¹⁾

JUIN 2006

Décembre 2004	Mai 2005	Juin 2005	<i>Encours de fin de mois en millions de dirhams</i>	Décembre 2005	Mai 2006	Juin 2006
<u>RÉPARTITION PAR OBJET ÉCONOMIQUE</u>						
227 523	247 824	254 083	A. Crédits accordés aux entreprises et aux particuliers ⁽²⁾	257 433	256 019	268 757
71 107	81 377	84 369	. Comptes débiteurs et crédits de trésorerie	83 542	85 678	92 043
47 270	52 098	53 876	. Crédits à l'équipement	53 854	52 568	55 805
45 571	49 081	50 187	. Crédits immobiliers	56 902	62 176	64 225
9 861	10 288	10 597	. Crédits à la consommation	10 723	11 195	11 693
5 644	6 224	6 101	. Créances diverses sur la clientèle	7 121	5 982	6 495
48 070	48 756	48 953	. Créances en souffrance ⁽³⁾	45 291	38 420	38 496
20 897	23 101	22 742	B. Concours aux sociétés de financement	23 896	25 367	26 758
19 767	22 025	21 648	. Crédits	22 385	23 939	25 226
1 130	1 076	1 094	. Bons des sociétés de financement détenus par les banques	1 511	1 428	1 532
3 021	2 660	951	C. Portefeuille de titres de placement des banques ⁽⁴⁾	3 004	2 337	3 853
251 441	273 585	277 776	I/ Total des concours des banques (A + B + C)	284 333	283 723	299 368
11 302	7 724	7 686	II/ Crédits de Bank Al-Maghrib	7 697	7 419	7 485
262 743	281 309	285 462	TOTAL (I + II)	292 030	291 142	306 853
<u>RÉPARTITION PAR UNITÉ INSTITUTIONNELLE</u>						
4 765	4 498	4 490	. Collectivités locales	4 382	4 459	4 036
24 602	26 599	26 456	. Autres Sociétés Financières	27 214	29 254	31 211
10 539	11 145	11 111	. Sociétés non financières publiques	12 535	13 450	16 717
136 274	137 940	145 901	. Autres sociétés non financières	147 869	149 370	161 329
86 563	101 127	97 504	. Autres secteurs	100 030	94 609	93 560
262 743	281 309	285 462	TOTAL	292 030	291 142	306 853

(1) La répartition des concours à l'économie est issue de la nouvelle situation comptable des banques élaborée depuis janvier 2000, date d'entrée en vigueur du nouveau plan comptable bancaire.

(2) Y compris les crédits accordés aux établissements publics.

(3) Créances pré douteuses, créances douteuses et créances compromises, non compris les agios réservés.

(4) Souscriptions des banques aux titres émis par le secteur non bancaire.

Source: BANK AL-MAGHRIB

SITUATION COMPTABLE DE BANK AL-MAGHRIB ⁽¹⁾

JUIN 2006

Décembre 2004	Mai 2005	Juin 2005	<i>Encours de fin de mois en millions de dirhams</i>	Décembre 2005	Mai 2006	Juin 2006
ACTIF						
137 188	139 340	136 062	Avoirs extérieurs ⁽²⁾⁽³⁾	152 641	160 099	157 876
7 230	6 916	6 807	Concours financiers à l'État	6 302	5 500	5 500
5 500	5 500	5 500	. Avances conventionnelles	5 500	5 500	5 500
-	-	-	. Facilités de caisse	-	-	-
769	-	-	. Mobilisation de traites douanières et d'obligations cautionnées	-	-	-
961	1 416	1 307	. Chèques pris à crédit immédiat	802	-	-
11 391	7 859	10 873	Opérations de crédit	7 792	8 760	9 303
3	-	3 000	. Créances sur les banques	-	-	-
11 302	7 724	7 686	. Avances	7 697	7 419	7 485
86	135	187	. Autres	95	1 341	1 818
-	-	-	Bons du Trésor acquis sur le marché secondaire	-	-	-
2 959	3 016	3 038	Emploi du capital et des réserves	3 009	2 632	2 657
4 389	467	631	Divers	1 074	448	697
163 157	157 598	157 411	TOTAL	170 818	177 439	176 033
PASSIF						
83 289	85 030	85 678	Billets et monnaies en circulation	93 505	96 767	98 793
1 787	2 003	2 094	Engagements envers l'extérieur ⁽⁴⁾	2 414	2 270	2 277
60 976	58 503	57 232	Dépôts et autres engagements	61 495	66 458	62 571
14 679	22 149	19 342	. Comptes courants du Trésor et du Fonds Hassan II ⁽⁵⁾	12 990	17 983	15 692
44 824	34 398	36 183	. Dépôts et engagements envers les banques	46 123	45 384	43 858
(38 952)	(33 807)	(35 949)	dont : .. Comptes courant des banques	(45 056)	(40 316)	(40 765)
(5 654)	-	-	.. Reprises de liquidités et facilités de dépôt à 24 heures	(1 000)	(5 000)	(3 000)
1 473	1 956	1 707	. Autres engagements	2 382	3 091	3 021
434	434	434	Allocations de droits de tirage spéciaux	1 133	1 104	1 100
5 325	5 415	5 416	Capital et réserves	5 416	5 416	5 416
11 346	6 213	6 557	Divers	6 855	5 424	5 876
163 157	157 598	157 411	TOTAL	170 818	177 439	176 033

(1) A partir de décembre 2004, la situation comptable de Bank Al-Maghrib est élaborée sur la base du nouveau plan comptable .

(2) Avoirs en or, droits de tirage spéciaux, devises convertibles et accords de paiement.

(3) La souscription au Fonds Monétaire Arabe a été exclue des avoirs extérieurs et reclassée dans l'emploi du capital et des réserves

(4) Engagements en devises , en dirhams convertibles et en dirhams , comptes des organismes internationaux et accords de paiement.

(5) Fonds Hassan II pour le développement économique et social.

Source : BANK AL-MAGHRIB

EMPLOIS ET RESSOURCES DE L'ENSEMBLE DES BANQUES

JUIN 2006

Décembre 2004	Mai 2005	Juin 2005	<i>Encours de fin de mois en millions de dirhams</i>	Décembre 2005	Mai 2006	Juin 2006
EMPLOIS						
49 207	39 998	40 656	. Valeurs en caisse et avoirs liquides	50 983	50 581	48 729
(326)	(268)	(260)	dont : . Billets étrangers et chèques en devises	(403)	(319)	(333)
(44 707)	(35 247)	(35 976)	. Dépôts en dirhams auprès de Bank Al-Maghrib	(45 389)	(44 922)	(43 132)
(263)	(252)	(279)	. Dépôts auprès du Trésor et du Service des chèques postaux	(301)	(431)	(370)
3 114	8 133	10 165	. Avoirs auprès des banques et prêts aux banques	6 507	9 771	12 051
12 066	17 292	19 791	. Correspondants étrangers et assimilés	19 810	23 085	21 572
71 770	70 845	71 223	. Portefeuille de bons du Trésor	75 090	71 894	71 495
247 290	269 849	275 731	. Crédits à l'économie ⁽¹⁾	279 818	279 958	293 983
. Portefeuille de titres de transaction et de placement						
12 213	12 241	11 936	autres que les fonds d'État	13 467	10 027	10 209
267	498	1 863	. Certificats de dépôt acquis par les banques	719	3 156	1 759
7 795	8 007	8 028	. Bons et obligations B.N.D.E ; C.I.H ; C.N.C.A. et F.E.C. souscrits par les banques	8 233	3 106	3 065
1 130	1 076	1 094	. Bons des sociétés de financement détenus par les banques	1 511	1 428	1 532
3 021	2 660	951	. Titres émis par les entreprises non bancaires	3 004	2 337	3 853
15 905	15 302	15 368	. Portefeuille de titres de participation et emplois assimilés	13 981	13 488	13 450
12 575	12 228	12 375	. Immobilisations	13 032	13 070	13 081
-	-	-	. Excédent des emplois divers sur les ressources diverses	-	-	-
424 140	445 888	457 245	TOTAL DES EMPLOIS	472 688	471 874	484 570
RESSOURCES						
185 783	194 718	200 344	. Comptes créditeurs à vue de la clientèle	215 538	224 203	231 289
123 594	129 359	129 157	. Comptes de chèques	145 766	152 666	156 474
(45 730)	(47 773)	(48 883)	dont : Comptes de chèques des marocains résidant à l'étranger	(51 108)	(54 393)	(55 104)
49 823	51 677	57 070	. Comptes courants	58 182	58 575	61 188
12 366	13 682	14 117	. Autres dépôts	11 590	12 962	13 627
43 569	45 404	45 608	. Comptes d'épargne	48 575	50 537	50 530
87 642	92 518	92 261	. Comptes à terme et bons à échéance fixe	98 768	96 425	97 312
1 191	1 412	1 410	. Certificats de dépôt	1 493	3 106	3 622
(99)	(236)	(236)	dont: Souscriptions des entreprises non financières et des particuliers	(326)	(451)	(437)
595	791	729	. Comptes créditeurs à vue et à terme en devises des non résidents	688	731	859
12 668	17 492	19 619	. Engagements des banques envers les autres banques	16 290	14 939	16 655
3 347	1 889	3 525	. Emprunts nets auprès des organismes financiers ⁽²⁾	2 498	-2 436	-4 192
2 757	3 949	3 421	. Correspondants étrangers et assimilés	3 853	3 239	4 613
5 431	4 902	4 827	. Emprunts obligataires en dirhams	4 355	3 534	3 459
6 130	5 837	5 591	. Emprunts extérieurs à long terme	4 405	3 120	4 004
3	-	3 000	. Recours auprès de Bank Al-Maghrib	-	-	-
33 572	34 830	34 810	. Provisions	34 838	31 079	30 964
33 923	32 707	33 592	. Fonds propres	35 863	41 871	42 424
7 529	9 439	8 508	. Excédent des ressources diverses sur les emplois divers	5 524	1 526	3 031
424 140	445 888	457 245	TOTAL DES RESSOURCES	472 688	471 874	484 570

(1) Y compris les crédits accordés aux sociétés de financement et aux établissements publics.

(2) Y compris les opérations de pensions avec les O.P.C.V.M.

Source: BANK AL-MAGHRIB

ÉVOLUTION DES AGRÉGATS DE MONNAIE
ET DE PLACEMENTS LIQUIDES

JUIN 2006

En millions de dirhams	Encours					Variations							
	Décembre 2004	Juin 2005	Décembre 2005	Mai 2006	Juin 2006	1 mois 2006		6 mois 2006		6 mois 2005		12 mois	
						Juin 06 / Mai 06		Juin 06 / Déc. 05		Juin 05 / Déc.04		Juin 06 / Juin 05	
						MDH	%	MDH	%	MDH	%	MDH	%
Monnaie fiduciaire	79 715	81 906	89 304	92 127	94 340	2 213	2,4	5 036	5,6	2 191	2,7	12 434	15,2
Monnaie scripturale	196 056	211 252	227 212	236 703	243 723	7 020	3,0	16 511	7,3	15 196	7,8	32 471	15,4
Comptes créditeurs à vue auprès :													
. de Bank Al -Maghrib	1 664	1 857	2 362	3 133	3 067	-66	-2,1	705	29,8	193	11,6	1 210	65,2
. des banques dont :	185 783	200 344	215 538	224 203	231 289	7 086	3,2	15 751	7,3	14 561	7,8	30 945	15,4
.. Comptes de chèques	123 594	129 157	145 766	152 666	156 474	3 808	2,5	10 708	7,3	5 563	4,5	27 317	21,2
(Comptes de chèques des marocains résidant à l'étranger)	(45 730)	(48 883)	(51 108)	(54 393)	(55 104)	(711)	(+1,3)	(3 996)	(+7,8)	(3 153)	(+6,9)	(6 221)	(+12,7)
.. Comptes courants	49 823	57 070	58 182	58 575	61 188	2 613	4,5	3 006	5,2	7 247	14,5	4 118	7,2
. du Trésor et du Service des chèques postaux	8 609	9 051	9 312	9 367	9 367	-	-	55	0,6	442	5,1	316	3,5
TOTAL M 1	275 771	293 158	316 516	328 830	338 063	9 233	2,8	21 547	6,8	17 387	6,3	44 905	15,3
Placements à vue (M 2- M 1)	52 918	55 658	59 147	61 629	61 622	-7	-	2 475	4,2	2 740	5,2	5 964	10,7
. Comptes d'épargne auprès des banques	43 569	45 608	48 575	50 537	50 530	-7	-	1 955	4,0	2 039	4,7	4 922	10,8
. Comptes sur livrets auprès de la C.E.N.	9 349	10 050	10 572	11 092	11 092	-	-	520	4,9	701	7,5	1 042	10,4
TOTAL M 2	328 689	348 816	375 663	390 459	399 685	9 226	2,4	24 022	6,4	20 127	6,1	50 869	14,6
Placements à terme (M3 - M2)	87 741	92 497	99 094	96 876	97 749	873	0,9	-1 345	-1,4	4 756	5,4	5 252	5,7
. Certificats de dépôt	99	236	326	451	437	-14	-3,1	111	34,0	137	138,4	201	85,2
. Comptes et bons à échéance fixe auprès des banques	87 642	92 261	98 768	96 425	97 312	887	0,9	-1 456	-1,5	4 619	5,3	5 051	5,5
TOTAL M3	416 430	441 313	474 757	487 335	497 434	10 099	2,1	22 677	4,8	24 883	6,0	56 121	12,7
PL 1	5 000	4 670	5 539	4 293	4 273	-20	-0,5	-1 266	-22,9	-330	-6,6	-397	-8,5
PL 2	11 478	8 928	9 369	13 447	13 447	-	-	4 078	43,5	-2 550	-22,2	4 519	50,6
PL 3	22 110	20 873	23 065	29 669	29 669	-	-	6 604	28,6	-1 237	-5,6	8 796	42,1
PL 4	2 408	2 258	3 069	3 920	3 920	-	-	851	27,7	-150	-6,2	1 662	73,6
TOTAL PL	40 996	36 729	41 042	51 329	51 309	-20	-	10 267	25,0	-4 267	-10,4	14 580	39,7

Source: BANK AL-MAGHRIB

ÉVOLUTION DES CONTREPARTIES DE M3

JUIN 2006

En millions de dirhams	Encours					Variations							
	Décembre 2004	Juin 2005	Décembre 2005	Mai 2006	Juin 2006	1 mois 2006		6 mois 2006		6 mois 2005		12 mois	
						Juin 06 / Mai 06		Juin 06 / Déc. 05		Juin 05 / Déc.04		Juin 06 / Juin 05	
						MDH	%	MDH	%	MDH	%	MDH	%
Avoirs extérieurs nets													
. de Bank Al-Maghrib	135 401	133 968	150 227	157 829	155 599	-2 230	-1,4	5 372	3,6	-1 433	-1,1	21 631	16,1
. des banques	9 040	15 901	15 672	19 434	16 433	-3 001	-15,4	761	4,9	6 861	75,9	532	3,3
Total (I)	144 441	149 869	165 899	177 263	172 032	-5 231	-3,0	6 133	3,7	5 428	3,8	22 163	14,8
Crédit intérieur global													
A/ Créances sur l'État	72 665	67 460	77 414	68 608	70 439	1 831	2,7	-6 975	-9,0	-5 205	-7,2	2 979	4,4
. Créances nettes de Bank Al-Maghrib	-7 977	-13 093	-7 289	-13 084	-10 793	2 291	-17,5	-3 504	48,1	-5 116	64,1	2 300	-17,6
. Créances des banques	72 033	71 502	75 391	72 325	71 865	-460	-0,6	-3 526	-4,7	-531	-0,7	363	0,5
. Créances des particuliers et des entreprises non financières	8 609	9 051	9 312	9 367	9 367	-	-	55	0,6	442	5,1	316	3,5
B/ Concours à l'économie	262 743	285 462	292 030	291 142	306 853	15 711	5,4	14 823	5,1	22 719	8,6	21 391	7,5
. Crédits de Bank Al-Maghrib	11 302	7 686	7 697	7 419	7 485	66	0,9	-212	-2,8	-3 616	-32,0	-201	-2,6
. Concours des banques	251 441	277 776	284 333	283 723	299 368	15 645	5,5	15 035	5,3	26 335	10,5	21 592	7,8
C/ Contrepartie des avoirs en comptes sur livrets auprès de la C.E.N.	9 349	10 050	10 572	11 092	11 092	-	-	520	4,9	701	7,5	1 042	10,4
Crédit intérieur global (A+B+C)	344 757	362 972	380 016	370 842	388 384	17 542	4,7	8 368	2,2	18 215	5,3	25 412	7,0
A déduire : Ressources à caractère non monétaire	57 114	56 291	57 801	52 893	54 313	1 420	2,7	-3 488	-6,0	-823	-1,4	-1 978	-3,5
Total du crédit intérieur à caractère monétaire (II)	287 643	306 681	322 215	317 949	334 071	16 122	5,1	11 856	3,7	19 038	6,6	27 390	8,9
Total des contreparties de M3 (I+II)	432 084	456 550	488 114	495 212	506 103	10 891	2,2	17 989	3,7	24 466	5,7	49 553	10,9
Balance des éléments divers	-15 654	-15 237	-13 357	-7 877	-8 669	-792		4 688		417		6 568	
Pour mémoire : Agrégat M3	416 430	441 313	474 757	487 335	497 434	10 099	2,1	22 677	4,8	24 883	6,0	56 121	12,7

Source: BANK AL-MAGHRIB