



Sommaire

Agrégats de monnaie (M1, M2, M3)

Agrégats de placements liquides
(PL1, PL2, PL3, PL4)

Contreparties de M3

Tableaux des ressources et emplois de Bank
Al-Maghrib et des Banques

◆ STATISTIQUES MONÉTAIRES ◆

Février 2006



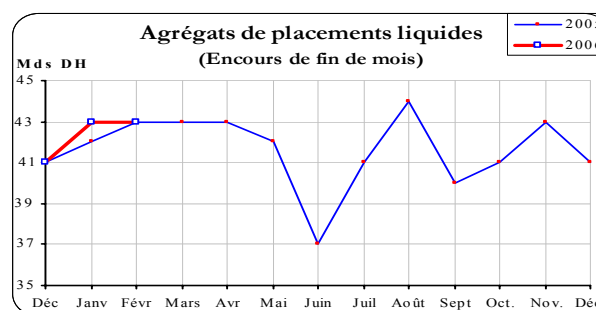
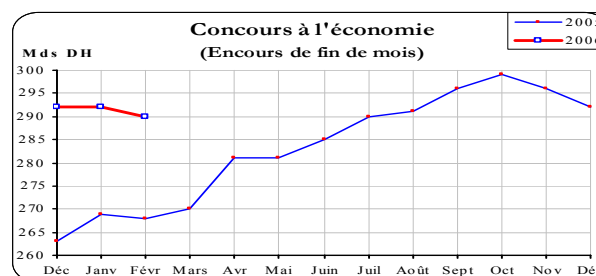
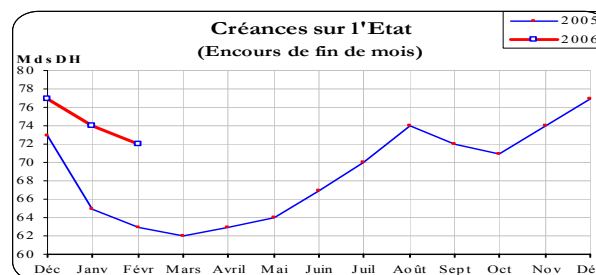
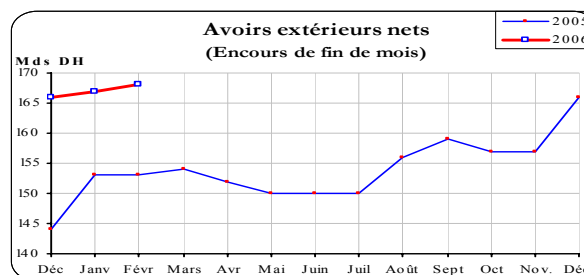
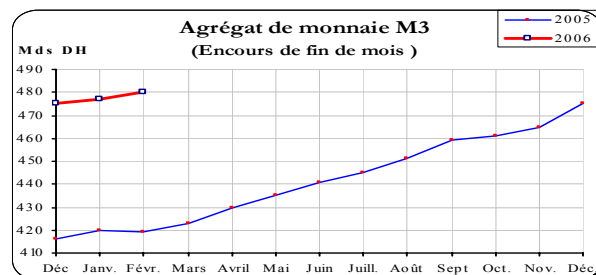
APERÇU SUR L'ÉVOLUTION MONÉTAIRE
FEVRIER 2006

En **février 2006**, l'agrégat de monnaie M3 a marqué une hausse de 0,6%, traduisant un accroissement des avoirs extérieurs nets de 1% et une contraction des concours à l'économie et des créances nettes sur l'Etat respectivement de 0,9% et 3,1%. Cette hausse a concerné principalement les placements à vue et à terme qui ont enregistré des augmentations respectives de 1,4% et 1,8% et, dans une moindre mesure, les dépôts à vue qui se sont accrus de 0,5%. La circulation fiduciaire s'est, quant à elle, infléchie de 1,1%.

Au terme des **deux premiers mois de l'année 2006**, les avoirs extérieurs nets ont progressé de 2,5 milliards de dirhams ou 1,5% tandis que les créances nettes sur le l'Etat, du fait principalement de l'amélioration de la position nette du Trésor auprès de Bank Al-Maghrib de 5,8 milliards, ont reculé de 7,4%. Pour leur part, les concours à l'économie ont connu une baisse de 2,7 milliards ou 0,9%, imputable exclusivement à l'apurement du portefeuille des créances en souffrance à hauteur de 6,2 milliards, les différentes composantes du crédit s'étant inscrites globalement en hausse. En effet, l'encours des prêts immobiliers s'est élargi de 3,3% et celui des facilités de trésorerie de 1,1%. Les crédits à la consommation et à l'équipement sont restés quasiment stables par rapport à leur niveau de décembre 2005.

Cette évolution des sources de création monétaire s'est traduite par une progression des agrégats de monnaie chiffrée à 1,1% pour M3 et à 0,8% pour M1. Dans le même temps, l'encours des agrégats de placements liquides a réalisé un accroissement de 5,3% attribuable à l'augmentation des titres des OPCVM monétaires de 11,8%, des titres des OPCVM obligataires de 2,7% et des titres des OPCVM actions et diversifiés de 21,6%.

Le rythme annuel de progression des agrégats de monnaie est passé en février 2006 à 14,5% pour M3 et à 15,1% pour M1, au lieu de 13,7% et 14,4% en janvier. Celui des agrégats de placements liquides s'est établi à 1% contre une baisse de 3,3%. Au niveau des contreparties de M3, les avoirs extérieurs nets se sont renforcés de 10,1%, les créances nettes sur l'Etat de 14,5% et les concours à l'économie de 8%.



S.M. 2

AGRÉGATS DE MONNAIE ET DE PLACEMENTS LIQUIDES

FÉVRIER 2006 (*)

	Encours à fin févr-06 (en millions de dirhams)	Variations							
		1 mois 2006		2 mois 2006		2 mois 2005		12 mois	
		Fév. 06 / Janv. 06		Fév. 06 / Déc. 05		Fév. 05 / Déc.04		Fév. 06 / Fév. 05	
		M DH	%	M DH	%	M DH	%	M DH	%
AGRÉGATS DE MONNAIE									
M1 ⁽¹⁾	318 973	+139	0,0	+2 457	+0,8	+1 307	+0,5	+41 895	+15,1
M2 - M1	60 688	+816	+1,4	+1 541	+2,6	+1 195	+2,3	+6 575	+12,2
M2 ⁽²⁾	379 661	+955	+0,3	+3 998	+1,1	+2 502	+0,8	+48 470	+14,6
M3 - M2	100 284	+1 804	+1,8	+1 190	+1,2	+96	+0,1	+12 447	+14,2
M3 ⁽³⁾	479 945	+2 759	+0,6	+5 188	+1,1	+2 598	+0,6	+60 917	+14,5

AGRÉGATS DE PLACEMENTS LIQUIDES									
PL 1 ⁽⁴⁾	5 331	0	0,0	-208	-3,8	+366	+7,3	-35	-0,7
PL 2 ⁽⁵⁾	10 479	0	0,0	+1 110	+11,8	-403	-3,5	-596	-5,4
PL 3 ⁽⁶⁾	23 680	0	0,0	+615	+2,7	+1 886	+8,5	-316	-1,3
PL 4 ⁽⁷⁾	3 733	0	0,0	+664	+21,6	-45	-1,9	+1 370	+58,0
Total PL	43 223	0	0,0	+2 181	+5,3	+1 804	+4,4	+423	+1,0

CONTREPARTIES DE M3									
Avoirs extérieurs nets	168 424	+1 698	+1,0	+2 525	+1,5	+8 500	+5,9	+15 483	+10,1
Crédit intérieur global	372 288	-4 692	-1,2	-7 728	-2,0	-4 398	-1,3	+31 929	+9,4
dont: . Créances sur l'État	(71 716)	(-2 281)	(-3,1)	(-5 698)	(-7,4)	(-10 006)	(-13,8)	(+9 057)	(+14,5)
. Concours à l'économie	(289 628)	(-2 702)	(-0,9)	(-2 402)	(-0,8)	(+5 437)	(+2,1)	(+21 448)	(+8,0)
A déduire: Ressources non monétaires ⁽⁸⁾	50 593	-6 090	-10,7	-7 208	-12,5	-5 118	-9,0	-1 403	-2,7
Crédit intérieur à caractère monétaire	321 695	+1 398	+0,4	-520	-0,2	+720	+0,3	+33 332	+11,6

Note méthodologique :

Les agrégats de monnaie et de placements liquides permettent d'évaluer la capacité de dépense des agents économiques résidents. Ils comprennent les moyens de paiement au sens strict (M1) et la quasi-monnaie (M3-M1) détenus par les ménages et les entreprises non financières ainsi que leurs placements financiers liquides (PL), c'est à dire ceux qui peuvent aisément être convertis en moyens de paiement sans risque important de perte en capital. Les agrégats PL sont classés par ordre de proximité décroissante avec la monnaie.

Appréhendées à l'actif du bilan du système bancaire, les contreparties sont calculées par référence à l'agrégat M3 et renseignent sur les sources de création monétaire, lesquelles sont d'origine externe (avoirs extérieurs nets) et interne (crédit intérieur à caractère monétaire). Le crédit intérieur à caractère monétaire est composé des créances du système bancaire sur l'Etat et sur l'économie, déduction faite des ressources à caractère non monétaire (voir renvoi 6 ci-dessous).

Renvoi :

- (1) L'agrégat M 1 est constitué de la monnaie fiduciaire (billets et pièces en circulation) et de la monnaie scripturale (dépôts à vue).
- (2) L'agrégat M 2 comprend, en plus de M 1, les placements à vue sous forme de comptes sur carnets.
- (3) L'agrégat M 3 est composé, en plus de M 2, de placements à terme effectués auprès du système bancaire sous forme de comptes et bons à échéance fixe et de certificats de dépôt.
- (4) L'agrégat PL1 est constitué des bons du Trésor à six mois émis dans le public et des titres de créances négociables, autres que les certificats de dépôt inclus dans M 3 (Bons du Trésor négociables, bons des sociétés de financement et billets de trésorerie) .
- (5) L' agrégat PL 2 est constitué des titres émis par les OPCVM monétaires.
- (6) L' agrégat PL 3 est constitué des titres émis par les OPCVM obligations (court, moyen et long terme).
- (7) L' agrégat PL 4 est constitué des titres émis par les OPCVM actions et diversifiés.
- (8) Les ressources non monétaires comprennent les emprunts des banques (à l'exclusion de ceux contractés auprès des autres banques et de Bank Al-Maghrif), leurs provisions ainsi que l'excédent des fonds propres du système bancaire sur le total de ses immobilisations, de ses titres de participation et emplois assimilés.

(*) Situation provisoire.

Source: **BANK AL-MAGHRIB**

AGRÉGATS DE MONNAIE ⁽¹⁾

FÉVRIER 2006

Décembre 2004	Janvier 2005	Février 2005	<i>Encours de fin de mois en millions de dirhams</i>	Décembre 2005 *	Janvier 2006	Février 2006
81 707	84 910	83 423	. Billets mis en circulation par Bank Al-Maghrib	91 812	94 709	93 547
1 582	1 585	1 591	. Monnaies divisionnaires mises en circulation par Bank Al-Maghrib	1 693	1 703	1 707
83 289	86 495	85 014	Billets et monnaies mis en circulation par Bank Al-Maghrib	93 505	96 412	95 254
<i>3 574</i>	<i>4 204</i>	<i>3 785</i>	<i>A déduire: encaisses des banques et des comptes publics</i>	<i>4 201</i>	<i>4 611</i>	<i>4 490</i>
79 715	82 291	81 229	Sous total (I)	89 304	91 801	90 764
			Monnaie scripturale			
1 664	1 356	1 972	. Comptes créditeurs à vue auprès de Bank Al-Maghrib	2 362	2 536	3 933
185 783	186 579	185 219	. Comptes créditeurs à vue auprès des banques	215 538	215 232	214 930
2 923	2 883	2 972	. Comptes créditeurs à vue auprès du Service des chèques postaux	3 626	3 579	3 660
**	**	**		**	**	**
5 686	5 686	5 686	. Comptes créditeurs à vue auprès du Trésor	5 686	5 686	5 686
196 056	196 504	195 849	Sous total (II)	227 212	227 033	228 209
275 771	278 795	277 078	TOTAL M1 (I+II)	316 516	318 834	318 973
			Placements à vue (M 2 - M1)			
43 569	44 182	44 593	. Comptes d'épargne auprès des banques	48 575	49 219	49 744
9 349	9 405	9 520	. Comptes sur livrets auprès de la Caisse d'épargne nationale (C.E.N.)	10 572	10 653	10 944
52 918	53 587	54 113	Sous total (III)	59 147	59 872	60 688
328 689	332 382	331 191	TOTAL M 2 (I+II+III)	375 663	378 706	379 661
			Placements à terme (M 3 - M 2)			
99	99	99	. Certificats de dépôt ⁽²⁾	326	326	326
87 642	87 271	87 738	. Comptes à terme et bons à échéance fixe	98 768	98 154	99 958
87 741	87 370	87 837	Sous total (IV)	99 094	98 480	100 284
416 430	419 752	419 028	TOTAL M 3 (I+II+III+IV)	474 757	477 186	479 945

(1) A partir de décembre 2004, la situation comptable de Bank Al-Maghrib est élaborée sur la base du nouveau plan comptable.

(2) Souscriptions des entreprises non financières et des particuliers.

(*) Chiffres révisés.

(**) Chiffre provisoire.

Source: BANK AL-MAGHRIB

AGRÉGATS DE PLACEMENTS LIQUIDES ⁽¹⁾

FÉVRIER 2006

Décembre 2004	Janvier 2005	Février 2005	<i>Encours de fin de mois en millions de dirhams</i>	Décembre 2005	Janvier 2006	Février 2006
			PL 1			
1 398*	1 398**	1 398**	. Bons du Trésor à 6 mois	943*	943**	943**
2 883	2 240	3 242	. Bons du Trésor négociables ⁽²⁾	3 830*	3 628*	3 628**
0	0	0	. Billets de trésorerie	65	65	65
719	729	726	. Bons émis par les sociétés de financement	701	695	695
5 000	4 367	5 366	Total PL1...	5 539	5 331	5 331
			PL 2			
11 478	11 362	11 075	. Titres émis par les OPCVM monétaires ⁽³⁾	9 369	10 479*	10 479**
11 478	11 362	11 075	Total PL2...	9 369	10 479	10 479
			PL 3			
22 110	23 909	23 996	. Titres émis par les OPCVM obligations court moyen et long terme	23 065	23 680*	23 680**
22 110	23 909	23 996	Total PL3...	23 065	23 680	23 680
			PL 4			
2 408	2 513	2 363	. Titres émis par les OPCVM actions et les OPCVM diversifiés	3 069	3 733*	3 733**
2 408	2 513	2 363	Total PL4...	3 069	3 733	3 733
40 996	42 151	42 800	TOTAL PL	41 042	43 223	43 223

(1) Souscriptions des entreprises non financières et des particuliers.

(2) Encours des emprunts nationaux et des bons du Trésor émis par adjudication.

(3) D'après l'article 4 de l'arrêté du ministre des finances et de la privatisation n° 2062-04 du 6/12/2004, les "OPCVM monétaires" sont ceux dont la totalité de l'actif, hors titres "d'OPCVM monétaires" et liquidités, est en permanence investi en titres de créances.

De plus, au moins 50% de l'actif susvisé est en permanence investi en titres de créances de durée initiale ou résiduelle inférieure à un an.

(*) Chiffre révisé.

(**) Chiffre provisoire.

Source: BANK AL-MAGHRIB

CONTREPARTIES DE M 3

FÉVRIER 2006

Décembre 2004	Janvier 2005	Février 2005	<i>Encours de fin de mois en millions de dirhams</i>	Décembre 2005 *	Janvier 2006	Février 2006
			AVOIRS EXTÉRIEURS NETS ⁽¹⁾			
135 401	140 798	142 230	. Avoirs extérieurs nets de Bank Al-Maghrib	150 227	152 124	154 076
9 040	12 082	10 711	. Avoirs extérieurs nets des banques	15 672	14 602 *	14 348
144 441	152 880	152 941	TOTAL (I)	165 899	166 726	168 424
			CRÉDIT INTÉRIEUR GLOBAL			
			A. Créances sur l'État ⁽¹⁾			
-7 977	-17 987	-18 717	. Créances de Bank Al-Maghrib	-7 289	-10 181 *	-13 123
72 033 **	73 937 **	72 718 **	. Créances des banques	75 391 **	74 913 **	75 493 **
8 609	8 569	8 658	. Créances des entreprises non financières et des particuliers ⁽²⁾	9 312	9 265	9 346
72 665	64 519	62 659	Sous total (A)	77 414	73 997	71 716
			B. Concours à l'économie ⁽¹⁾			
11 302	11 295	11 320	. Crédits de Bank Al-Maghrib	7 697	7 674 *	7 733
251 441	257 331	256 860	. Concours des banques ⁽³⁾	284 333	284 656	281 895
262 743	268 626	268 180	Sous total (B)	292 030	292 330	289 628
			C. Contrepartie des avoirs en compte sur livrets auprès de la Caisse d'épargne nationale ⁽⁴⁾			
9 349	9 405	9 520		10 572	10 653	10 944
344 757	342 550	340 359	TOTAL (A + B + C)	380 016	376 980	372 288
57 114	52 828	51 996	A déduire : . Ressources à caractère non monétaire	57 801	56 683	50 593
15 733	13 343	11 544	. Emprunts contractés par les banques ⁽⁵⁾	11 706	9 686	5 400
33 572	33 671	34 129	. Provisions constituées par les banques	34 838	35 302	31 241
7 809	5 814	6 323	. Fonds propres nets de Bank Al-Maghrib et des banques ⁽⁶⁾	11 257	11 695	13 952
287 643	289 722	288 363	CRÉDIT INTÉRIEUR À CARACTÈRE MONÉTAIRE (II)	322 215	320 297	321 695
432 084	442 602	441 304	TOTAL DES CONTREPARTIES (I + II)	488 114	487 023	490 119
-15 654	-22 850	-22 276	Solde des éléments divers ⁽⁷⁾	-13 357	-9 837	-10 174
416 430	419 752	419 028	Pour mémoire : Agrégat M 3	474 757	477 186	479 945

(1) Voir le détail des composantes des avoirs extérieurs nets, des créances sur l'État et des concours à l'économie respectivement dans les tableaux des pages 6, 7 et 8.

(2) Contrepartie des dépôts auprès de la Trésorerie générale et du Service des chèques postaux recensés dans la monnaie scripturale.

(3) Y compris les crédits accordés aux établissements publics.

(4) Les ressources collectées par la Caisse d'épargne nationale (C.E.N.) sont déposées auprès de la Caisse de dépôt et de gestion (C.D.G.). Elles ne peuvent faire l'objet d'une répartition entre les créances sur l'État et les concours à l'économie.

(5) Emprunts intérieurs et extérieurs contractés par les banques (voir ressources des banques, page 10).

(6) Excédent des fonds propres (capital et réserves) sur le total des immobilisations et du portefeuille de titres de participation.

(7) Excédent des autres éléments du passif du système bancaire sur les autres éléments de son actif.

(*) Chiffres révisés.

(**) Chiffre provisoire.

Source: BANK AL-MAGHRIB

AVOIRS EXTÉRIEURS NETS

FÉVRIER 2006

Décembre 2004	Janvier 2005	Février 2005	<i>Encours de fin de mois en millions de dirhams</i>	Décembre 2005	Janvier 2006	Février 2006
			A. Avoirs extérieurs bruts de Bank Al-Maghrib ⁽¹⁾			
1 960	1 960	1 960	. Avoirs en or	2 590	2 590	2 590
132 946	138 414	139 779	. Avoirs en devises convertibles	148 002	150 995	152 325
988	948	944	. Avoirs en D.T.S	728	665	674
1 294	1 294	1 294	. Souscription au F.M.I. - Tranche de réserve	1 321	1 313	1 319
0	0	0	. Avoirs en devises inconvertibles	0	0	0
137 188	142 616	143 977	Sous total	152 641	155 563	156 908
			B. Engagements extérieurs de Bank Al-Maghrib			
192	192	192	. Comptes des organismes internationaux	197	197	193
1 595	1 626	1 555	. Autres engagements	2 217	3 242	2 639
1 787	1 818	1 747	Sous total	2 414	3 439	2 832
135 401	140 798	142 230	I. Total des avoirs extérieurs nets de Bank Al-Maghrib (A - B)	150 227	152 124	154 076
12 392	15 792	14 314	C. Avoirs extérieurs bruts des banques ⁽²⁾	20 213 *	19 339 *	18 367
3 352	3 710	3 603	D. Engagements extérieurs des banques ⁽³⁾	4 541	4 737	4 019
9 040	12 082	10 711	II. Total des avoirs extérieurs nets des banques (C - D)	15 672	14 602	14 348
144 441	152 880	152 941	TOTAL DES AVOIRS EXTÉRIEURS NETS (I + II)	165 899	166 726	168 424

(1) La souscription au Fonds Monétaire Arabe a été exclue des avoirs extérieurs et reclassée dans l'emploi du capital et des réserves.

(2) Il s'agit des avoirs en devises des banques et de leurs dépôts en devises chez leurs correspondants étrangers. Les dépôts des banques en devises auprès de Bank Al-Maghrib, qui constituent des créances sur un établissement résident, sont exclus de leurs avoirs extérieurs.

(3) Il s'agit essentiellement des comptes créditeurs des correspondants étrangers auprès des banques et des comptes créditeurs à vue et à terme des non résidents.

(*) Chiffre révisé.

Source: BANK AL-MAGHRIB

CRÉANCES SUR L'ÉTAT

FÉVRIER 2006

Décembre 2004	Janvier 2005	Février 2005	<i>Encours de fin de mois en millions de dirhams</i>	Décembre 2005	Janvier 2006	Février 2006
			I. Créances de Bank Al-Maghrif			
			A. Créances propres de Bank Al-Maghrif			
5 500	5 500	5 500	. Avances à l'État ⁽¹⁾	5 500	5 500	5 500
769	0	0	. Traités douaniers et obligations cautionnées prises en pension	0	0	0
961	1 666	554	. Chèques pris à l'escompte	802	1 214	692
0	0	0	. Dépôts de Bank Al-Maghrif auprès du Service des chèques postaux	0	0	0
7 230	7 166	6 054	Total brut	6 302	6 714	6 192
<i>15 207</i>	<i>25 153</i>	<i>24 771</i>	<i>A déduire : Avoirs des comptables publics ⁽²⁾</i>	<i>13 591</i>	<i>16 895</i>	<i>19 315</i>
-7 977	-17 987	-18 717	Total net	-7 289	-10 181	-13 123
0	0	0	B. Bons du Trésor acquis sur le marché secondaire	0	0	0
-7 977	-17 987	-18 717	Sous total (I)	-7 289	-10 181	-13 123
			II. Créances des banques			
71 770	73 698	72 492	. Portefeuille d'effets publics	75 090	74 570	75 104
263	239	226	. Dépôts des banques auprès du Trésor et du Service des chèques postaux	301	343	389
72 033	73 937	72 718	Sous total (II)	75 391	74 913	75 493
			III. Créances des entreprises non financières et des particuliers			
<i>8 609</i>	<i>8 569</i>	<i>8 658</i>	. Contrepartie des dépôts auprès du Trésor et du Service des chèques postaux	<i>9 312</i>	<i>9 265</i>	<i>9 346</i>
8 609	8 569	8 658	Sous total (III)	9 312	9 265	9 346
72 665	64 519	62 659	TOTAL DES CRÉANCES SUR L'ÉTAT (I+II+III)	77 414	73 997	71 716

(1) Avances conventionnelles et facilités de caisse.

(2) Billets et monnaies détenus par les comptables publics ainsi que les comptes du Trésor et du Fonds Hassan II pour le développement économique et social auprès de Bank Al-Maghrif.

(*) Chiffre provisoire.

Source: BANK AL-MAGHRIB

CONCOURS A L'ÉCONOMIE ⁽¹⁾

FÉVRIER 2006

Décembre 2004	Janvier 2005	Février 2005	<i>Encours de fin de mois en millions de dirhams</i>	Décembre 2005	Janvier 2006	Février 2006
227 523	232 612	232 945	A. Crédits accordés aux entreprises et aux particuliers ⁽²⁾	257 433	257 610	253 206
71 107	70 573	70 740	. Comptes débiteurs et crédits de trésorerie	83 542	83 293	84 424
47 270	51 819	51 535	. Crédits à l'équipement	53 854	53 863	53 559
45 571	45 813	46 467	. Crédits immobiliers	56 902	57 213	58 775
9 861	10 080	10 008	. Crédits à la consommation	10 723	10 776	10 698
5 644	5 459	5 167	. Créances diverses sur la clientèle	7 121	7 131	6 623
48 070	48 868	49 028	. Créances en souffrance ⁽³⁾	45 291*	45 334	39 127
20 897	21 505	21 169	B. Concours aux sociétés de financement	23 896	22 979	24 895
19 767	20 409	20 090	. Crédits	22 385*	21 545*	23 467
1 130	1 096	1 079	. Bons des sociétés de financement détenus par les banques	1 511	1 434	1 428
3 021	3 214	2 746	C. Portefeuille de titres de placement des banques ⁽⁴⁾	3 004	4 067	3 794
251 441	257 331	256 860	I/ Total des concours des banques (A + B + C)	284 333	284 656	281 895
11 302	11 295	11 320	II/ Crédits de Bank Al-Maghrib	7 697	7 674	7 733
262 743	268 626	268 180	TOTAL (I + II)	292 030	292 330	289 628

(1) La répartition des concours à l'économie est issue de la nouvelle situation comptable des banques élaborée depuis janvier 2000, date d'entrée en vigueur du nouveau plan comptable bancaire.

(2) Y compris les crédits accordés aux établissements publics.

(3) Créances pré douteuses, créances douteuses et créances compromises, non compris les agios réservés.

(4) Souscriptions des banques aux titres émis par le secteur non bancaire.

(*) Chiffre révisé.

Source: BANK AL-MAGHRIB

SITUATION COMPTABLE DE BANK AL-MAGHRIB ⁽¹⁾

FÉVRIER 2006

Décembre 2004	Janvier 2005	Février 2005	<i>Encours de fin de mois en millions de dirhams</i>	Décembre 2005	Janvier 2006	Février 2006
ACTIF						
137 188	142 616	143 977	Avoirs extérieurs ⁽²⁾⁽³⁾	152 641	155 563	156 908
7 230	7 166	6 054	Concours financiers à l'État	6 302	6 714	6 192
5 500	5 500	5 500	. Avances conventionnelles	5 500	5 500	5 500
0	0	0	. Facilités de caisse	0	0	0
769	0	0	. Mobilisation de traites douanières et d'obligations cautionnées	0	0	0
961	1 666	554	. Chèques pris à crédit immédiat	802	1 214	692
11 391	11 413	11 430	Opérations de crédit	7 792	7 752	7 814
3	0	0	. Créances sur les banques	0	0	0
11 302	11 295	11 320	. Avances	7 697	7 674	7 733
86	118	110	. Autres avances	95	78	81
0	0	0	Bons du Trésor acquis sur le marché secondaire	0	0	0
2 959	2 963	2 970	Emploi du capital et des réserves	3 009	3 012	3 257
4 389	1 214	1 207	Divers	1 074	1 076	1 071
163 157	165 372	165 638	TOTAL	170 818	174 117	175 242
PASSIF						
83 289	86 495	85 014	Billets et monnaies en circulation	93 505*	96 412	95 254
1 787	1 818	1 747	Engagements envers l'extérieur ⁽⁴⁾	2 414	3 439	2 832
60 976	59 925	61 870	Dépôts et autres engagements	61 495	61 525	64 141
1	3 460	2 940	. Comptes courants du Trésor	163	3 646	6 041
14 678	20 879	21 280	. Comptes courants du Fonds Hassan II ⁽⁵⁾	12 827	12 648	12 673
44 824	34 400	35 843	. Dépôts et engagements envers les banques	46 123	42 622	41 620
(38 952)	(34 198)	(35 646)	dont : .. Comptes courant des banques	(45 056)	(38 535)	(41 468)
(5 654)	(0)	(0)	.. Reprises de liquidités et facilités de dépôt à 24 heures	(1 000)	(4 000)	(0)
1 473	1 186	1 807	. Autres engagements	2 382	2 609	3 807
434	434	434	Allocations de droits de tirage spéciaux	1 133	1 123	1 131
5 325	5 325	5 325	Capital et réserves	5 416	5 416	5 416
11 346	11 375	11 248	Divers	6 855*	6 202	6 468
163 157	165 372	165 638	TOTAL	170 818	174 117	175 242

(1) A partir de décembre 2004, la situation comptable de Bank Al-Maghrif est élaborée sur la base du nouveau plan comptable .

(2) Avoirs en or, droits de tirage spéciaux, devises convertibles et accords de paiement.

(3) La souscription au Fonds Monétaire Arabe a été exclue des avoirs extérieurs et reclassée dans l'emploi du capital et des réserves

(4) Engagements en devises , en dirhams convertibles et en dirhams , comptes des organismes internationaux et accords de paiement.

(5) Fonds Hassan II pour le développement économique et social.

(*) Chiffre révisé.

Source : BANK AL-MAGHRIB

EMPLOIS ET RESSOURCES DE L'ENSEMBLE DES BANQUES

FÉVRIER 2006

Décembre 2004	Janvier 2005	Février 2005	<i>Encours de fin de mois en millions de dirhams</i>	Décembre 2005	Janvier 2006	Février 2006
EMPLOIS						
49 207	38 853	39 234	. Valeurs en caisse et avoirs liquides	50 983*	49 322*	46 464
(326)	(396)	(342)	dont : . Billets étrangers et chèques en devises	(403)	(467)	(361)
(44 707)	(34 020)	(34 618)	. Dépôts en dirhams auprès de Bank Al-Maghrib	(45 389)	(43 112)	(40 793)
(263)	(239)	(226)	. Dépôts auprès du Trésor et du Service des chèques postaux	(301)	(343)	(389)
3 114	7 882	4 247	. Avoirs auprès des banques et prêts aux banques	6 507	6 938	12 703
12 066	15 396	13 972	. Correspondants étrangers et assimilés	19 810	18 872	18 006
71 770	73 698	72 492	. Portefeuille de bons du Trésor	75 090	74 570	75 104
247 290	253 021	253 035	. Crédits à l'économie ⁽¹⁾	279 818*	279 155*	276 673
. Portefeuille de titres de transaction et de placement						
12 213	12 437	12 173	autres que les fonds d'État	13 467	15 028	9 733
267	267	454	. Certificats de dépôt acquis par les banques	719	1 360	1 371
7 795	7 860	7 894	. Bons et obligations B.N.D.E ; C.I.H ; C.N.C.A. et F.E.C. souscrits par les banques	8 233	8 167	3 140
1 130	1 096	1 079	. Bons des sociétés de financement détenus par les banques	1 511	1 434	1 428
3 021	3 214	2 746	. Titres émis par les entreprises non bancaires	3 004	4 067	3 794
15 905	15 862	15 409	. Portefeuille de titres de participation et emplois assimilés	13 981	13 990	13 442
12 575	12 378	12 241	. Immobilisations	13 032	12 601	12 747
0	0	0	. Excédent des emplois divers sur les ressources diverses	0	0	0
424 140	429 527	422 803	TOTAL DES EMPLOIS	472 688	470 476	464 872
RESSOURCES						
185 783	186 579	185 219	. Comptes créditeurs à vue de la clientèle	215 538	215 232	214 930
123 594	124 706	125 260	. Comptes de chèques	145 766	146 468	147 266
(45 730)	(46 401)	(46 129)	dont : Comptes de chèques des marocains résidant à l'étranger	(51 108)	(51 578)	(51 605)
49 823	49 778	48 894	. Comptes courants	58 182	57 284	54 854
12 366	12 095	11 065	. Autres dépôts	11 590	11 480	12 810
43 569	44 182	44 593	. Comptes d'épargne	48 575	49 219	49 744
87 642	87 271	87 738	. Comptes à terme et bons à échéance fixe	98 768	98 154	99 958
1 191	1 191	1 191	. Certificats de dépôt	1 493	1 493	1 473
(99)	(99)	(99)	dont: Souscriptions des entreprises non financières et des particuliers	(326)	(326)	(326)
595	725	831	. Comptes créditeurs à vue et à terme en devises des non résidents	688	754	667
12 668	17 244	13 556	. Engagements des banques envers les autres banques	16 290	15 020	14 622
3 347	983	- 842	. Emprunts nets auprès des organismes financiers ⁽²⁾	2 498*	1 167	-2 617
2 757	2 985	2 772	. Correspondants étrangers et assimilés	3 853	3 983	3 352
5 431	5 417	5 379	. Emprunts obligataires en dirhams	4 355	4 355	3 817
6 130	6 118	6 369	. Emprunts extérieurs à long terme	4 405	4 357	4 424
3	0	0	. Recours auprès de Bank Al-Maghrib	0	0	0
33 572	33 671	34 129	. Provisions	34 838	35 302	31 241
33 923	31 692	31 618	. Fonds propres	35 863	35 882	37 982
7 529	11 469	10 250	. Excédent des ressources diverses sur les emplois divers	5 524	5 558*	5 279
424 140	429 527	422 803	TOTAL DES RESSOURCES	472 688	470 476	464 872

(1) Y compris les crédits accordés aux sociétés de financement et aux établissements publics.

(2) Y compris les opérations de pensions avec les O.P.C.V.M.

(*) Chiffre révisé.

Source: BANK AL-MAGHRIB

ÉVOLUTION DES AGRÉGATS DE MONNAIE
ET DE PLACEMENTS LIQUIDES

FÉVRIER 2006

En millions de dirhams	Encours					Variations							
	Décembre 2004	Février 2005	Décembre 2005	Janvier 2006	Février 2006	1 mois 2006		2 mois 2006		2 mois 2005		12 mois	
						Fév. 06 / Janv. 06		Fév. 06 / Déc. 05		Fév. 05 / Déc.04		Fév. 06 / Fév. 05	
						MDH	%	MDH	%	MDH	%	MDH	%
Monnaie fiduciaire	79 715	81 229	89 304	91 801	90 764	-1 037	-1,1	+1 460	+1,6	+1 514	+1,9	+9 535	+11,7
Monnaie scripturale	196 056	195 849	227 212	227 033	228 209	+1 176	+0,5	+997	+0,4	-207	-0,1	+32 360	+16,5
Comptes créditeurs à vue auprès :													
. de Bank Al -Maghrib	1 664	1 972	2 362	2 536	3 933	+1 397	+55,1	+1 571	+66,5	+308	+18,5	+1 961	+99,4
. des banques dont :	185 783	185 219	215 538	215 232	214 930	-302	-0,1	-608	-0,3	-564	-0,3	+29 711	+16,0
.. Comptes de chèques	123 594	125 260	145 766	146 468	147 266	+798	+0,5	+1 500	+1,0	+1 666	+1,3	+22 006	+17,6
(Comptes de chèques des marocains résidant à l'étranger)	(45 730)	(46 129)	(51 108)	(51 578)	(51 605)	(+27)	(+0,1)	(+497)	(+1,0)	(+399)	(+0,9)	(+5 476)	(+11,9)
.. Comptes courants	49 823	48 894	58 182	57 284	54 854	-2 430	-4,2	-3 328	-5,7	-929	-1,9	+5 960	+12,2
. du Trésor et du Service des chèques postaux	8 609	8 658	9 312	9 265	9 346	+81	+0,9	+34	+0,4	+49	+0,6	+688	+7,9
TOTAL M 1	275 771	277 078	316 516	318 834	318 973	+139	0,0	+2 457	+0,8	+1 307	+0,5	+41 895	+15,1
Placements à vue (M 2- M 1)	52 918	54 113	59 147	59 872	60 688	+816	+1,4	+1 541	+2,6	+1 195	+2,3	+6 575	+12,2
. Comptes d'épargne auprès des banques	43 569	44 593	48 575	49 219	49 744	+525	+1,1	+1 169	+2,4	+1 024	+2,4	+5 151	+11,6
. Comptes sur livrets auprès de la C.E.N.	9 349	9 520	10 572	10 653	10 944	+291	+2,7	+372	+3,5	+171	+1,8	+1 424	+15,0
TOTAL M 2	328 689	331 191	375 663	378 706	379 661	+955	+0,3	+3 998	+1,1	+2 502	+0,8	+48 470	+14,6
Placements à terme (M3 - M2)	87 741	87 837	99 094	98 480	100 284	+1 804	+1,8	+1 190	+1,2	+96	+0,1	+12 447	+14,2
. Certificats de dépôt	99	99	326	326	326	0	0,0	0	0,0	0	0,0	+227	+229,3
. Comptes et bons à échéance fixe auprès des banques	87 642	87 738	98 768	98 154	99 958	+1 804	+1,8	+1 190	+1,2	+96	+0,1	+12 220	+13,9
TOTAL M3	416 430	419 028	474 757	477 186	479 945	+2 759	+0,6	+5 188	+1,1	+2 598	+0,6	+60 917	+14,5
PL 1	5 000	5 366	5 539	5 331	5 331	0	0,0	-208	-3,8	+366	+7,3	-35	-0,7
PL 2	11 478	11 075	9 369	10 479	10 479	0	0,0	+1 110	+11,8	-403	-3,5	-596	-5,4
PL 3	22 110	23 996	23 065	23 680	23 680	0	0,0	+615	+2,7	+1 886	+8,5	-316	-1,3
PL 4	2 408	2 363	3 069	3 733	3 733	0	0,0	+664	+21,6	-45	-1,9	+1 370	+58,0
TOTAL PL	40 996	42 800	41 042	43 223	43 223	0	0,0	+2 181	+5,3	+1 804	+4,4	+423	+1,0

ÉVOLUTION DES CONTREPARTIES DE M3

FÉVRIER 2006

En millions de dirhams	Encours					Variations							
	Décembre 2004	Février 2005	Décembre 2005	Janvier 2006	Février 2006	1 mois 2006		2 mois 2006		2 mois 2005		12 mois	
						Fév. 06 / Janv. 06		Fév. 06 / Déc. 05		Fév. 05 / Déc.04		Fév. 06 / Fév. 05	
						MDH	%	MDH	%	MDH	%	MDH	%
Avoirs extérieurs nets													
. de Bank Al-Maghrib	135 401	142 230	150 227	152 124	154 076	+1 952	+1,3	+3 849	+2,6	+6 829	+5,0	+11 846	+8,3
. des banques	9 040	10 711	15 672	14 602	14 348	-254	-1,7	-1 324	-8,4	+1 671	+18,5	+3 637	+34,0
Total (I)	144 441	152 941	165 899	166 726	168 424	+1 698	+1,0	+2 525	+1,5	+8 500	+5,9	+15 483	+10,1
Crédit intérieur global													
A/ Créances sur l'État	72 665	62 659	77 414	73 997	71 716	-2 281	-3,1	-5 698	-7,4	-10 006	-13,8	+9 057	+14,5
. Créances nettes de Bank Al-Maghrib	-7 977	-18 717	-7 289	-10 181	-13 123	-2 942	+28,9	-5 834	+80,0	-10 740	+134,6	+5 594	-29,9
. Créances des banques	72 033	72 718	75 391	74 913	75 493	+580	+0,8	+102	+0,1	+685	+1,0	+2 775	+3,8
. Créances des particuliers et des entreprises non financières	8 609	8 658	9 312	9 265	9 346	+81	+0,9	+34	+0,4	+49	+0,6	+688	+7,9
B/ Concours à l'économie	262 743	268 180	292 030	292 330	289 628	-2 702	-0,9	-2 402	-0,8	+5 437	+2,1	+21 448	+8,0
. Crédits de Bank Al-Maghrib	11 302	11 320	7 697	7 674	7 733	+59,0	+0,8	+36,0	+0,5	+18	+0,2	-3 587	-31,7
. Concours des banques	251 441	256 860	284 333	284 656	281 895	-2 761	-1,0	-2 438	-0,9	+5 419	+2,2	+25 035	+9,7
C/ Contrepartie des avoirs en comptes sur livrets auprès de la C.E.N.	9 349	9 520	10 572	10 653	10 944	+291	+2,7	+372	+3,5	+171	+1,8	+1 424	+15,0
Crédit intérieur global (A+B+C)	344 757	340 359	380 016	376 980	372 288	-4 692	-1,2	-7 728	-2,0	-4 398	-1,3	+31 929	+9,4
<i>A déduire : Ressources à caractère non monétaire</i>	<i>57 114</i>	<i>51 996</i>	<i>57 801</i>	<i>56 683</i>	<i>50 593</i>	<i>-6 090</i>	<i>-10,7</i>	<i>-7 208</i>	<i>-12,5</i>	<i>-5 118</i>	<i>-9,0</i>	<i>-1 403</i>	<i>-2,7</i>
Total du crédit intérieur à caractère monétaire (II)	287 643	288 363	322 215	320 297	321 695	+1 398	+0,4	-520	-0,2	+720	+0,3	+33 332	+11,6
Total des contreparties de M3 (I+II)	432 084	441 304	488 114	487 023	490 119	+3 096	+0,6	+2 005	+0,4	+9 220	+2,1	+48 815	+11,1
Balance des éléments divers	-15 654	-22 276	-13 357	-9 837	-10 174	-337		+3 183		-6 622		+12 102	
Pour mémoire : Agrégat M3	416 430	419 028	474 757	477 186	479 945	+2 759	+0,6	+5 188	+1,1	+2 598	+0,6	+60 917	+14,5

Source: BANK AL-MAGHRIB