

BANK AL-MAGHRIB

STATISTIQUES MONETAIRES

Sommaire

- Agrégats de monnaie (M1, M2, M3)
- Agrégats de placements liquides (PL1, PL2, PL3)
- Contreparties de M3
- Tableaux des ressources et emplois de Bank Al-Maghrif et des banques

JUILLET 2003



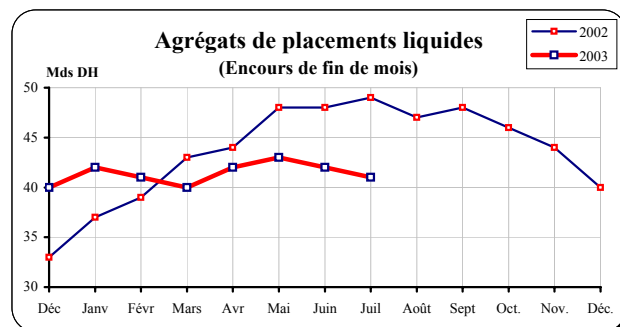
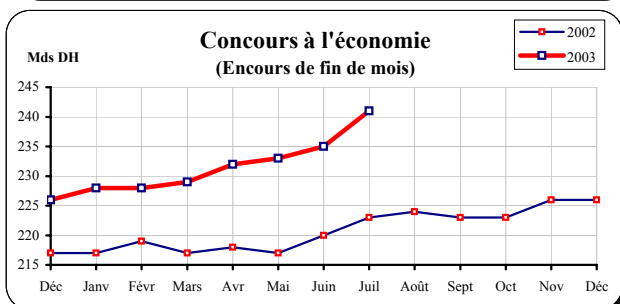
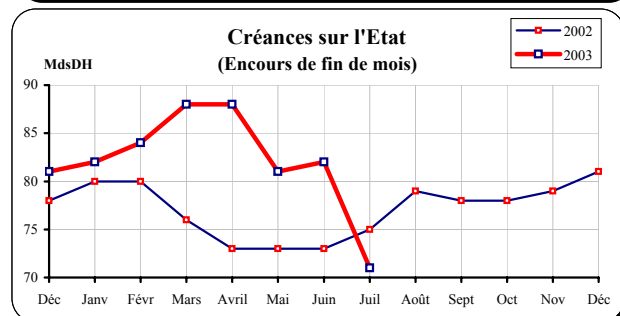
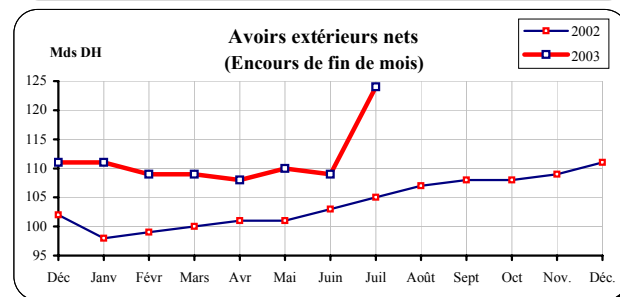
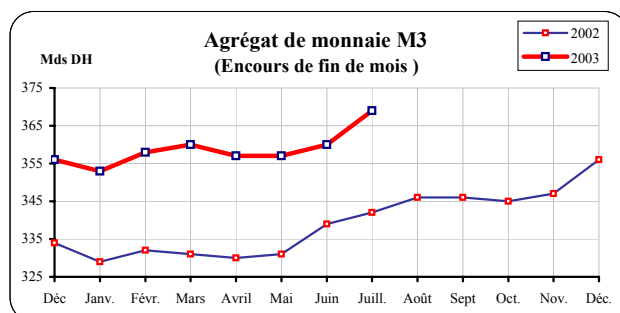
Internet : <http://www.bankalmaghrif.ma>

APERÇU SUR L'ÉVOLUTION MONÉTAIRE JUILLET 2003

En juillet 2003, l'agrégat de monnaie M3 a marqué une hausse de 2,5%, recouvrant une progression de la monnaie fiduciaire de 5,6% et de la monnaie scripturale de 3,6%, ainsi qu'un accroissement des comptes d'épargne de 0,8% et une contraction des dépôts à terme de 1,3%. Cette évolution a résulté d'un renforcement des avoirs extérieurs nets de 13,5%, à la faveur des recettes en devises procurées par la cession de 80% du capital de la Régie des Tabacs, ainsi que d'une augmentation des concours à l'économie de 2,8%. Les créances sur l'Etat ont, quant à elles, accusé un repli de 13,6%.

Au terme des sept premiers mois de l'année 2003, l'accroissement des avoirs extérieurs nets a atteint 12,9 milliards de dirhams ou 11,6%, alors que l'augmentation du crédit intérieur à caractère monétaire s'est établie à 1,3% par suite du développement des crédits à l'économie de 15,2 milliards ou 6,7% et du recul des créances sur l'Etat de 10,1 milliards ou 12,6%. Cette évolution des sources de création monétaire s'est traduite par une progression des agrégats de monnaie de l'ordre de 6,1% pour M1 et de 3,8% pour M3 qui a concerné l'ensemble des composantes à l'exception des dépôts à terme. Dans le même temps, l'encours des actifs recensés dans les agrégats de placements liquides (PL) s'est globalement accru de 3,8% consécutivement au développement des titres d'OPCVM actions et diversifiés de 29,3% et de ceux émis par les OPCVM obligataires de 6,9%, les titres de créances négociables ayant, en revanche, accusé une contraction de 10,5%.

Sur une base annuelle, de fin juillet 2002 à fin juillet 2003, la progression des agrégats de monnaie a atteint 7,9% pour M3 et 10,6% pour M1, contre 9,5% et 11,2% respectivement entre juillet 2001 et juillet 2002. S'agissant des agrégats PL, ils ont subi un repli de 16,5% au lieu d'un accroissement de 44,4%. Au niveau des contreparties de M3, les avoirs extérieurs nets se sont renforcés de 18,9 milliards ou 18,1%, et les concours à l'économie ont progressé de 18,8 milliards ou 8,4%, tandis que les créances sur l'Etat se sont inscrites en baisse de 4,7 milliards ou 6,2%.



S.M.7

AGRÉGATS DE MONNAIE ET DE PLACEMENTS LIQUIDES

JUILLET 2003 (*)

	Encours à fin	Variations							
		Juillet 2003	1 mois 2003		7 mois 2003		7 mois 2002		12 mois
	en millions de dirhams	Juil. 03/Juin 03		Juil. 03/Déc. 02		Juil. 02/Déc. 01		Juil. 03/Juil. 02	
		M DH	%	M DH	%	M DH	%	M DH	%
AGRÉGATS DE MONNAIE									
M1 ⁽¹⁾	243 162	+9 849	+4,2	+14 084	+6,1	+9 744	+4,6	+23 306	+10,6
M2 - M1	45 127	+349	+0,8	+2 030	+4,7	+1 858	+4,7	+3 688	+8,9
M2 ⁽²⁾	288 289	+10 198	+3,7	+16 114	+5,9	+11 602	+4,6	+26 994	+10,3
M3 - M2	80 599	-1 078	-1,3	-2 738	-3,3	-3 838	-4,6	+143	+0,2
M3 ⁽³⁾	368 888	+9 120	+2,5	+13 376	+3,8	+7 764	+2,3	+27 137	+7,9

AGRÉGATS DE PLACEMENTS LIQUIDES									
PL 1 ⁽⁴⁾	7 861	+118	+1,5	-926	-10,5	+5 717	+41,1	-11 762	-59,9
PL 2 ⁽⁵⁾	31 758	-388	-1,2	+2 062	+6,9	+11 256	+65,8	+3 391	+12,0
PL 3 ⁽⁵⁾	1 612	-28	-1,7	+365	+29,3	-568	-29,3	+244	+17,8
Total PL	41 231	-298	-0,7	+1 501	+3,8	+16 405	+49,8	-8 127	-16,5

CONTREPARTIES DE M3									
Avoirs extérieurs nets	123 685	+14 684	+13,5	+12 905	+11,6	+2 802	+2,7	+18 934	+18,1
Crédit intérieur global	319 809	-4 478	-1,4	+5 579	+1,8	+2 822	+0,9	+15 131	+5,0
dont: . Créances sur l'État	(70 558)	(-11 085)	(-13,6)	(-10 139)	(-12,6)	(-3 113)	(-4,0)	(-4 658)	(-6,2)
. Concours à l'économie	(241 416)	(+6 582)	(+2,8)	(+15 195)	(+6,7)	(+5 699)	(+2,6)	(+18 766)	(+8,4)
A déduire: Ressources non monétaires ⁽⁶⁾	62 212	+1 134	+1,9	+2 201	+3,7	-1 914	-3,1	+3 251	+5,5
Crédit intérieur à caractère monétaire	257 597	-5 612	-2,1	+3 378	+1,3	+4 736	+2,0	+11 880	+4,8

Note méthodologique :

Les agrégats de monnaie et de placements liquides permettent d'évaluer la capacité de dépense des agents économiques résidents. Ils comprennent les moyens de paiement au sens strict (M1) et la quasi-monnaie (M3-M1) détenus par les ménages et les entreprises non financières ainsi que leurs placements financiers liquides (PL), c'est à dire ceux qui peuvent aisément être convertis en moyens de paiement sans risque important de perte en capital. Les agrégats PL sont classés par ordre de proximité décroissante avec la monnaie.

Appréhendées à l'actif du bilan du système bancaire, les contreparties sont calculées par référence à l'agrégat M3 et renseignent sur les sources de création monétaire, lesquelles sont d'origine externe (avoirs extérieurs nets) et interne (crédit intérieur à caractère monétaire). Le crédit intérieur à caractère monétaire est composé des créances du système bancaire sur l'Etat et sur l'économie, déduction faite des ressources à caractère non monétaire (voir renvoi 6 ci-dessous).

Renvoi :

- (1) L'agrégat M 1 est constitué de la monnaie fiduciaire (billets et pièces en circulation) et de la monnaie scripturale (dépôts à vue).
- (2) L'agrégat M 2 comprend, en plus de M 1, les placements à vue sous forme de comptes sur carnets.
- (3) L'agrégat M 3 est composé, en plus de M 2, de placements à terme effectués auprès du système bancaire sous forme de comptes et bons à échéance fixe et de certificats de dépôt.
- (4) L'agrégat PL1 est constitué des bons du Trésor à six mois émis dans le public et des titres de créances négociables, autres que les certificats de dépôt inclus dans M 3 (Bons du Trésor négociables, bons des sociétés de financement et billets de trésorerie) .
- (5) Les agrégats PL 2 et PL 3 sont constitués des titres émis respectivement par les OPCVM obligations et par les OPCVM actions et diversifiés.
- (6) Les ressources non monétaires comprennent les emprunts des banques (à l'exclusion de ceux contractés auprès des autres banques et de Bank Al-Maghrib), leurs provisions ainsi que l'excédent des fonds propres du système bancaire sur le total de ses immobilisations, de ses titres de participation et emplois assimilés.

(*) Situation provisoire

Source: **BANK AL-MAGHRIB**

AGRÉGATS DE MONNAIE

JUILLET 2003

Décembre 2001	Juin 2002	Juillet 2002	<i>Encours de fin de mois en millions de dirhams</i>	Décembre 2002	Juin 2003	Juillet 2003
68 303	67 740	71 969	. Billets mis en circulation par Bank Al-Maghrib	71 783	73 212	77 456
1 292	1 317	1 330	. Monnaies divisionnaires mises en circulation par Bank Al-Maghrib	1 388	1 380	1 403
69 595	69 057	73 299	Billets et monnaies mis en circulation par Bank Al-Maghrib	73 171	74 592	78 859
<i>3 570*</i>	<i>3 297*</i>	<i>3 753*</i>	<i>A déduire: encaisses des banques et des comptables publics</i>	<i>3 615*</i>	<i>3 577*</i>	<i>3 851*</i>
66 025	65 760	69 546	Sous total (I)	69 556	71 015	75 008
			Monnaie scripturale			
2 569	2 811	2 546	. Comptes créditeurs à vue auprès de Bank Al-Maghrib	3 245	1 739	2 095
133 233	139 456	139 506	. Comptes créditeurs à vue auprès des banques	147 919	152 031	157 531
2 599	2 644	2 572	. Comptes créditeurs à vue auprès du Service des chèques postaux	2 672	2 842	2 842*
<i>5 686*</i>	<i>5 686*</i>	<i>5 686*</i>	. Comptes créditeurs à vue auprès du Trésor	<i>5 686*</i>	<i>5 686*</i>	<i>5 686*</i>
144 087	150 597	150 310	Sous total (II)	159 522	162 298	168 154
210 112	216 357	219 856	TOTAL M1 (I+II)	229 078	233 313	243 162
			Placements à vue (M 2 - M1)			
33 005	34 388	34 627	. Comptes d'épargne auprès des banques	35 785	36 968	37 292
6 576	6 789	6 812	. Comptes sur livrets auprès de la Caisse d'épargne nationale (C.E.N.)	7 312	7 810	7 835
39 581	41 177	41 439	Sous total (III)	43 097	44 778	45 127
249 693	257 534	261 295	TOTAL M2 (I+II+III)	272 175	278 091	288 289
			Placements à terme (M 3 - M 2)			
976	1 100	930	. Certificats de dépôt ⁽¹⁾	809	777	757
83 318	80 027	79 526	. Comptes à terme et bons à échéance fixe	82 528	80 900	79 842
84 294	81 127	80 456	Sous total (IV)	83 337	81 677	80 599
333 987	338 661	341 751	TOTAL M3 (I+II+III+IV)	355 512	359 768	368 888

(1) Souscriptions des entreprises non financières et des particuliers.

(*) Chiffre provisoire.

Source: BANK AL-MAGHRIB

AGRÉGATS DE PLACEMENTS LIQUIDES ⁽¹⁾

JUILLET 2003

Décembre 2001	Juin 2002	Juillet 2002	<i>Encours de fin de mois en millions de dirhams</i>	Décembre 2002	Juin 2003	Juillet 2003
			PL 1			
9 407	13 916	13 020	. Bons du Trésor à 6 mois	2 502	2 125*	2 125*
4 238	5 528	6 176	. Bons du Trésor négociables ⁽²⁾	5 873	5 045*	5 045*
0	19	19	. Billets de trésorerie	4	20	20
261	405	408	. Bons émis par les sociétés de financement	408	553	671
13 906	19 868	19 623	Total PL1	8 787	7 743	7 861
			PL 2			
17 111	26 608	28 367	. Titres émis par les O.P.C.V.M. obligations	29 696	32 146	31 758
17 111	26 608	28 367	Total PL2	29 696	32 146	31 758
			PL 3			
1 936	1 495	1 368	. Titres émis par les O.P.C.V.M. actions et les O.P.C.V.M. diversifiés	1 247	1 640	1 612
1 936	1 495	1 368	Total PL3	1 247	1 640	1 612
32 953	47 971	49 358	TOTAL PL	39 730	41 529	41 231

(1) *Souscriptions des entreprises non financières et des particuliers.*

(2) *Encours des emprunts nationaux et des bons du Trésor émis par adjudication.*

(*) *Chiffre provisoire.*

Source: BANK AL-MAGHRIB

CONTREPARTIES DE M 3

JUILLET 2003

Décembre 2001	Juin 2002	Juillet 2002	<i>Encours de fin de mois en millions de dirhams</i>	Décembre 2002	Juin 2003	Juillet 2003
			AVOIRS EXTÉRIEURS NETS ⁽¹⁾			
99 264	98 845	100 553	. Avoirs extérieurs nets de Bank Al-Maghrif	104 490	103 978	117 539
2 685	3 660	4 198	. Avoirs extérieurs nets des banques	6 290	5 023	6 146
101 949	102 505	104 751	TOTAL (I)	110 780	109 001	123 685
			CRÉDIT INTÉRIEUR GLOBAL			
			A. Créances sur l'État ⁽¹⁾			
-3 117	-6 292	-4 968	. Créances de Bank Al-Maghrif	-4 584	-2 860	-12 020
73 161	71 187	71 926	. Créances des banques	76 923	75 975	74 050
8 285	8 330	8 258	. Créances des entreprises non financières et des particuliers ⁽²⁾	8 358	8 528	8 528
78 329	73 225	75 216	Sous total (A)	80 697	81 643	70 558
			B. Concours à l'économie ⁽¹⁾			
8 304	8 509	8 507	. Crédits de Bank Al-Maghrif	9 747	9 747	12 079
208 647	211 842	214 143	. Concours des banques ⁽³⁾	216 474	225 087	229 337
216 951	220 351	222 650	Sous total (B)	226 221	234 834	241 416
6 576	6 789	6 812	C. Contrepartie des avoirs en compte sur livrets auprès de la Caisse d'épargne nationale ⁽⁴⁾	7 312	7 810	7 835
301 856	300 365	304 678	TOTAL (A + B + C)	314 230	324 287	319 809
60 875	58 634	58 961	A déduire : Ressources à caractère non monétaire	60 011	61 078	62 212
26 758	23 166	24 001	. Emprunts contractés par les banques ⁽⁵⁾	25 011	22 963	23 919
22 037	24 047	24 105	. Provisions constituées par les banques	24 468	27 895	28 226
12 080	11 421	10 855	. Fonds propres nets de Bank Al-Maghrif et des banques ⁽⁶⁾	10 532	10 220	10 067
240 981	241 731	245 717	CRÉDIT INTÉRIEUR À CARACTÈRE MONÉTAIRE (II)	254 219	263 209	257 597
342 930	344 236	350 468	TOTAL DES CONTREPARTIES (I + II)	364 999	372 210	381 282
-8 943	-5 575	-8 717	Solde des éléments divers ⁽⁷⁾	-9 487	-12 442	-12 394
333 987	338 661	341 751	Pour mémoire : Agrégat M 3	355 512	359 768	368 888

(1) Voir le détail des composantes des avoirs extérieurs nets, des créances sur l'État et des concours à l'économie respectivement dans les tableaux des pages 6, 7 et 8.

(2) Contrepartie des dépôts auprès de la Trésorerie générale et du Service des chèques postaux recensés dans la monnaie scripturale.

(3) Y compris les crédits accordés aux établissements publics.

(4) Les ressources collectées par la Caisse d'épargne nationale (C.E.N.) sont déposées auprès de la Caisse de dépôt et de gestion (C.D.G). Elles ne peuvent faire l'objet d'une répartition entre les créances sur l'État et les concours à l'économie.

(5) Emprunts intérieurs et extérieurs contractés par les banques (voir ressources des banques page 10).

(6) Excédent des fonds propres (capital et réserves) sur le total des immobilisations et du portefeuille de titres de participation.

(7) Excédent des autres éléments du passif du système bancaire sur les autres éléments de son actif.

(*) Chiffre provisoire.

Source: **BANK AL-MAGHRIB**

AVOIRS EXTÉRIEURS NETS

JUILLET 2003

Décembre 2001	Juin 2002	Juillet 2002	<i>Encours de fin de mois en millions de dirhams</i>	Décembre 2002	Juin 2003	Juillet 2003
			A. Avoirs extérieurs bruts de Bank Al-Maghrib			
1 957	1 959	1 959	. Avoirs en or	1 960	1 960	1 960
95 214	94 986	96 793	. Avoirs en devises convertibles	100 516	100 201	117 159
1 426	1 166	1 074	. Avoirs en D.T.S	1 244	1 018	931
1 294	1 294	1 294	. Souscription au F.M.I. - Tranche de réserve	1 294	1 294	1 294
300	290	292	. Souscription au capital du Fonds Monétaire Arabe	285	274	274
0	0	0	. Avoirs en devises inconvertibles	0	0	0
100 191	99 695	101 412	Sous total	105 299	104 747	121 618
			B. Engagements extérieurs de Bank Al-Maghrib			
194	194	205	. Comptes des organismes internationaux	202	203	200
733	656	654	. Autres engagements	607	566	3 879
927	850	859	Sous total	809	769	4 079
99 264	98 845	100 553	I. Total des avoirs extérieurs nets de Bank Al-Maghrib (A - B)	104 490	103 978	117 539
6 566	8 115	8 111	C. Avoirs extérieurs bruts des banques ⁽¹⁾	9 030	8 038	9 517
3 881	4 455	3 913	D. Engagements extérieurs des banques ⁽²⁾	2 740	3 015	3 371
2 685	3 660	4 198	II. Total des avoirs extérieurs nets des banques (C - D)	6 290	5 023	6 146
101 949	102 505	104 751	TOTAL DES AVOIRS EXTÉRIEURS NETS (I + II)	110 780	109 001	123 685

(1) Il s'agit des avoirs en devises des banques et de leurs dépôts en devises chez leurs correspondants étrangers. Les dépôts des banques en devises auprès de Bank Al-Maghrib, qui constituent des créances sur un établissement résident, sont exclus de leurs avoirs extérieurs.

(2) Il s'agit essentiellement des comptes créditeurs des correspondants étrangers auprès des banques et des comptes créditeurs à vue et à terme des non résidents.

Source: **BANK AL-MAGHRIB**

CRÉANCES SUR L'ÉTAT

JUILLET 2003

Décembre 2001	Juin 2002	Juillet 2002	<i>Encours de fin de mois en millions de dirhams</i>	Décembre 2002	Juin 2003	Juillet 2003
			I. Créances de Bank Al-Maghrif			
			A. Créances propres de Bank Al-Maghrif			
6 136	5 500	5 500	. Avances à l'État ⁽¹⁾	5 500	5 500	5 500
0	0	0	. Traités douaniers et obligations cautionnées prises en pension	0	0	0
1 527	534	884	. Chèques pris à l'escompte	1 200	1 279	796
26	29	28	. Dépôts de Bank Al-Maghrif auprès du Service des chèques postaux	38	0	0
7 689	6 063	6 412	Total brut	6 738	6 779	6 296
<i>10 806</i> *	<i>12 355</i> *	<i>11 380</i> *	<i>A déduire : Avoirs des comptes publics</i> ⁽²⁾	<i>11 322</i> *	<i>9 639</i> *	<i>18 316</i> *
-3 117	-6 292	-4 968	Total net	-4 584	-2 860	-12 020
0	0	0	B. Bons du Trésor acquis sur le marché secondaire	0	0	0
-3 117	-6 292	-4 968	Sous total (I)	-4 584	-2 860	-12 020
			II. Créances des banques			
72 318	70 608	71 567	. Portefeuille d'effets publics	75 179	75 497	73 711
843	579	359	. Dépôts des banques auprès du Trésor et du Service des chèques postaux	1 744	478	339
73 161	71 187	71 926	Sous total (II)	76 923	75 975	74 050
			III. Créances des entreprises non financières et des particuliers			
8 285*	8 330*	8 258*	. Contrepartie des dépôts auprès du Trésor et du Service des chèques postaux	8 358*	8 528*	8 528*
8 285	8 330	8 258	Sous total (III)	8 358	8 528	8 528
78 329	73 225	75 216	TOTAL DES CRÉANCES SUR L'ÉTAT (I+II+III)	80 697	81 643	70 558

(1) Avances conventionnelles et facilités de caisse.

(2) Billets et monnaies détenus par les comptes publics ainsi que les comptes du Trésor et du Fonds Hassan II pour le développement économique et social auprès de Bank Al-Maghrif.

(*) Chiffre provisoire.

Source: BANK AL-MAGHRIB

CONCOURS A L'ÉCONOMIE ⁽¹⁾

JUILLET 2003

Décembre 2001	Juin 2002	Juillet 2002	<i>Encours de fin de mois en millions de dirhams</i>	Décembre 2002	Juin 2003	Juillet 2003
195 888	195 573	197 893	A. Crédits accordés aux entreprises et aux particuliers ⁽²⁾	199 069	204 957	209 825
72 440	69 311	71 616	. Comptes débiteurs et crédits de trésorerie	69 720	72 161	72 610
45 371	43 594	42 782	. Crédits à l'équipement	42 116	41 860	45 076
30 699	33 120	33 264	. Crédits immobiliers	35 155	36 296	36 559
8 283	8 372	8 469	. Crédits à la consommation	8 378	8 932	9 115
3 396	4 245	4 152	. Créances diverses sur la clientèle	5 679	5 797	5 522
35 699	36 931	37 610	. Créances en souffrance ⁽³⁾	38 021	39 911	40 943
12 138	14 849	14 534	B. Concours aux sociétés de financement	15 880	17 559	17 256
11 125	14 165	13 625	. Crédits	15 215	16 691	16 310
1 013	684	909	. Bons des sociétés de financement détenus par les banques	665	868	946
621	1 420	1 716	C. Portefeuille de titres de placement des banques ⁽⁴⁾	1 525	2 571	2 256
208 647	211 842	214 143	I/ Total des concours des banques (A + B + C)	216 474	225 087	229 337
8 304	8 509	8 507	II/ Crédits de Bank Al-Maghrif	9 747	9 747	12 079
216 951	220 351	222 650	TOTAL (I + II)	226 221	234 834	241 416

(1) La répartition des concours à l'économie est issue de la nouvelle situation comptable des banques élaborée depuis janvier 2000, date d'entrée en vigueur du nouveau plan comptable bancaire.

(2) Y compris les crédits accordés aux établissements publics.

(3) Créances pré douteuses, créances douteuses et créances compromises, non compris les agios réservés.

(4) Souscriptions des banques aux titres émis par le secteur non bancaire.

Source: **BANK AL-MAGHRIB**

SITUATION COMPTABLE DE BANK AL-MAGHRIB

JUILLET 2003

Décembre 2001	Juin 2002	Juillet 2002	<i>Encours de fin de mois en millions de dirhams</i>	Décembre 2002	Juin 2003	Juillet 2003
ACTIF						
100 191	99 695	101 412	Avoirs extérieurs ⁽¹⁾	105 299	104 747	121 618
6 136	5 500	5 500	Concours financiers à l'État	5 500	5 500	5 500
5 500	5 500	5 500	. Avances conventionnelles	5 500	5 500	5 500
636	0	0	. Facilités de caisse	0	0	0
0	0	0	. Mobilisation de traites douanières et d'obligations cautionnées	0	0	0
26	29	28	Comptes courants postaux	38	0	0
9 902	9 137	9 459	Opérations de crédit	11 013	11 118	13 001
8 311	8 509	8 510	. Avances	9 748	9 779	12 089
(7)	(0)	(3)	<i>dont</i> : avances aux banques	(1)	(32)	(10)
1 591	628	949	. Effets en cours de recouvrement	1 265	1 339	912
(1 527)	(534)	(884)	<i>dont</i> : Chèques pris à l'escompte	(1 200)	(1 279)	(796)
0	0	0	Bons du Trésor acquis sur le marché secondaire	0	0	0
2 787	2 697	2 702	Emploi du capital et des réserves	2 725	2 619	2 623
2 286	2 465	2 334	Divers	2 483	1 351	779
121 328	119 523	121 435	TOTAL ACTIF	127 058	125 335	143 521
PASSIF						
69 595	69 057	73 299	Billets et monnaies en circulation	73 171	74 592	78 859
4 184	2 024	1 767	Engagements en devises	951	769	4 079
927	850	859	. Engagements envers l'extérieur ⁽²⁾	809	769	4 079
3 257	1 174	908	. Compte de dépôt en devises des banques	142	0	0
33 116	34 043	31 406	Dépôts et autres engagements	36 596	34 565	44 887
(10 001)	(11 550)	(10 575)	<i>dont</i> : . Comptes courants du Trésor et du			
(16 535)	(16 466)	(16 776)	Fonds Hassan II ⁽³⁾	(10 517)	(8 834)	(17 511)
(4 000)	(3 000)	(1 500)	. Comptes des banques	(22 828)	(23 982)	(25 273)
(2 569)	(2 811)	(2 546)	. Comptes de reprises de liquidités	(0)	(0)	(0)
434	434	434	. Autres comptes	(3 245)	(1 739)	(2 095)
5 166	5 324	5 324	Allocations de droits de tirage spéciaux	434	434	434
8 833	8 641	9 205	Capital et réserves	5 324	5 369	5 369
			Divers	10 582	9 606	9 893
121 328	119 523	121 435	TOTAL PASSIF	127 058	125 335	143 521

(1) Avoirs en or ,droits de tirage spéciaux, devises convertibles et accords de paiement.

(2) Engagements en devises convertibles ,comptes des organismes internationaux et accords de paiement.

(3) Fonds Hassan II pour le développement économique et social.

Source: **BANK AL-MAGHRIB**

EMPLOIS ET RESSOURCES DE L'ENSEMBLE DES BANQUES

JUILLET 2003

Décembre 2001	Juin 2002	Juillet 2002	<i>Encours de fin de mois en millions de dirhams</i>	Décembre 2002	Juin 2003	Juillet 2003
EMPLOIS						
29 070	25 708	24 294	. Valeurs en caisse et avoirs liquides	29 777	27 923	30 874
(761)	(454)	(877)	<i>dont</i> : . Billets étrangers et chèques en devises	(498)	(306)	(950)
(20 528)	(19 855)	(17 768)	. Dépôts en dirhams auprès de Bank Al-Maghrib	(23 330)	(23 377)	(25 593)
(843)	(579)	(359)	. Dépôts auprès du Trésor et du Service des chèques postaux	(1 744)	(478)	(339)
3 241	4 897	4 246	. Avoirs auprès des banques et prêts aux banques	3 776	4 702	5 599
5 805	7 661	7 234	. Correspondants étrangers et assimilés	8 532	7 732	8 567
72 318	70 608	71 567	. Portefeuille de bons du Trésor	75 179	75 497	73 711
207 013	209 738	211 518	. Crédits à l'économie ⁽¹⁾	214 284	221 648	226 135
. Portefeuille de titres de transaction et de placement						
10 782	11 076	11 703	autres que les fonds d'État	11 167	12 542	12 414
1 809	1 608	1 578	. Certificats de dépôt acquis par les banques	1 447	1 361	1 436
7 339	7 364	7 500	. Bons et obligations B.N.D.E ; C.I.H ; C.N.C.A. et F.E.C.	7 530	7 742	7 776
1 013	684	909	souscrits par les banques	665	868	946
621	1 420	1 716	. Bons des sociétés de financement détenus par les banques	1 525	2 571	2 256
12 019	13 007	13 241	. Titres émis par les entreprises non bancaires	13 413	13 012	13 100
10 854	10 588	10 919	. Portefeuille de titres de participation et emplois assimilés	11 384	11 133	11 283
0	223	0	. Immobilisations	0	0	0
. Excédent des emplois divers sur les ressources diverses						
351 102	353 506	354 722	TOTAL DES EMPLOIS	367 512	374 189	381 683
RESSOURCES						
133 233	139 456	139 506	. Comptes créditeurs à vue de la clientèle	147 919	152 031	157 531
85 607	91 989	94 001	. Comptes de chèques	98 105	103 340	107 519
(32 819)	(36 373)	(37 908)	<i>dont</i> : Comptes de chèques des marocains résidant à l'étranger	(36 911)	(39 590)	(40 964)
37 181	35 824	34 835	. Comptes courants	39 936	39 323	39 768
10 445	11 643	10 670	. Autres dépôts	9 878	9 368	10 244
33 005	34 388	34 627	. Comptes d'épargne	35 785	36 968	37 292
83 318	80 027	79 526	. Comptes à terme et bons à échéance fixe	82 528	80 900	79 842
4 967	4 944	4 769	. Certificats de dépôt	3 532	3 297	3 292
(976)	(1 100)	(930)	<i>dont</i> : Souscriptions des entreprises non financières et des particuliers	(809)	(777)	(757)
. Comptes créditeurs à vue et à terme en devises						
641	652	651	des non résidents	527	925	996
10 547	12 870	12 767	. Engagements des banques envers les autres banques	11 422	13 330	14 511
2 329	- 486	281	. Emprunts nets auprès des organismes financiers ⁽²⁾	3 836	1 437	3 516
3 240	3 803	3 262	. Correspondants étrangers et assimilés	2 213	2 090	2 375
10 212	9 461	9 252	. Emprunts obligataires en dirhams	8 240	8 187	8 148
12 035	11 955	12 207	. Emprunts extérieurs à long terme	11 659	12 180	11 156
7	0	3	. Recours auprès de Bank Al-Maghrib	1	32	10
22 037	24 047	24 105	. Provisions	24 468	27 895	28 226
32 574	32 389	32 393	. Fonds propres	32 730	31 615	31 704
2 957	0	1 373	. Excédent des ressources diverses sur les emplois divers	2 652	3 302	3 084
351 102	353 506	354 722	TOTAL DES RESSOURCES	367 512	374 189	381 683

(1) Y compris les crédits accordés aux sociétés de financement et aux établissements publics.

(2) Y compris les opérations de pensions avec les O.P.C.V.M.

Source: BANK AL-MAGHRIB

**ÉVOLUTION DES AGRÉGATS DE MONNAIE ET DE
PLACEMENTS LIQUIDES**

JUILLET 2003

En millions de dirhams	Encours					Variations							
	Décembre 2001	Juillet 2002	Décembre 2002	Juin 2003	Juillet 2003	1 mois 2003		7 mois 2003		7 mois 2002		12 mois	
						Juil. 03/Juin 03		Juil. 03/Déc. 02		Juil. 02/Déc. 01		Juil. 03/Juil. 02	
						M DH	%	M DH	%	M DH	%	M DH	%
Monnaie fiduciaire	66 025	69 546	69 556	71 015	75 008	+3 993	+5,6	+5 452	+7,8	+3 521	+5,3	+5 462	+7,9
Monnaie scripturale	144 087	150 310	159 522	162 298	168 154	+5 856	+3,6	+8 632	+5,4	+6 223	+4,3	+17 844	+11,9
Comptes créditeurs à vue auprès :													
. de Bank Al -Maghrib	2 569	2 546	3 245	1 739	2 095	+356	+20,5	-1 150	-35,4	-23	-0,9	-451	-17,7
. des banques dont :	133 233	139 506	147 919	152 031	157 531	+5 500	+3,6	+9 612	+6,5	+6 273	+4,7	+18 025	+12,9
.. Comptes de chèques	85 607	94 001	98 105	103 340	107 519	+4 179	+4,0	+9 414	+9,6	+8 394	+9,8	+13 518	+14,4
(Comptes de chèques des marocains résidant à l'étranger)	(32 819)	(37 908)	(36 911)	(39 590)	(40 964)	(+1 374)	(+3,5)	(+4 053)	(+11,0)	(+5 089)	(+15,5)	(+3 056)	(+8,1)
.. Comptes courants	37 181	34 835	39 936	39 323	39 768	+445	+1,1	-168	-0,4	-2 346	-6,3	+4 933	+14,2
. du Trésor et du Service des chèques postaux	8 285	8 258	8 358	8 528	8 528	0	0,0	+170	+2,0	-27	-0,3	+270	+3,3
TOTAL M 1	210 112	219 856	229 078	233 313	243 162	+9 849	+4,2	+14 084	+6,1	+9 744	+4,6	+23 306	+10,6
Placements à vue (M 2- M 1)	39 581	41 439	43 097	44 778	45 127	+349	+0,8	+2 030	+4,7	+1 858	+4,7	+3 688	+8,9
. Comptes d'épargne auprès des banques	33 005	34 627	35 785	36 968	37 292	+324	+0,9	+1 507	+4,2	+1 622	+4,9	+2 665	+7,7
. Comptes sur livrets auprès de la C.E.N.	6 576	6 812	7 312	7 810	7 835	+25	+0,3	+523	+7,2	+236	+3,6	+1 023	+15,0
TOTAL M 2	249 693	261 295	272 175	278 091	288 289	+10 198	+3,7	+16 114	+5,9	+11 602	+4,6	+26 994	+10,3
Placements à terme (M3 - M2)	84 294	80 456	83 337	81 677	80 599	-1 078	-1,3	-2 738	-3,3	-3 838	-4,6	+143	+0,2
. Certificats de dépôt	976	930	809	777	757	-20	-2,6	-52	-6,4	-46	-4,7	-173	-18,6
. Comptes et bons à échéance fixe auprès des banques	83 318	79 526	82 528	80 900	79 842	-1 058	-1,3	-2 686	-3,3	-3 792	-4,6	+316	+0,4
TOTAL M3	333 987	341 751	355 512	359 768	368 888	+9 120	+2,5	+13 376	+3,8	+7 764	+2,3	+27 137	+7,9
PL 1	13 906	19 623	8 787	7 743	7 861	+118	+1,5	-926	-10,5	+5 717	+41,1	-11 762	-59,9
PL 2	17 111	28 367	29 696	32 146	31 758	-388	-1,2	+2 062	+6,9	+11 256	+65,8	+3 391	+12,0
PL 3	1 936	1 368	1 247	1 640	1 612	-28	-1,7	+365	+29,3	-568	-29,3	+244	+17,8
TOTAL PL	32 953	49 358	39 730	41 529	41 231	-298	-0,7	+1 501	+3,8	+16 405	+49,8	-8 127	-16,5

Source: BANK AL-MAGHRIB

ÉVOLUTION DES CONTREPARTIES DE M3

JUILLET 2003

En millions de dirhams	Encours					Variations							
	Décembre 2001	Juillet 2002	Décembre 2002	Juin 2003	Juillet 2003	1 mois 2003		7 mois 2003		7 mois 2002		12 mois	
						Juil. 03/Juin 03		Juil. 03/Déc. 02		Juil. 02/Déc. 01		Juil. 03/Juil. 02	
						M DH	%	M DH	%	M DH	%	M DH	%
Avoirs extérieurs nets													
. de Bank Al-Maghrib	99 264	100 553	104 490	103 978	117 539	+13 561	+13,0	+13 049	+12,5	+1 289	+1,3	+16 986	+16,9
. des banques	2 685	4 198	6 290	5 023	6 146	+1 123	+22,4	-144	-2,3	+1 513	+56,4	+1 948	+46,4
Total (I)	101 949	104 751	110 780	109 001	123 685	+14 684	+13,5	+12 905	+11,6	+2 802	+2,7	+18 934	+18,1
Crédit intérieur global													
A/ Créances sur l'État	78 329	75 216	80 697	81 643	70 558	-11 085	-13,6	-10 139	-12,6	-3 113	-4,0	-4 658	-6,2
. Créances nettes de Bank Al-Maghrib	-3 117	-4 968	-4 584	-2 860	-12 020	-9 160	+320,3	-7 436	+162,2	-1 851	+59,4	-7 052	+141,9
. Créances des banques	73 161	71 926	76 923	75 975	74 050	-1 925	-2,5	-2 873	-3,7	-1 235	-1,7	+2 124	+3,0
. Créances des particuliers et des entreprises non financières	8 285	8 258	8 358	8 528	8 528	0	0,0	+170	+2,0	-27	-0,3	+270	+3,3
B/ Concours à l'économie	216 951	222 650	226 221	234 834	241 416	+6 582	+2,8	+15 195	+6,7	+5 699	+2,6	+18 766	+8,4
. Crédits de Bank Al-Maghrib	8 304	8 507	9 747	9 747	12 079	+2 332	+23,9	+2 332	+23,9	+203	+2,4	+3 572	+42,0
. Concours des banques	208 647	214 143	216 474	225 087	229 337	+4 250	+1,9	+12 863	+5,9	+5 496	+2,6	+15 194	+7,1
C/ Contrepartie des avoirs en comptes sur livrets auprès de la C.E.N.	6 576	6 812	7 312	7 810	7 835	+25	+0,3	+523	+7,2	+236	+3,6	+1 023	+15,0
Crédit intérieur global (A+B+C)	301 856	304 678	314 230	324 287	319 809	-4 478	-1,4	+5 579	+1,8	+2 822	+0,9	+15 131	+5,0
<i>A déduire : Ressources à caractère non monétaire</i>	<i>60 875</i>	<i>58 961</i>	<i>60 011</i>	<i>61 078</i>	<i>62 212</i>	<i>+1 134</i>	<i>+1,9</i>	<i>+2 201</i>	<i>+3,7</i>	<i>-1 914</i>	<i>-3,1</i>	<i>+3 251</i>	<i>+5,5</i>
Total du crédit intérieur à caractère monétaire (II)	240 981	245 717	254 219	263 209	257 597	-5 612	-2,1	+3 378	+1,3	+4 736	+2,0	+11 880	+4,8
Total des contreparties de M3 (I+II)	342 930	350 468	364 999	372 210	381 282	+9 072	+2,4	+16 283	+4,5	+7 538	+2,2	+30 814	+8,8
Balance des éléments divers	-8 943	-8 717	-9 487	-12 442	-12 394	+48		-2 907		+226		-3 677	
Pour mémoire : Agrégat M3	333 987	341 751	355 512	359 768	368 888	+9 120	+2,5	+13 376	+3,8	+7 764	+2,3	+27 137	+7,9

Source: BANK AL-MAGHRIB