

En glissement mensuel, l'agrégat M3 a enregistré en janvier 2021 une baisse de 0,7% pour s'établir à 1 475,1 MMDH, recouvrant essentiellement la diminution de 1,6% des dépôts à vue auprès des banques et la hausse de 1% de la monnaie fiduciaire et de 0,3% des comptes à terme. Par contrepartie, les avoirs officiels de réserve ont accusé un repli de 2,1%, en liaison principalement avec le remboursement au FMI, par anticipation, d'une partie du tirage sur la Ligne de Précaution et de Liquidité (soit un montant de 651 millions de DTS, équivalant à 8,3 MMDH). De même, le crédit bancaire au secteur non financier a accusé une légère baisse de 0,1%, avec un repli des crédits à la promotion immobilière et à l'équipement et une hausse des prêts à l'habitat et à la consommation.

En glissement annuel, l'agrégat M3 s'est accru de 9,2% en janvier 2021 après 8,4% en décembre 2020. Par composante, l'évolution de M3 recouvre principalement une hausse des dépôts à vue auprès des banques de 11,1% après 10,6%, une atténuation de la baisse des comptes à terme de 9,6% à 7,1% et une quasi-stagnation de la progression de la circulation fiduciaire autour de 20%.

Par contrepartie, les avoirs officiels de réserve se sont accrus de 25,1% après 26,5% et les créances nettes sur l'Administration Centrale ont augmenté de 11,3% après 13,5% le mois dernier. Pour leur part, les prêts au secteur non financier ont enregistré une progression de 4,9% après 3,9%. Cette dernière évolution recouvre principalement l'accélération de 4,7% à 7,5% de la croissance des prêts aux sociétés non financières privées et le ralentissement de 3,4% à 3,2% de la progression des crédits aux ménages.

La ventilation par objet économique des crédits alloués au secteur non financier fait ressortir une hausse de 14,4% après 10,2% des facilités de trésorerie, une atténuation de la baisse des prêts à l'équipement de 3% à 2,6% et de ceux à la consommation de 4,2% à 3,6% et une décélération de la progression des crédits à l'immobilier de 2,5% à 2,3%. S'agissant des créances en souffrance, leur rythme de progression annuelle s'est établi à 15,3% en janvier 2021 après 14,4% en décembre 2020. Dans ces conditions, le taux des créances en souffrance s'est situé à 8,7% après 8,4%.

Indicateurs mensuels

En MDH

	Encours	Variation absolue depuis		Variation en % depuis	
	Janvier 2021	Décembre 2020	Janvier 2020	Décembre 2020	Janvier 2020
M1	1 013 438	-6 127	111 447	-0,6 ▼	12,4 ▲
M2	1 183 618	-5 308	113 977	-0,4 ▼	10,7 ▲
M3	1 475 091	-10 398	124 541	-0,7 ▼	9,2 ▲
Placements Liquides	797 887	1 433	50 425	0,2 ▲	6,7 ▲
Circulation fiduciaire	303 574	2 948	50 572	1,0 ▲	20,0 ▲
Dépôts bancaires à caractère monétaire⁽¹⁾	995 594	-14 468	64 761	-1,4 ▼	7,0 ▲
Dépôts à vue auprès des banques (2)	639 234	-10 228	63 653	-1,6 ▼	11,1 ▲
Comptes à terme et bons de caisse auprès des banques	135 887	379	-10 414	0,3 ▲	-7,1 ▼
Titres d'OPCVM monétaires	63 805	-124	11 098	-0,2 ▼	21,1 ▲
Avoirs officiels de réserve	313 895	-6 672	62 935	-2,1 ▼	25,1 ▲
Créances nettes des ID sur l'AC⁽²⁾	243 920	2 762	24 686	1,1 ▲	11,3 ▲
Créances sur l'économie	1 117 403	-13 581	51 363	-1,2 ▼	4,8 ▲
Crédits accordés par les Autres Institutions de Dépôts⁽³⁾	940 498	-25 568	37 070	-2,6 ▼	4,1 ▲
Crédit bancaire	933 394	-24 751	36 731	-2,6 ▼	4,1 ▲
Par objet économique					
Crédits immobiliers	282 863	-835	6 487	-0,3 ▼	2,3 ▲
Crédits à l'habitat	222 809	539	7 505	0,2 ▲	3,5 ▲
Dont: Financement participatif à l'habitat	11 554	226	3 489	2,0 ▲	43,3 ▲
Crédits aux promoteurs immobiliers	55 561	-2 726	-17	-4,7 ▼	0,0 ▼
Comptes débiteurs et crédits de trésorerie	207 635	1 199	23 893	0,6 ▲	13,0 ▲
Crédits à l'équipement	177 692	-839	-4 686	-0,5 ▼	-2,6 ▼
Crédits à la consommation	54 346	118	-2 019	0,2 ▲	-3,6 ▼
Créances diverses sur la clientèle	129 458	-25 775	2 276	-16,6 ▼	1,8 ▲
Créances en souffrance	81 400	1 380	10 781	1,7 ▲	15,3 ▲
Par secteur institutionnel					
Autres sociétés financières	118 410	-23 565	-1 614	-16,6 ▼	-1,3 ▼
Secteur non financier	814 983	-1 185	38 345	-0,1 ▼	4,9 ▲
Secteur public	72 929	-2 230	55	-3,0 ▼	0,1 ▲
Administrations locales	24 348	-38	1 993	-0,2 ▼	8,9 ▲
Sociétés non financières publiques	48 581	-2 192	-1 938	-4,3 ▼	-3,8 ▼
Secteur privé	742 054	1 045	38 290	0,1 ▲	5,4 ▲
Sociétés non financières privées	388 857	-705	27 103	-0,2 ▼	7,5 ▲
Ménages et ISBLM ⁽⁴⁾	353 198	1 749	11 187	0,5 ▲	3,3 ▲

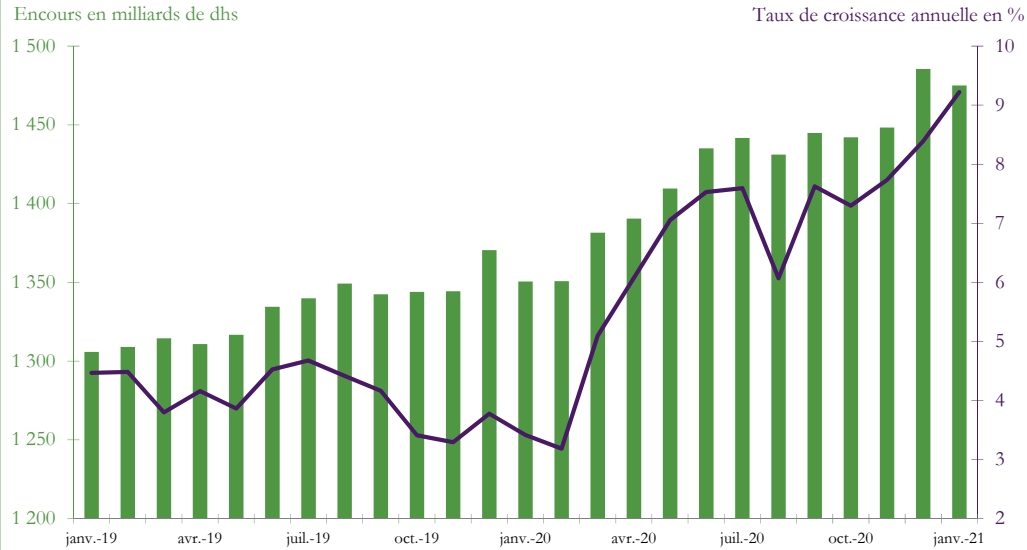
(1) Ensemble des dépôts ouverts par les détenteurs de monnaie auprès du système bancaire à l'exception des dépôts réglementés et des dépôts de garantie

(2) ID : Institutions de dépôts ; AC : Administration Centrale

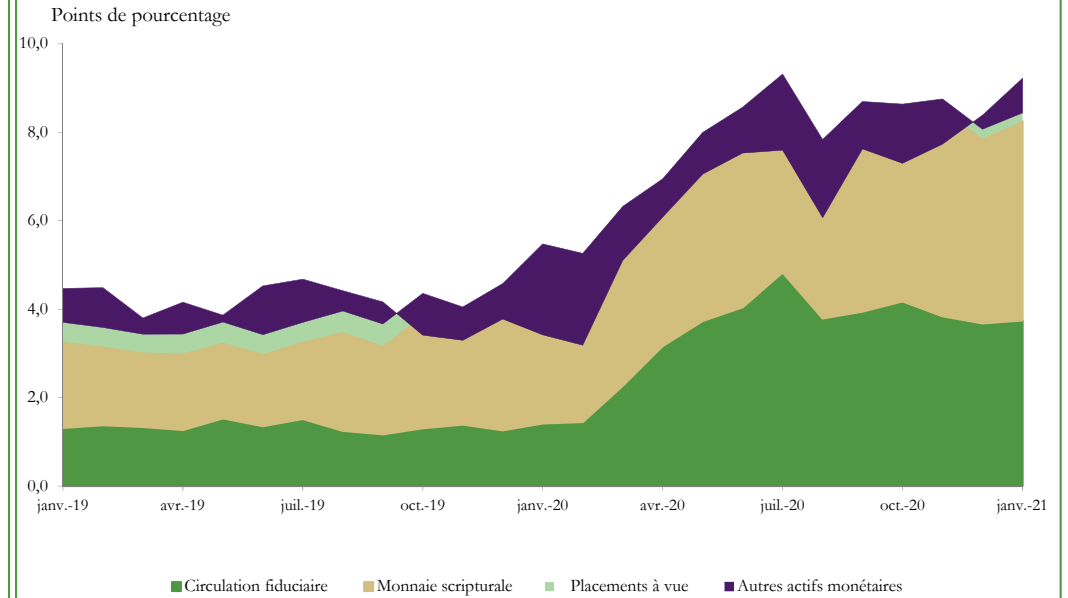
(3) Banques commerciales, OPCVM monétaires, les banques et fenêtres participatives

(4) Institutions Sans But Lucratif au Service des ménages

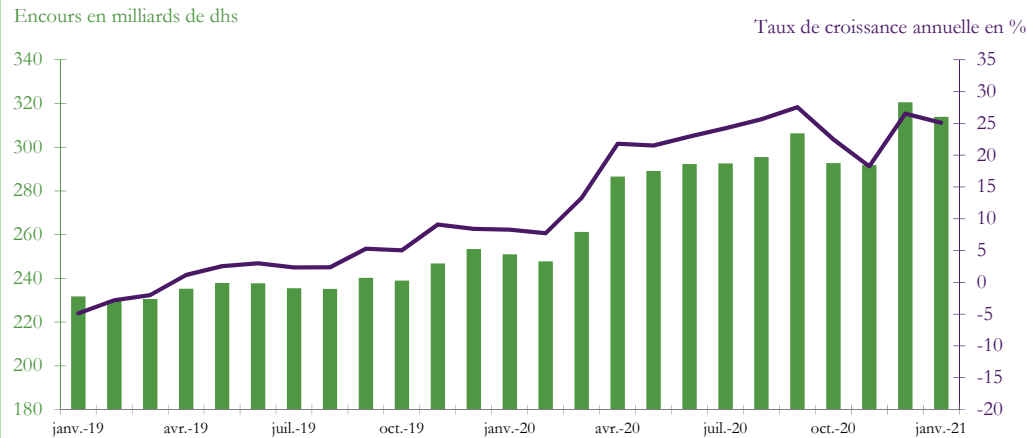
EVOLUTION DE L'AGREGAT M3



Graphique 2 : CONTRIBUTION DES COMPOSANTES DE LA MONNAIE A L'EVOLUTION DE M3



Graphique 3 : EVOLUTION DES AVOIRS OFFICIELS DE RESERVE



VARIATION DU CREDIT BANCAIRE PAR OBJET ECONOMIQUE (en glissement annuel, en%)

