



◆ IMPLANTATION BANCAIRE NATIONALE ◆

DIRECTION STATISTIQUE ET GESTION DES DONNEES

Exercice 2022

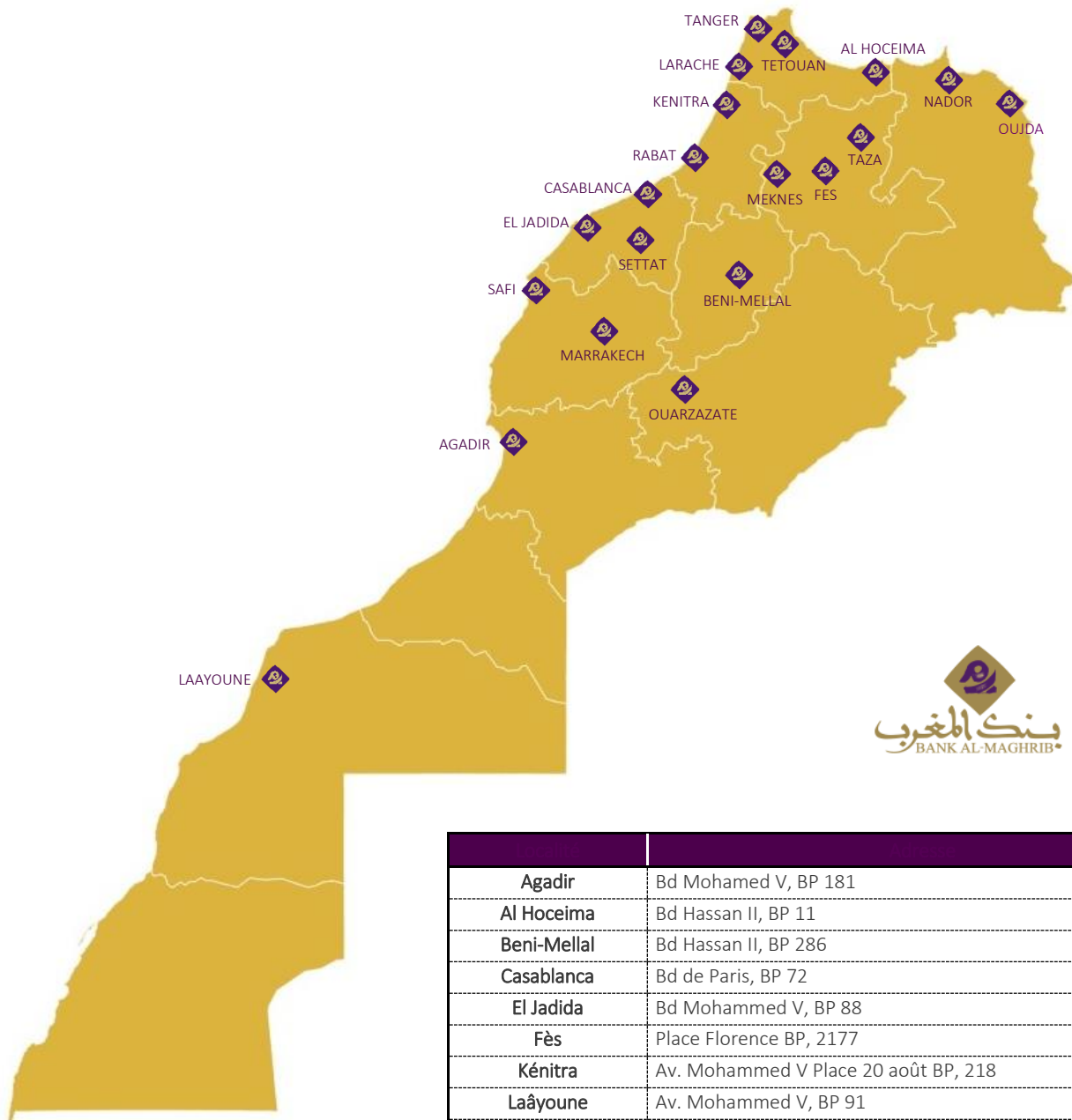


SOMMAIRE

- I. Représentations de Bank Al-Maghrib à travers le Royaume
- II. Implantation bancaire nationale
- III. Implantation bancaire régionale
- IV. Annexe : Implantation des banques par localité



REPRÉSENTATIONS DE BANK AL-MAGHRIB A TRAVERS LE ROYAUME



Agadir	Bd Mohamed V, BP 181
Al Hoceima	Bd Hassan II, BP 11
Beni-Mellal	Bd Hassan II, BP 286
Casablanca	Bd de Paris, BP 72
El Jadida	Bd Mohammed V, BP 88
Fès	Place Florence BP, 2177
Kénitra	Av. Mohammed V Place 20 août BP, 218
Laâyoune	Av. Mohammed V, BP 91
Larache	Av. Mohammed V, BP 18
Marrakech	Av. Mohammed VI, BP 409
Meknès	Av Mohammed V, BP 20
Nador	Place de la Marche Verte, Quartier. Administratif, BP 20
Ouarzazate	Rue Moulay Rachid, Hay Al Wahda, BP 303
Oujda	28, Bd Mohammed V, BP 415
Rabat	Avenue Annakhil, Hay Riad, Rabat, BP 445
Safi	Angle Rue Abdelmoumen Ben Ali et Place de l'Indépendance
Settat	Avenue Hassan II, BP 791
Tanger	Bd Mohammed V, BP 403
Taza	Bd Mohammed V, BP 72
Tétouan	Quartier de l'Aviation, Près de la Wilaya, BP 32

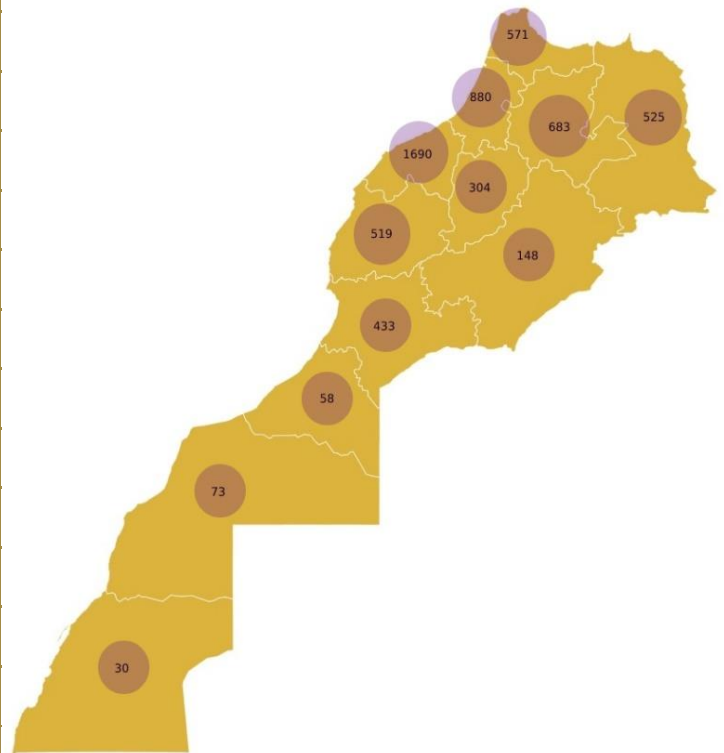


IMPLANTATION BANCAIRE NATIONALE

	2021	Ouvertures	Fermetures	2022
BANQUES CONVENTIONNELLES	5880	24	189	5715
AL BARID BANK	943	9	11	941
ARAB BANK PLC	5	-	-	5
ATTIJARIWafa BANK	1007	2	52	957
BANCO SABADELL	1	-	-	1
BANK AL-AMAL	1	-	-	1
BANK OF AFRICA "BOA"	703	3	26	680
BANQUE MAROCAINE POUR LE COMMERCE ET L'INDUSTRIE "BMCI"	308	1	21	288
CAIXA BANK	3	-	-	3
CFG GROUP	18	-	-	18
CDG CAPITAL	1	-	-	1
CITIBANK MAGHREB	2	-	-	2
CREDIT AGRICOLE DU MAROC "CAM"	490	1	-	491
CREDIT DU MAROC	283	-	19	264
CREDIT IMMOBILIER ET HOTELIER "CIH"	310	7	1	316
CREDIT POPULAIRE DU MAROC "CPM"	1424	-	38	1386
FONDS D'EQUIPEMENT COMMUNAL "FEC"	1	-	-	1
BCP SECURITIES SERVICES	1	-	-	1
SOCIETE GENERALE MOROCAINE DE BANQUES "SGMA"	373	1	21	353
UNION MAROCAINE DE BANQUES "UMB"	6	-	-	6
BANQUES OFFSHORE	9	0	0	9
ATTIJARI INTERNATIONAL BANK	1	-	-	1
BANK OF AFRICA OFFSHORE	2	-	-	2
BMCI - BANQUE OFFSHORE - GROUPE BNP	1	-	-	1
CHAABI INTERNATIONAL BANK	2	-	-	2
CREDIT DU MAROC OFFSHORE	1	-	-	1
SOCIETE GENERALE OFFSHORE	2	-	-	2
BANQUES PARTICIPATIVES	176	14	0	190
BANK ASSAFA	40	1	-	41
UMNIA BANK	46	4	-	50
BANK AL YOUSR	19	6	-	25
AL AKHDAR BANK	23	-	-	23
BANK AL-TAMWEEL WA AL-INMA	6	-	-	6
DAR AL-AMANE	16	-	-	16
NAJMAH	14	-	-	14
ARREDA	12	3	-	15
TOTAL	6065	38	189	5914

IMPLANTATION BANCAIRE REGIONALE

	2021	OUVERTURES	FERMETURES	2022
TANGER-TETOUAN-AL HOCEIMA	588	2	19	571
ORIENTAL	544 ⁽¹⁾	1	20	525
FES-MEKNES	702 ⁽¹⁾	1	20	683
RABAT-SALE-KENITRA	892	7	19	880
BENI MELLAL-KHENIFRA	314	1	11	304
CASABLANCA-SETTAT	1737	17	64	1690
MARRAKECH-SAFI	535 ⁽¹⁾	3	19	519
DRAA-TAFILALET	149 ⁽¹⁾	1	2	148
SOUSS-MASSA	441	5	13	433
GUELMIM-OUED NOUN	59	-	1	58
LAAYOUNE-SAKIA EL HAMRA	74	-	1	73
DAKHLA-OUED ED DAHAB	30	-	-	30
TOTAL	6065	38	189	5914



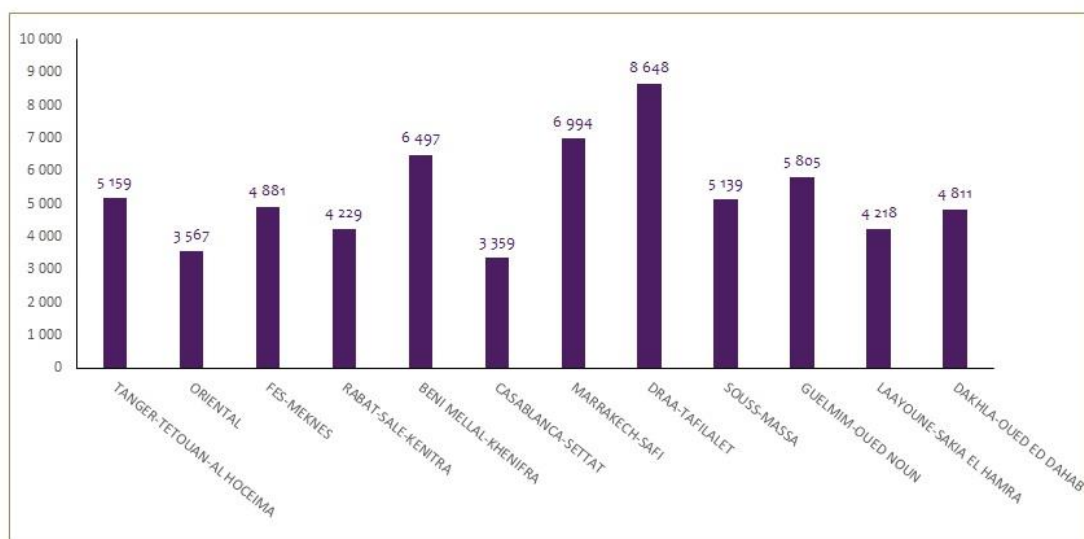
¹ La répartition régionale des guichets bancaires au titre de l'année 2021 a subi un ajustement suite à des réaffectations géographiques de quelques agences.

IMPLANTATION BANCAIRE REGIONALE : DENSITÉ BANCAIRE

	NOMBRE D'AGENCES BANQUES CONVENTIONNELLES	NOMBRE D'AGENCES BANQUES PARTICIPATIVES	DENSITE BANCAIRE
TANGER-TETOUAN-AL HOCEIMA	549	16	5 159
ORIENTAL	511	14	3 567
FES-MEKNES	664	19	4 881
RABAT-SALE-KENITRA	841	36	4 229
BENI MELLAL-KHENIFRA	298	6	6 497
CASABLANCA-SETTAT	1624	66	3 359
MARRAKECH-SAFI	509	10	6 994
DRAA-TAFILALET	146	2	8 648
SOUSS-MASSA	418	15	5 139
GUELMIM-OUED NOUN	57	1	5 805
LAAYOUNE-SAKIA EL HAMRA	70	3	4 218
DAKHLA-OUED ED DAHAB	28	2	4 811
TOTAL	5715	190	4 575

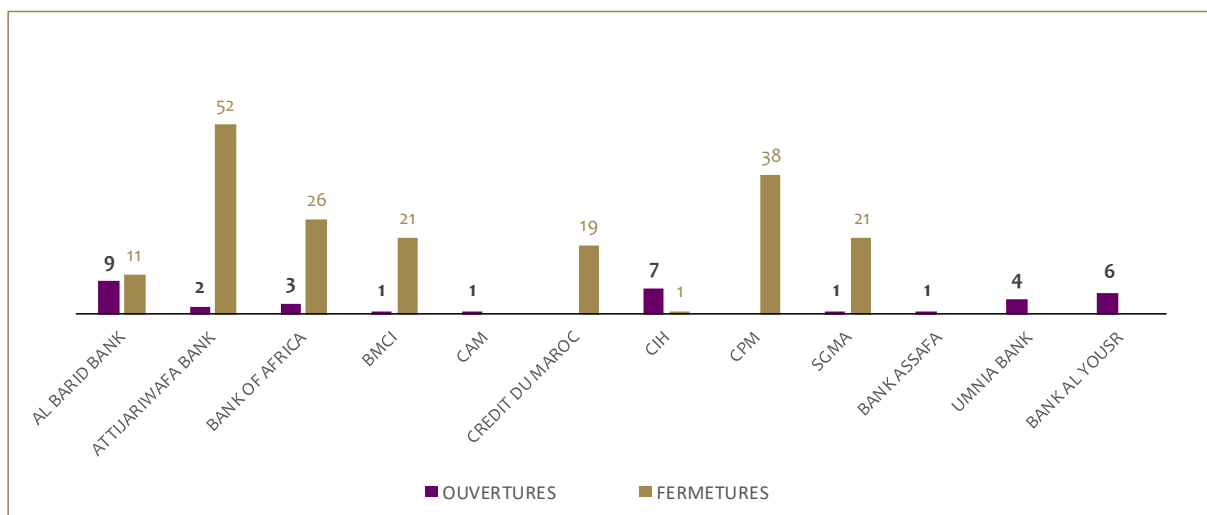
¹ La densité bancaire est calculée en divisant l'effectif de la population adulte, ayant 15 ans et plus, par le nombre d'agences bancaires, hors celles situées en zones off-shore.

L'effectif de la population adulte représente 74,74% de la population totale selon les projections du HCP pour 2022.



IMPLANTATION BANCAIRE REGIONALE : OUVERTURES ET FERMETURES

	TANGER-TETOUAN-AL HOCEIMA		ORIENTAL		FES-MEKNES		RABAT-SALE-KENITRA		BENI MELLAL-KHENIFRA		CASABLANCA-SETTAT		MARRAKECH-SAFI		DRAA-TAFILALET		SOUSS-MASSA		GUELMIM-OUED NOUJ		LAAYOUNE-SAKIA EL HAMRA		DAKHLA - OUJED ED DAHAB	
	Ouv	Ferm	Ouv	Ferm	Ouv	Ferm	Ouv	Ferm	Ouv	Ferm	Ouv	Ferm	Ouv	Ferm	Ouv	Ferm	Ouv	Ferm	Ouv	Ferm	Ouv	Ferm	Ouv	Ferm
BANQUES CONVENTIONNELLES	1	19	1	20	1	20	3	19	0	11	11	64	3	19	0	2	4	13	0	1	0	1	0	0
AL BARID BANK			3	1	2	1				3	1	1	2		1	3	2							
ARAB BANK PLC																								
ATTJARIWABA BANK		6	1	5		6		4		2	1	18		4		1		4		1		1		
BANCO SABADELL																								
BANK AL-AMAL																								
BANK OF AFRICA		4		2		5		6			3	9												
BANQUE MAROCAINE POUR LE COMMERCE ET L'INDUSTRIE		3		1		1		3			1	11					2							
CAIXA BANK																								
CFG GROUP																								
CDG CAPITAL																								
CITIBANK MAGHREB																								
CREDIT AGRICOLE DU MAROC											1													
CREDIT DU MAROC		2		5		3					6		1				2							
CREDIT IMMOBILIER ET HOTELIER	1						2			1	1	2				1								
CREDIT POPULAIRE DU MAROC		2		3		3		5		9		10		6										
FONDS D'EQUIPEMENT COMMUNAL																								
BCP SECURITIES SERVICES																								
SOCIETE GENERALE MAROCAINE DE BANQUES		2		1			1			1	8		6				3							
UNION MAROCAINE DE BANQUES																								
BANQUES PARTICIPATIVES	1	0	0	0	0	0	4	0	1	0	6	0	0	0	1	0	1	0	0	0	0	0	0	0
BANK ASSAFA							1																	
UMNIA BANK	1										2			1										
BANK AL YOUSR						1		1		3						1								
AL AKHDAR BANK																								
BANK AL-TAMWEEL WA AL-INMA																								
DAR AL AMANE																								
NAJMAH																								
ARREDA							2				1													
TOTAL	2	19	1	20	1	20	7	19	1	11	17	64	3	19	1	2	5	13	0	1	0	1	0	0

OUVERTURES ET FERMETURES OPERES PAR LES BANQUES COURANT L'ANNEE 2022




ANNEXE



ANNEXE 1 : IMPLANTATION DES BANQUES PAR LOCALITES A FIN 2022

	AL BARID BANK	ARAB BANK PLC	ATTIJARWafa BANK	BANCO SABADELL	BANK AL-AMAL	BANK OF AFRICA	BMCI	CAIXA BANK	CFG GROUP	CDG CAPITAL	CITIBANK MAGHREB	CAM	CREDIT DU MAROC	CIH	CPM	FEC	BSS	SGMA	UMB	BANK ASSAFA	UMNIA BANK	BANK AL YOUSR	AL AKHDAR BANK	BTI BANK	DAR AL-AMANE	NAJMAH	ARREDA	TOTAL	
SOUSS-MASSA	83	1	64	0	0	47	20	1	0	0	0	38	21	23	87	0	0	33	0	3	4	1	2	1	1	1	1	1	433
AGADIR	21	1	27			23	12	1				11	10	13	39			22		2	1	1	1	1	1	1	1	1	189
AIT BAHA	4					1									1			1											7
AIT IAAZA			1			1																							2
AIT MELLOUL	4		8			4	2					3	2	2	7			2				1		1					36
AKKA	1																												1
ANZI	1																												1
AOULOZ	1		1									1			1														4
AOURIR	1		1									1			1														4
ARBAA RASMOUKA	1																												1
ARGANA	1																												1
BELFAA	1		1			1						1	1		1														6
BIOUGRA	2		3			2	1					2		1	3			1											15
DICHEIRA EL JIHADIA	2		2			1						1	1	1	3			1											12
DRARGUA												1			1														2
EL GUERDANE	1		1									1			1														4
FAM EL HISN	1																												1
FOUM ZGUID	1																												1
FREIJA	1																												1
IDA OUGNIDIF	1																												1
IMOUZZER	1																												1
INCHADEN															1														1
INEZGANE	4		3			3	1					2	1	2	8			2		1	1								28
IRHERM	1														1														2
IRIGH N'TAHALA	1																												1
ISSAFEN	1																												1
LQLIAA	1		1			1						1			1														5
MASSA	1		1			1									1														4
OULAD BERHIL	1		1									2			1														5
OULAD TEIMA	1		2			2	1					2	1	1	3			1											14
SIDI BIBI	1		1			1						1	1		1														6
TAFINGOULT	1																												1
TAFRAOUT	1		1			1									1														4
TALIOUINE	1		1									1			1														4
TAMRI	1														1														2
TANALT	1																												1
TAROUDANNT	5		3			2	2					2	2	1	2			2											21
TATA	1		1									1			1														4
TEMSIA	2											1			1														4
TISSINT	1																												1
TIZNIT	11		4			3	1					3	2	2	5			1			1	1							34

